



GOBIERNO DEL ESTADO DE CHIAPAS  
RAMO O DEPENDENCIA: Universidad Intercultural de Chiapas

ESTADO ANALÍTICO DEL EJERCICIO DEL PRESUPUESTO DE EGRESOS CLASIFICACIÓN POR OBJETO DEL GASTO  
(CAPITULOS Y CONCEPTOS)  
DEL 1 DE ENERO AL 15 DE ABRIL DE 2021

(Pesos)

RPA-1

CAPG	CG	DESCRIPCIÓN	PRESUPUESTO DE EGRESOS					SUB EJERCICIO
			APROBADO	AMPLIACIONES - REDUCCIONES	MODIFICADO	DEVENGADO	PAGADO	
4000		Transferencias, Asignaciones, Subsidios y Otras Ayudas.	77,159,395.00	-361,208.00	76,798,187.00	12,963,584.56	12,407,940.49	63,834,602.44
4100		Transferencias Internas y Asignaciones al Sector Público.	77,159,395.00	-361,208.00	76,798,187.00	12,963,584.56	12,407,940.49	63,834,602.44
6000		Inversión Pública.	0.00	45,637,382.55	45,637,382.55	0.00	0.00	45,637,382.55
6200		Obra Pública en Bienes Propios.	0.00	45,637,382.55	45,637,382.55	0.00	0.00	45,637,382.55
TOTAL DEL GASTO:			77,159,395.00	45,276,174.55	122,435,569.55	12,963,584.56	12,407,940.49	109,471,984.99



GOBIERNO DEL ESTADO DE CHIAPAS

RAMO O DEPENDENCIA: Universidad Intercultural de Chiapas

ESTADO ANALÍTICO DEL EJERCICIO DEL PRESUPUESTO DE EGRESOS CLASIFICACIÓN ECONÓMICA POR TIPO  
DE GASTO  
DEL 1 DE ENERO AL 15 DE ABRIL DE 2021

(Pesos)

RPA-2

CONCEPTO	PRESUPUESTO DE EGRESOS					SUBEJERCICIO
	APROBADO	AMPLIACIONES - REDUCCIONES	MODIFICADO	DEVENGADO	PAGADO	
GASTO CORRIENTE	77,159,395.00	-361,208.00	76,798,187.00	12,963,584.56	12,407,940.49	63,834,602.44
GASTO DE CAPITAL	0.00	45,637,382.55	45,637,382.55	0.00	0.00	45,637,382.55
AMORTIZACIÓN DE LA DEUDA Y DISMINUCIÓN DE PASIVOS	0.00	0.00	0.00	0.00	0.00	0.00
PENSIONES Y JUBILACIONES	0.00	0.00	0.00	0.00	0.00	0.00
PARTICIPACIONES	0.00	0.00	0.00	0.00	0.00	0.00
TOTAL DEL GASTO:	77,159,395.00	45,276,174.55	122,435,569.55	12,963,584.56	12,407,940.49	109,471,984.99



GOBIERNO CONSTITUCIONAL DEL ESTADO DE CHIAPAS  
RAMO O DEPENDENCIA: Universidad Intercultural de Chiapas  
ESTADO ANALÍTICO DEL EJERCICIO DEL PRESUPUESTO DE EGRESOS EN CLASIFICACIÓN  
ADMINISTRATIVA/ORGANISMO  
DEL 1 DE ENERO AL 15 DE ABRIL DE 2021

(Pesos)

RPA-3

CONCEPTO	PRESUPUESTO DE EGRESOS					SUBEJERCICIO
	APROBADO	AMPLIACIONES - REDUCCIONES	MODIFICADO	DEVENGADO	PAGADO	
TOTAL	77,159,395.00	45,276,174.55	122,435,569.55	12,963,584.56	12,407,940.49	109,471,984.99
ENTIDADES PARAESTATALES Y FIDEICOMISOS NO EMPRESARIALES Y NO FINANCIEROS	77,159,395.00	45,276,174.55	122,435,569.55	12,963,584.56	12,407,940.49	109,471,984.99
Universidad Intercultural de Chiapas	77,159,395.00	45,276,174.55	122,435,569.55	12,963,584.56	12,407,940.49	109,471,984.99



GOBIERNO CONSTITUCIONAL DEL ESTADO DE CHIAPAS  
RAMO O DEPENDENCIA: Universidad Intercultural de Chiapas  
ESTADO ANALÍTICO DEL EJERCICIO DEL PRESUPUESTO DE EGRESOS EN CLASIFICACIÓN  
ADMINISTRATIVA/PODERES  
DEL 1 DE ENERO AL 15 DE ABRIL DE 2021

(Pesos)

RPA-4

CONCEPTO	PRESUPUESTO DE EGRESOS					SUBEJERCICIO
	APROBADO	AMPLIACIONES - REDUCCIONES	MODIFICADO	DEVENGADO	PAGADO	
PODER EJECUTIVO	NO APLICA					
PODER LEGISLATIVO	NO APLICA					
PODER JUDICIAL	NO APLICA					
ORGANOS AUTONOMOS	NO APLICA					



GOBIERNO CONSTITUCIONAL DEL ESTADO DE CHIAPAS  
RAMO O DEPENDENCIA: Universidad Intercultural de Chiapas  
ESTADO ANALÍTICO DEL EJERCICIO DEL PRESUPUESTO DE EGRESOS EN CLASIFICACIÓN  
ADMINISTRATIVA/ENTIDADES  
DEL 1 DE ENERO AL 15 DE ABRIL DE 2021

(Pesos)

RPA-5

CONCEPTO	PRESUPUESTO DE EGRESOS					SUBEJERCICIO
	APROBADO	AMPLIACIONES - REDUCCIONES	MODIFICADO	DEVENGADO	PAGADO	
TOTAL	77,159,395.00	45,276,174.55	122,435,569.55	12,963,584.56	12,407,940.49	109,471,984.99
ENTIDADES PARAESTATALES Y FIDEICOMISOS NO EMPRESARIALES Y NO FINANCIEROS	77,159,395.00	45,276,174.55	122,435,569.55	12,963,584.56	12,407,940.49	109,471,984.99
Universidad Intercultural de Chiapas	77,159,395.00	45,276,174.55	122,435,569.55	12,963,584.56	12,407,940.49	109,471,984.99
INSTITUCIONES PÚBLICAS DE SEGURIDAD SOCIAL	0.00	0.00	0.00	0.00	0.00	0.00
	0.00	0.00	0.00	0.00	0.00	0.00
ENTIDADES PARAESTATALES EMPRESARIALES NO FINANCIERAS CON PARTICIPACION ESTATAL MAYORITARIA	0.00	0.00	0.00	0.00	0.00	0.00
	0.00	0.00	0.00	0.00	0.00	0.00



GOBIERNO DEL ESTADO DE CHIAPAS  
RAMO O DEPENDENCIA: Universidad Intercultural de Chiapas

ESTADO ANALÍTICO DEL EJERCICIO DEL PRESUPUESTO DE EGRESOS CLASIFICACIÓN FUNCIONAL (FINALIDAD  
Y FUNCIÓN)  
DEL 1 DE ENERO AL 15 DE abril DE 2021

(Pesos)

RPA-6

FI	FU	CONCEPTO	EGRESOS					SUBEJERCICIO
			APROBADO	AMPLIACIONES - REDUCCIONES	MODIFICADO	DEVENGADO	PAGADO	
2		Desarrollo Social	77,159,395.00	45,276,174.55	122,435,569.55	12,963,584.56	12,407,940.49	109,471,984.99
	2.5	Educación	77,159,395.00	45,276,174.55	122,435,569.55	12,963,584.56	12,407,940.49	109,471,984.99
TOTAL DEL GASTO:			77,159,395.00	45,276,174.55	122,435,569.55	12,963,584.56	12,407,940.49	109,471,984.99



GOBIERNO DEL ESTADO DE CHIAPAS  
RAMO O DEPENDENCIA: Universidad Intercultural de Chiapas  
GASTO POR CATEGORÍA PROGRAMÁTICA  
DEL 1 DE ENERO AL 15 DE ABRIL DE 2021  
(Pesos)

RPA-7

CONCEPTO	PRESUPUESTO DE EGRESOS					SUB EJERCICIO
	APROBADO	AMPLIACIONES - REDUCCIONES	MODIFICADO	DEVENGADO	PAGADO	
<b>Programas</b>	<b>77,159,395.00</b>	<b>45,276,174.55</b>	<b>122,435,569.55</b>	<b>12,963,584.56</b>	<b>12,407,940.49</b>	<b>109,471,984.99</b>
<b>Subsidios: Sector Social y Privado o Entidades Federativas y Municipios</b>	<b>0.00</b>	<b>0.00</b>	<b>0.00</b>	<b>0.00</b>	<b>0.00</b>	<b>0.00</b>
Otros Subsidios	0.00	0.00	0.00	0.00	0.00	0.00
Sujetos a Reglas de Operación	0.00	0.00	0.00	0.00	0.00	0.00
<b>Desempeño de las Funciones</b>	<b>77,159,395.00</b>	<b>45,276,174.55</b>	<b>122,435,569.55</b>	<b>12,963,584.56</b>	<b>12,407,940.49</b>	<b>109,471,984.99</b>
Específicos	0.00	0.00	0.00	0.00	0.00	0.00
Funciones de las Fuerzas Armadas (Únicamente Gobierno Federal)	0.00	0.00	0.00	0.00	0.00	0.00
Planeación, seguimiento y evaluación de políticas públicas	0.00	0.00	0.00	0.00	0.00	0.00
Prestación de Servicios Públicos	77,159,395.00	45,276,174.55	122,435,569.55	12,963,584.56	12,407,940.49	109,471,984.99
Promoción y fomento	0.00	0.00	0.00	0.00	0.00	0.00
Provisión de Bienes Públicos	0.00	0.00	0.00	0.00	0.00	0.00
Proyectos de inversión	0.00	0.00	0.00	0.00	0.00	0.00
Regulación y supervisión	0.00	0.00	0.00	0.00	0.00	0.00
<b>Administrativos y de Apoyo</b>	<b>0.00</b>	<b>0.00</b>	<b>0.00</b>	<b>0.00</b>	<b>0.00</b>	<b>0.00</b>
Apoyo a la función pública y al mejoramiento de la gestión	0.00	0.00	0.00	0.00	0.00	0.00
Apoyo al proceso presupuestario y para mejorar la eficiencia institucional	0.00	0.00	0.00	0.00	0.00	0.00
Operaciones ajenas	0.00	0.00	0.00	0.00	0.00	0.00
<b>Compromisos</b>	<b>0.00</b>	<b>0.00</b>	<b>0.00</b>	<b>0.00</b>	<b>0.00</b>	<b>0.00</b>
Desastres Naturales	0.00	0.00	0.00	0.00	0.00	0.00
Obligaciones de cumplimiento de resolución jurisdiccional	0.00	0.00	0.00	0.00	0.00	0.00
<b>Obligaciones</b>	<b>0.00</b>	<b>0.00</b>	<b>0.00</b>	<b>0.00</b>	<b>0.00</b>	<b>0.00</b>
Aportaciones a fondos de estabilización	0.00	0.00	0.00	0.00	0.00	0.00
Aportaciones a fondos de inversión y reestructura de pensiones	0.00	0.00	0.00	0.00	0.00	0.00
Aportaciones a la seguridad social	0.00	0.00	0.00	0.00	0.00	0.00
Pensiones y jubilaciones	0.00	0.00	0.00	0.00	0.00	0.00
<b>Programas de Gasto Federalizado (Gobierno Federal)</b>	<b>0.00</b>	<b>0.00</b>	<b>0.00</b>	<b>0.00</b>	<b>0.00</b>	<b>0.00</b>
Gasto Federalizado	0.00	0.00	0.00	0.00	0.00	0.00
<b>Participaciones a entidades federativas y municipios</b>	<b>0.00</b>	<b>0.00</b>	<b>0.00</b>	<b>0.00</b>	<b>0.00</b>	<b>0.00</b>
	0.00	0.00	0.00	0.00	0.00	0.00
<b>Costo financiero, deuda o apoyos a deudores y ahorradores de la banca</b>	<b>0.00</b>	<b>0.00</b>	<b>0.00</b>	<b>0.00</b>	<b>0.00</b>	<b>0.00</b>
	0.00	0.00	0.00	0.00	0.00	0.00
<b>Adeudos de ejercicios fiscales anteriores</b>	<b>0.00</b>	<b>0.00</b>	<b>0.00</b>	<b>0.00</b>	<b>0.00</b>	<b>0.00</b>
	0.00	0.00	0.00	0.00	0.00	0.00
<b>TOTAL DEL GASTO:</b>	<b>77,159,395.00</b>	<b>45,276,174.55</b>	<b>122,435,569.55</b>	<b>12,963,584.56</b>	<b>12,407,940.49</b>	<b>109,471,984.99</b>



PROGRAMAS Y PROYECTOS DE INVERSIÓN  
DEL 1 DE ENERO AL 31 DE MARZO DEL 2021

PP	PROGRAMA PRESUPUESTARIO / PROYECTO ESTRATÉGICO	MUNICIPIO / COBERTURA	PRESUPUESTO DE EGRESOS				AVANCE % DEVENGADO/ MODIFICADO
			APROBADO	MODIFICADO	DEVENGADO	PAGADO	
GRAN TOTAL			0.00	0.00	0.00	0.00	

---

**NO APLICA**

SECRETARIO ADMINISTRATIVO

MTRO. ROBERTO HERNANDEZ BURGUETE



**SISTEMA CONTABLE 2021****FORMATO DEL EJERCICIO Y DESTINO DE GASTO FEDERALIZADO Y REINTEGROS****DEL 1o. DE ENERO AL 31 DE MARZO DE 2021**

Fecha:

Página 1 de 1

15/04/2021

Programa o Fondo	Destino de los Recursos	Ejercicio		Reintegro
		DEVENGADO	PAGADO	
5932 - 02 - Subsidios para Organismos Descentralizados Estatales. Ramo 11 - U006	Cobertura Estatal	6,661,219.98	6,352,071.64	0.00

  
Mtro. Roberto Bernanz Burguete

Secretaría Administrativa

  
C.P. Maritza Ruiz Cruz

Jefa de Recursos Financieros

"Bajo protesta de decir verdad declaramos que los Estados Financieros y sus notas, son razonablemente correctos y son responsabilidad del emisor".

**NOMBRE DEL ENTE PUBLICO : Universidad Intercultural de Chiapas**

**Estado Analítico del Ejercicio del Presupuesto de Egresos Detallado – LDF 6a.**

Clasificación por Objeto del Gasto (Capítulo y Concepto)

Del 1 de Enero al 31 de marzo de 2021

(PESOS)

Concepto	Egresos					Subejercicio
	Aprobado	Ampliaciones / Reducciones	Modificado	Devengado	Pagado	
<b>I. Gasto No Etiquetado</b>	33,067,473.00	-129,264.00	32,938,209.00	6,302,364.58	6,055,868.85	26,635,844.42
<b>A. Servicios Personales.</b>	0.00	0.00	0.00	0.00	0.00	0.00
a1) Remuneraciones al Personal de Carácter Permanente.	0.00	0.00	0.00	0.00	0.00	0.00
a2) Remuneraciones al Personal de Carácter Transitorio.	0.00	0.00	0.00	0.00	0.00	0.00
a3) Remuneraciones Adicionales y Especiales.	0.00	0.00	0.00	0.00	0.00	0.00
a4) Seguridad Social.	0.00	0.00	0.00	0.00	0.00	0.00
a5) Otras Prestaciones Sociales y Económicas.	0.00	0.00	0.00	0.00	0.00	0.00
a6) Previsiones.	0.00	0.00	0.00	0.00	0.00	0.00
a7) Pago de Estímulos a Servidores Públicos.	0.00	0.00	0.00	0.00	0.00	0.00
<b>B. Materiales y Suministros.</b>	0.00	0.00	0.00	0.00	0.00	0.00
b1) Materiales de Administración, Emisión de Documentos y Artículos Oficiales.	0.00	0.00	0.00	0.00	0.00	0.00
b2) Alimentos y Utensilios.	0.00	0.00	0.00	0.00	0.00	0.00
b3) Materias Primas y Materiales de Producción y Comercialización	0.00	0.00	0.00	0.00	0.00	0.00
b4) Materiales y Artículos de Construcción y de Reparación.	0.00	0.00	0.00	0.00	0.00	0.00
b5) Productos Químicos, Farmacéuticos y de Laboratorio.	0.00	0.00	0.00	0.00	0.00	0.00
b6) Combustibles, Lubricantes y Aditivos.	0.00	0.00	0.00	0.00	0.00	0.00
b7) Vestuario, Blancos, Prendas de Protección y Artículos Deportivos.	0.00	0.00	0.00	0.00	0.00	0.00
b8) Materiales y Suministros para Seguridad.	0.00	0.00	0.00	0.00	0.00	0.00
b9) Herramientas, Refacciones y Accesorios Menores.	0.00	0.00	0.00	0.00	0.00	0.00
<b>C. Servicios Generales.</b>	0.00	0.00	0.00	0.00	0.00	0.00
c1) Servicios Básicos.	0.00	0.00	0.00	0.00	0.00	0.00
c2) Servicios de Arrendamiento.	0.00	0.00	0.00	0.00	0.00	0.00
c3) Servicios Profesionales, Científicos, Técnicos y Otros Servicios.	0.00	0.00	0.00	0.00	0.00	0.00
c4) Servicios Financieros, Bancarios y Comerciales.	0.00	0.00	0.00	0.00	0.00	0.00
c5) Servicios de Instalación, Reparación, Mantenimiento y Conservación.	0.00	0.00	0.00	0.00	0.00	0.00
c6) Servicios de Comunicación Social y Publicidad.	0.00	0.00	0.00	0.00	0.00	0.00
c7) Servicios de Traslado y Viáticos.	0.00	0.00	0.00	0.00	0.00	0.00
c8) Servicios Oficiales.	0.00	0.00	0.00	0.00	0.00	0.00
c9) Otros Servicios Generales.	0.00	0.00	0.00	0.00	0.00	0.00
<b>D. Transferencias, Asignaciones, Subsidios y Otras Ayudas.</b>	33,067,473.00	-129,264.00	32,938,209.00	6,302,364.58	6,055,868.85	26,635,844.42
d1) Transferencias Internas y Asignaciones al Sector Público.	33,067,473.00	-129,264.00	32,938,209.00	6,302,364.58	6,055,868.85	26,635,844.42
d2) Transferencias al Resto del Sector Público.	0.00	0.00	0.00	0.00	0.00	0.00
d3) Subsidios y Subvenciones.	0.00	0.00	0.00	0.00	0.00	0.00
d4) Ayudas Sociales.	0.00	0.00	0.00	0.00	0.00	0.00
d5) Pensiones y Jubilaciones.	0.00	0.00	0.00	0.00	0.00	0.00
d6) Transferencias a Fideicomisos, Mandatos y Otros Análogos.	0.00	0.00	0.00	0.00	0.00	0.00
d7) Transferencias a la Seguridad Social	0.00	0.00	0.00	0.00	0.00	0.00
d8) Donativos	0.00	0.00	0.00	0.00	0.00	0.00
d9) Transferencias al Exterior.	0.00	0.00	0.00	0.00	0.00	0.00
<b>E. Bienes Muebles, Inmuebles e Intangibles.</b>	0.00	0.00	0.00	0.00	0.00	0.00
e1) Mobiliario y Equipo de Administración.	0.00	0.00	0.00	0.00	0.00	0.00
e2) Mobiliario y Equipo Educativo y Recreativo.	0.00	0.00	0.00	0.00	0.00	0.00
e3) Equipo e Instrumental Médico y de Laboratorio.	0.00	0.00	0.00	0.00	0.00	0.00
e4) Vehículos y Equipo de Transporte.	0.00	0.00	0.00	0.00	0.00	0.00
e5) Equipo de Defensa y Seguridad.	0.00	0.00	0.00	0.00	0.00	0.00
e6) Maquinaria, Otros Equipos y Herramientas.	0.00	0.00	0.00	0.00	0.00	0.00
e7) Activos Biológicos.	0.00	0.00	0.00	0.00	0.00	0.00
e8) Bienes Inmuebles.	0.00	0.00	0.00	0.00	0.00	0.00
e9) Activos Intangibles.	0.00	0.00	0.00	0.00	0.00	0.00
<b>F. Inversión Pública.</b>	0.00	0.00	0.00	0.00	0.00	0.00
f1) Obra Pública en Bienes de Dominio Público.	0.00	0.00	0.00	0.00	0.00	0.00
f2) Obra Pública en Bienes Propios.	0.00	0.00	0.00	0.00	0.00	0.00
f3) Proyectos Productivos y Acciones de Fomento	0.00	0.00	0.00	0.00	0.00	0.00
<b>G. Inversiones Financieras y Otras Provisiones.</b>	0.00	0.00	0.00	0.00	0.00	0.00
g1) Inversiones para el Fomento de Actividades Productivas	0.00	0.00	0.00	0.00	0.00	0.00
g2) Acciones y Participaciones de Capital	0.00	0.00	0.00	0.00	0.00	0.00
g3) Compra de Títulos y Valores	0.00	0.00	0.00	0.00	0.00	0.00
g4) Concesión de Préstamos.	0.00	0.00	0.00	0.00	0.00	0.00
g5) Inversiones en Fideicomisos, Mandatos y Otros Análogos.	0.00	0.00	0.00	0.00	0.00	0.00
Fideicomiso de Desastres Naturales (informativo)	0.00	0.00	0.00	0.00	0.00	0.00
g6) Otras Inversiones Financieras	0.00	0.00	0.00	0.00	0.00	0.00
g7) Provisiones para Contingencias y Otras Erogaciones Especiales.	0.00	0.00	0.00	0.00	0.00	0.00
<b>H. Participaciones y Aportaciones.</b>	0.00	0.00	0.00	0.00	0.00	0.00
h1) Participaciones.	0.00	0.00	0.00	0.00	0.00	0.00
h2) Aportaciones.	0.00	0.00	0.00	0.00	0.00	0.00
h3) Convenios.	0.00	0.00	0.00	0.00	0.00	0.00
<b>I. Deuda Pública.</b>	0.00	0.00	0.00	0.00	0.00	0.00
i1) Amortización de la Deuda Pública.	0.00	0.00	0.00	0.00	0.00	0.00
i2) Intereses de la Deuda Pública.	0.00	0.00	0.00	0.00	0.00	0.00
i3) Comisiones de la Deuda Pública.	0.00	0.00	0.00	0.00	0.00	0.00
i4) Gastos de la Deuda Pública.	0.00	0.00	0.00	0.00	0.00	0.00
i5) Costo por Coberturas.	0.00	0.00	0.00	0.00	0.00	0.00
i6) Apoyos Financieros.	0.00	0.00	0.00	0.00	0.00	0.00
i7) Adeudos de Ejercicios Fiscales Anteriores (ADEFAS).	0.00	0.00	0.00	0.00	0.00	0.00
<b>II. Gasto Etiquetado</b>	44,091,922.00	45,405,438.55	89,497,360.55	6,661,219.98	6,352,071.84	82,836,140.57
<b>A. Servicios Personales.</b>	0.00	0.00	0.00	0.00	0.00	0.00
a1) Remuneraciones al Personal de Carácter Permanente.	0.00	0.00	0.00	0.00	0.00	0.00
a2) Remuneraciones al Personal de Carácter Transitorio.	0.00	0.00	0.00	0.00	0.00	0.00
a3) Remuneraciones Adicionales y Especiales.	0.00	0.00	0.00	0.00	0.00	0.00
a4) Seguridad Social.	0.00	0.00	0.00	0.00	0.00	0.00
a5) Otras Prestaciones Sociales y Económicas.	0.00	0.00	0.00	0.00	0.00	0.00
a6) Previsiones.	0.00	0.00	0.00	0.00	0.00	0.00
a7) Pago de Estímulos a Servidores Públicos.	0.00	0.00	0.00	0.00	0.00	0.00
<b>B. Materiales y Suministros.</b>	0.00	0.00	0.00	0.00	0.00	0.00
b1) Materiales de Administración, Emisión de Documentos y Artículos Oficiales.	0.00	0.00	0.00	0.00	0.00	0.00
b2) Alimentos y Utensilios.	0.00	0.00	0.00	0.00	0.00	0.00
b3) Materias Primas y Materiales de Producción y Comercialización	0.00	0.00	0.00	0.00	0.00	0.00
b4) Materiales y Artículos de Construcción y de Reparación.	0.00	0.00	0.00	0.00	0.00	0.00

**Mtro. Roberto Hernanz Burguete**  
Secretaría Administrativa

**NOMBRE DEL ENTE PUBLICO : Universidad Intercultural de Chiapas**

**Estado Analítico del Ejercicio del Presupuesto de Egresos Detallado – LDF 6a.**

Clasificación por Objeto del Gasto (Capítulo y Concepto)

Del 1 de Enero al 31 de marzo de 2021

(PESOS)


Concepto	Egresos						Subejercicio
	Aprobado	Ampliaciones / Reducciones	Modificado	Devengado	Pagado		
b5) Productos Químicos, Farmacéuticos y de Laboratorio.	0.00	0.00	0.00	0.00	0.00		0.00
b6) Combustibles, Lubricantes y Aditivos.	0.00	0.00	0.00	0.00	0.00		0.00
b7) Vestuario, Blancos, Prendas de Protección y Artículos Deportivos.	0.00	0.00	0.00	0.00	0.00		0.00
b8) Materiales y Suministros para Seguridad.	0.00	0.00	0.00	0.00	0.00		0.00
b9) Herramientas, Refacciones y Accesorios Menores.	0.00	0.00	0.00	0.00	0.00		0.00
C. Servicios Generales.	0.00	0.00	0.00	0.00	0.00		0.00
c1) Servicios Básicos.	0.00	0.00	0.00	0.00	0.00		0.00
c2) Servicios de Arrendamiento.	0.00	0.00	0.00	0.00	0.00		0.00
c3) Servicios Profesionales, Científicos, Técnicos y Otros Servicios.	0.00	0.00	0.00	0.00	0.00		0.00
c4) Servicios Financieros, Bancarios y Comerciales.	0.00	0.00	0.00	0.00	0.00		0.00
c5) Servicios de Instalación, Reparación, Mantenimiento y Conservación.	0.00	0.00	0.00	0.00	0.00		0.00
c6) Servicios de Comunicación Social y Publicidad.	0.00	0.00	0.00	0.00	0.00		0.00
c7) Servicios de Traslado y Viáticos.	0.00	0.00	0.00	0.00	0.00		0.00
c8) Servicios Oficiales.	0.00	0.00	0.00	0.00	0.00		0.00
c9) Otros Servicios Generales.	0.00	0.00	0.00	0.00	0.00		0.00
D. Transferencias, Asignaciones, Subsidios y Otras Ayudas.	44,091,922.00	-231,944.00	43,859,978.00	6,661,219.98	6,352,071.64		37,198,758.02
d1) Transferencias Internas y Asignaciones al Sector Público.	44,091,922.00	-231,944.00	43,859,978.00	6,661,219.98	6,352,071.64		37,198,758.02
d2) Transferencias al Resto del Sector Público.	0.00	0.00	0.00	0.00	0.00		0.00
d3) Subsidios y Subvenciones.	0.00	0.00	0.00	0.00	0.00		0.00
d4) Ayudas Sociales.	0.00	0.00	0.00	0.00	0.00		0.00
d5) Pensiones y Jubilaciones.	0.00	0.00	0.00	0.00	0.00		0.00
d6) Transferencias a Fideicomisos, Mandatos y Otros Análogos.	0.00	0.00	0.00	0.00	0.00		0.00
d7) Transferencias a la Seguridad Social.	0.00	0.00	0.00	0.00	0.00		0.00
d8) Donativos.	0.00	0.00	0.00	0.00	0.00		0.00
d9) Transferencias al Exterior.	0.00	0.00	0.00	0.00	0.00		0.00
E. Bienes Muebles, Inmuebles e Intangibles.	0.00	0.00	0.00	0.00	0.00		0.00
e1) Mobiliario y Equipo de Administración.	0.00	0.00	0.00	0.00	0.00		0.00
e2) Mobiliario y Equipo Educativo y Recreativo.	0.00	0.00	0.00	0.00	0.00		0.00
e3) Equipo e Instrumental Médico y de Laboratorio.	0.00	0.00	0.00	0.00	0.00		0.00
e4) Vehículos y Equipo de Transporte.	0.00	0.00	0.00	0.00	0.00		0.00
e5) Equipo de Defensa y Seguridad.	0.00	0.00	0.00	0.00	0.00		0.00
e6) Maquinaria, Otros Equipos y Herramientas.	0.00	0.00	0.00	0.00	0.00		0.00
e7) Activos Biológicos.	0.00	0.00	0.00	0.00	0.00		0.00
e8) Bienes Inmuebles.	0.00	0.00	0.00	0.00	0.00		0.00
e9) Activos Intangibles.	0.00	0.00	0.00	0.00	0.00		0.00
F. Inversión Pública.	0.00	45,637,382.55	45,637,382.55	0.00	0.00		45,637,382.55
f1) Obra Pública en Bienes de Dominio Público.	0.00	0.00	0.00	0.00	0.00		0.00
f2) Obra Pública en Bienes Propios.	0.00	45,637,382.55	45,637,382.55	0.00	0.00		45,637,382.55
f3) Proyectos Productivos y Acciones de Fomento.	0.00	0.00	0.00	0.00	0.00		0.00
G. Inversiones Financieras y Otras Provisiones.	0.00	0.00	0.00	0.00	0.00		0.00
g1) Inversiones para el Fomento de Actividades Productivas.	0.00	0.00	0.00	0.00	0.00		0.00
g2) Acciones y Participaciones de Capital.	0.00	0.00	0.00	0.00	0.00		0.00
g3) Compra de Títulos y Valores.	0.00	0.00	0.00	0.00	0.00		0.00
g4) Concesión de Préstamos.	0.00	0.00	0.00	0.00	0.00		0.00
g5) Inversiones en Fideicomisos, Mandatos y Otros Análogos.	0.00	0.00	0.00	0.00	0.00		0.00
Fideicomiso de Desastres Naturales (informativo)							
g6) Otras Inversiones Financieras.	0.00	0.00	0.00	0.00	0.00		0.00
g7) Provisiones para Contingencias y Otras Erogaciones Especiales.	0.00	0.00	0.00	0.00	0.00		0.00
H. Participaciones y Aportaciones.	0.00	0.00	0.00	0.00	0.00		0.00
h1) Participaciones.	0.00	0.00	0.00	0.00	0.00		0.00
h2) Aportaciones.	0.00	0.00	0.00	0.00	0.00		0.00
h3) Convenios.	0.00	0.00	0.00	0.00	0.00		0.00
I. Deuda Pública.	0.00	0.00	0.00	0.00	0.00		0.00
i1) Amortización de la Deuda Pública.	0.00	0.00	0.00	0.00	0.00		0.00
i2) Intereses de la Deuda Pública.	0.00	0.00	0.00	0.00	0.00		0.00
i3) Comisiones de la Deuda Pública.	0.00	0.00	0.00	0.00	0.00		0.00
i4) Gastos de la Deuda Pública.	0.00	0.00	0.00	0.00	0.00		0.00
i5) Costo por Coberturas.	0.00	0.00	0.00	0.00	0.00		0.00
i6) Apoyos Financieros.	0.00	0.00	0.00	0.00	0.00		0.00
i7) Adeudos de Ejercicios Fiscales Anteriores (ADEFAS).	0.00	0.00	0.00	0.00	0.00		0.00
<b>III. Total de Egresos</b>	<b>77,159,395.00</b>	<b>45,276,174.55</b>	<b>122,435,569.55</b>	<b>12,963,584.56</b>	<b>12,407,940.49</b>		<b>109,471,984.99</b>

Mtro. Roberto Hernández Burguete  
Secretaría Administrativa

**NOMBRE DEL ENTE PÚBLICO : Universidad Intercultural de Chiapas**  
**Estado Analítico del Ejercicio del Presupuesto de Egresos Detallado – LDF 6b.**

**Clasificación Administrativa**  
**Del 1 de Enero al 31 de marzo de 2021**  
(PESOS)

Concepto	Egresos					Subejercicio
	Aprobado	Ampliaciones / Reducciones	Modificado	Devengado	Pagado	
I. Gasto No Etiquetado	33,067,473.00	-129,264.00	32,938,209.00	6,302,364.58	6,055,868.85	26,635,844.42
E. Entidades Paraestatales y Fideicomisos No Empresariales y No Financieros	33,067,473.00	-129,264.00	32,938,209.00	6,302,364.58	6,055,868.85	26,635,844.42
Universidad Intercultural de Chiapas	33,067,473.00	-129,264.00	32,938,209.00	6,302,364.58	6,055,868.85	26,635,844.42
II. Gasto Etiquetado	44,091,922.00	45,405,438.55	89,497,360.55	6,661,219.98	6,352,071.64	82,836,140.57
E. Entidades Paraestatales y Fideicomisos No Empresariales y No Financieros	44,091,922.00	45,405,438.55	89,497,360.55	6,661,219.98	6,352,071.64	82,836,140.57
Universidad Intercultural de Chiapas	44,091,922.00	45,405,438.55	89,497,360.55	6,661,219.98	6,352,071.64	82,836,140.57
III. Total de Egresos	77,159,395.00	45,276,174.55	122,435,569.55	12,963,584.56	12,407,940.49	109,471,984.99

  
Mtro. Roberto Hernández Burguete  
Secretaría Administrativa

**NOMBRE DEL ENTE PÚBLICO : Universidad Intercultural de Chiapas**

Estado Analítico del Ejercicio del Presupuesto de Egresos Detallado – LDF 6c.

Clasificación Funcional (Finalidad y Función)

Del 1 de Enero al 31 de marzo de 2021

(PESOS)

Concepto	Egresos					Subejercicio
	Aprobado	Ampliaciones / Reducciones	Modificado	Devengado	Pagado	
I. Gasto No Etiquetado	33,067,473.00	-129,264.00	32,938,209.00	6,302,364.58	6,055,868.85	26,635,844.42
A. Gobierno	0.00	0.00	0.00	0.00	0.00	0.00
a1) Legislación	0.00	0.00	0.00	0.00	0.00	0.00
a2) Justicia	0.00	0.00	0.00	0.00	0.00	0.00
a3) Coordinación de la Política de Gobierno	0.00	0.00	0.00	0.00	0.00	0.00
a4) Relaciones Exteriores	0.00	0.00	0.00	0.00	0.00	0.00
a5) Asuntos Financieros y Hacendarios	0.00	0.00	0.00	0.00	0.00	0.00
a6) Seguridad Nacional	0.00	0.00	0.00	0.00	0.00	0.00
a7) Asuntos de Orden Público y de Seguridad Interior	0.00	0.00	0.00	0.00	0.00	0.00
a8) Otros Servicios Generales	0.00	0.00	0.00	0.00	0.00	0.00
B. Desarrollo Social	33,067,473.00	-129,264.00	32,938,209.00	6,302,364.58	6,055,868.85	26,635,844.42
b1) Protección Ambiental	0.00	0.00	0.00	0.00	0.00	0.00
b2) Vivienda y Servicios a la Comunidad	0.00	0.00	0.00	0.00	0.00	0.00
b3) Salud	0.00	0.00	0.00	0.00	0.00	0.00
b4) Recreación, Cultura y Otras Manifestaciones Sociales	0.00	0.00	0.00	0.00	0.00	0.00
b5) Educación	33,067,473.00	-129,264.00	32,938,209.00	6,302,364.58	6,055,868.85	26,635,844.42
b6) Protección Social	0.00	0.00	0.00	0.00	0.00	0.00
b7) Otros Asuntos Sociales	0.00	0.00	0.00	0.00	0.00	0.00
C. Desarrollo Económico	0.00	0.00	0.00	0.00	0.00	0.00
c1) Asuntos Económicos, Comerciales y Laborales en General	0.00	0.00	0.00	0.00	0.00	0.00
c2) Agropecuaria, Silvicultura, Pesca y Caza	0.00	0.00	0.00	0.00	0.00	0.00
c3) Combustibles y Energía	0.00	0.00	0.00	0.00	0.00	0.00
c4) Minería, Manufacturas y Construcción	0.00	0.00	0.00	0.00	0.00	0.00
c5) Transporte	0.00	0.00	0.00	0.00	0.00	0.00
c6) Comunicaciones	0.00	0.00	0.00	0.00	0.00	0.00
c7) Turismo	0.00	0.00	0.00	0.00	0.00	0.00
c8) Ciencia, Tecnología e Innovación	0.00	0.00	0.00	0.00	0.00	0.00
c9) Otras Industrias y Otros Asuntos Económicos	0.00	0.00	0.00	0.00	0.00	0.00
D. Otras no Clasificadas en Funciones Anteriores	0.00	0.00	0.00	0.00	0.00	0.00
d1) Transac. de la Deuda Pública/Costo Financiero de la Deuda	0.00	0.00	0.00	0.00	0.00	0.00
d2) Transf., Part. y Aport. entre Diferentes Niv. y Ord. de Gob.	0.00	0.00	0.00	0.00	0.00	0.00
d3) Saneamiento del Sistema Financiero	0.00	0.00	0.00	0.00	0.00	0.00
d4) Adeudos de Ejercicios Fiscales Anteriores	0.00	0.00	0.00	0.00	0.00	0.00
II. Gasto Etiquetado	44,091,922.00	45,405,438.55	89,497,360.55	6,661,219.98	6,352,071.64	82,836,140.57
A. Gobierno	0.00	0.00	0.00	0.00	0.00	0.00
a1) Legislación	0.00	0.00	0.00	0.00	0.00	0.00
a2) Justicia	0.00	0.00	0.00	0.00	0.00	0.00
a3) Coordinación de la Política de Gobierno	0.00	0.00	0.00	0.00	0.00	0.00
a4) Relaciones Exteriores	0.00	0.00	0.00	0.00	0.00	0.00
a5) Asuntos Financieros y Hacendarios	0.00	0.00	0.00	0.00	0.00	0.00
a6) Seguridad Nacional	0.00	0.00	0.00	0.00	0.00	0.00
a7) Asuntos de Orden Público y de Seguridad Interior	0.00	0.00	0.00	0.00	0.00	0.00
a8) Otros Servicios Generales	0.00	0.00	0.00	0.00	0.00	0.00
B. Desarrollo Social	44,091,922.00	45,405,438.55	89,497,360.55	6,661,219.98	6,352,071.64	82,836,140.57
b1) Protección Ambiental	0.00	0.00	0.00	0.00	0.00	0.00
b2) Vivienda y Servicios a la Comunidad	0.00	0.00	0.00	0.00	0.00	0.00
b3) Salud	0.00	0.00	0.00	0.00	0.00	0.00
b4) Recreación, Cultura y Otras Manifestaciones Sociales	0.00	0.00	0.00	0.00	0.00	0.00
b5) Educación	44,091,922.00	45,405,438.55	89,497,360.55	6,661,219.98	6,352,071.64	82,836,140.57
b6) Protección Social	0.00	0.00	0.00	0.00	0.00	0.00
b7) Otros Asuntos Sociales	0.00	0.00	0.00	0.00	0.00	0.00
C. Desarrollo Económico	0.00	0.00	0.00	0.00	0.00	0.00
c1) Asuntos Económicos, Comerciales y Laborales en General	0.00	0.00	0.00	0.00	0.00	0.00
c2) Agropecuaria, Silvicultura, Pesca y Caza	0.00	0.00	0.00	0.00	0.00	0.00
c3) Combustibles y Energía	0.00	0.00	0.00	0.00	0.00	0.00
c4) Minería, Manufacturas y Construcción	0.00	0.00	0.00	0.00	0.00	0.00
c5) Transporte	0.00	0.00	0.00	0.00	0.00	0.00
c6) Comunicaciones	0.00	0.00	0.00	0.00	0.00	0.00
c7) Turismo	0.00	0.00	0.00	0.00	0.00	0.00
c8) Ciencia, Tecnología e Innovación	0.00	0.00	0.00	0.00	0.00	0.00
c9) Otras Industrias y Otros Asuntos Económicos	0.00	0.00	0.00	0.00	0.00	0.00
D. Otras no Clasificadas en Funciones Anteriores	0.00	0.00	0.00	0.00	0.00	0.00
d1) Transac. de la Deuda Pública/Costo Financiero de la Deuda	0.00	0.00	0.00	0.00	0.00	0.00
d2) Transf., Part. y Aport. entre Diferentes Niv. y Ord. de Gob.	0.00	0.00	0.00	0.00	0.00	0.00
d3) Saneamiento del Sistema Financiero	0.00	0.00	0.00	0.00	0.00	0.00
d4) Adeudos de Ejercicios Fiscales Anteriores	0.00	0.00	0.00	0.00	0.00	0.00
III. Total de Egresos	77,159,395.00	45,276,174.55	122,435,569.55	12,963,584.56	12,407,940.49	109,471,984.99

Mtro. Roberto Hernández Burguete  
Secretaría Administrativa

**NOMBRE DEL ENTE PÚBLICO : Universidad Intercultural de Chiapas**


**Estado Analítico del Ejercicio del Presupuesto de Egresos Detallado – LDF 6d.**

**Clasificación de Servicios Personales por Categoría**

**Del 1 de Enero al 31 de marzo de 2021**

**(PESOS)**

Concepto	Egresos					Subejercicio
	Aprobado	Ampliaciones / Reducciones	Modificado	Devengado	Pagado	
I. Gasto No Etiquetado	28,232,327.14	-129,264.00	28,103,063.14	5,207,965.51	4,961,469.78	22,895,097.83
A. Personal Administrativo y de Servicio Público	10,743,010.84	0.00	10,743,010.84	1,465,807.89	1,334,031.86	9,277,202.95
B. Magisterio	17,489,316.30	-129,264.00	17,360,052.30	3,742,157.62	3,627,437.92	13,617,894.68
C. Servicios de Salud	0.00	0.00	0.00	0.00	0.00	0.00
c1) Personal Administrativo	0.00	0.00	0.00	0.00	0.00	0.00
c2) Personal Médico, Paramédico y Afín	0.00	0.00	0.00	0.00	0.00	0.00
D. Seguridad Pública	0.00	0.00	0.00	0.00	0.00	0.00
E. Gastos Asociados a la Implementación de Nuevas Leyes Federales o Reformas a las mismas	0.00	0.00	0.00	0.00	0.00	0.00
e1) Nombre del Programa o Ley 1	0.00	0.00	0.00	0.00	0.00	0.00
F. Sentencias Laborales Definitivas	0.00	0.00	0.00	0.00	0.00	0.00
II. Gasto Etiquetado	56,464,654.28	-463,888.00	56,000,766.28	11,512,063.46	10,893,786.78	44,488,682.82
A. Personal Administrativo y de Servicio Público	21,486,021.68	0.00	21,486,021.68	3,854,289.74	3,691,222.10	17,631,731.94
B. Magisterio	34,978,632.60	-463,888.00	34,514,744.60	7,657,793.72	7,202,564.68	26,856,950.88
C. Servicios de Salud	0.00	0.00	0.00	0.00	0.00	0.00
c1) Personal Administrativo	0.00	0.00	0.00	0.00	0.00	0.00
c2) Personal Médico, Paramédico y Afín	0.00	0.00	0.00	0.00	0.00	0.00
D. Seguridad Pública	0.00	0.00	0.00	0.00	0.00	0.00
E. Gastos Asociados a la Implementación de Nuevas Leyes Federales o Reformas a las mismas	0.00	0.00	0.00	0.00	0.00	0.00
e1) Nombre del Programa o Ley 1	0.00	0.00	0.00	0.00	0.00	0.00
F. Sentencias Laborales Definitivas	0.00	0.00	0.00	0.00	0.00	0.00
III. Total del Gasto en Servicios Personales	84,696,981.42	-593,152.00	84,103,829.42	16,720,048.97	15,855,256.56	67,383,780.45

  
**Mtro. Roberto Hernanz Burguete**  
**Secretaría Administrativa**



**APLICACIÓN DEL PRESUPUESTO TOTAL POR RUBROS**  
DEL 1 DE ENERO AL 31 DE MARZO 2021

2112 005 0 UNIVERSIDAD INTERCULTURAL DE CHIAPAS

CONCEPTO	PRESUPUESTO DE EGRESOS					
	APROBADO ANUAL	MODIFICADO	COMPROMETIDO	DEVENGADO	EJERCIDO	PAGADO
<b>RECURSOS PRESUPUESTARIOS</b>						
1000 Servicios Personales						
2000 Materiales y Suministros						
3000 Servicios Generales						
4000 Transferencias, Asignaciones, Subsidios y Otras Ayudas	77,159,395.00	76,798,187.00	76,798,187.00	12,963,584.56	12,407,940.49	12,407,940.49
5000 Bienes Muebles, Inmuebles e Intangibles						
6000 Inversión Pública		45,637,382.55	0.00	0.00	0.00	0.00
7000 Inversiones Financieras y Otras Provisiones						
8000 Participaciones y Aportaciones						
9000 Deuda Pública						
<b>Subtotal</b>	<b>77,159,395.00</b>	<b>122,435,569.55</b>	<b>76,798,187.00</b>	<b>12,963,584.56</b>	<b>12,407,940.49</b>	<b>12,407,940.49</b>
<b>RECURSOS PROPIOS</b>						
1000 Servicios Personales	0.00	0.00	0.00	0.00	0.00	0.00
2000 Materiales y Suministros	0.00	0.00	0.00	0.00	0.00	0.00
3000 Servicios Generales	0.00	0.00	0.00	0.00	0.00	0.00
4000 Transferencias, Asignaciones, Subsidios y Otras Ayudas	0.00	0.00	0.00	0.00	0.00	0.00
<b>Subtotal</b>	<b>0.00</b>	<b>0.00</b>	<b>0.00</b>	<b>0.00</b>	<b>0.00</b>	<b>0.00</b>
<b>RECURSOS AJENOS</b>						
1000 Servicios Personales						
2000 Materiales y Suministros						
3000 Servicios Generales						
4000 Transferencias, Asignaciones, Subsidios y Otras Ayudas						
<b>Subtotal</b>						
<b>RECURSOS FEDERALES NO PRESUPUESTARIOS</b>						
1000 Servicios Personales						
2000 Materiales y Suministros						
3000 Servicios Generales						
4000 Transferencias, Asignaciones, Subsidios y Otras Ayudas						
<b>Subtotal</b>						
<b>TOTAL</b>	<b>77,159,395.00</b>	<b>122,435,569.55</b>	<b>76,798,187.00</b>	<b>12,963,584.56</b>	<b>12,407,940.49</b>	<b>12,407,940.49</b>

27

JEFE DEL ÁREA DE RECURSOS FINANCIEROS

MTA. MARITZA RUIZ CRUZ

SECRETARIO ADMINISTRATIVO

MTRO. ROBERTO HERNANZ BURGUETE

**ANÁLISIS DE LAS PRINCIPALES VARIACIONES Y ADECUACIONES AL PRESUPUESTO DE EGRESOS**  
DEL 1 DE ENERO AL 31 DE MARZO 2021

**2112 005 0 UNIVERSIDAD INTERCULTURAL DE CHIAPAS**

PRESUPUESTO DE EGRESOS				VARIACIÓN EN RELACIÓN AL:	
APROBADO ANUAL	AMPLIACIONES / REDUCCIONES	MODIFICADO	DEVENGADO	APROBADO ANUAL	%
1	2	3 = 1+2	4	5 = 4-1	
77,159,395.00	45,276,174.55	122,435,569.55	12,963,584.56	-64,195,810.44	-83.2

**Razón de la variación del Presupuesto Devengado en relación al Aprobado Anual**

La variación que presenta este organismo público representa en gran parte al pago de nómina de los trabajadores de la Universidad, así como, los servicios básicos que mes con mes se realizan para el buen funcionamiento de esta casa de estudios, cabe señalar que en el periodo de marzo a septiembre nos encontramos en cuarentena a nivel nacional debido a la pandemia correspondiente al brote de enfermedad por coronavirus (COVID-19), por lo que también ha influenciado al gasto por fumigaciones y compra de material necesario para la prevención de contagio por el virus antes mencionado, cave recalcar de igual forma que el importe en negativo se debe mayormente a que aún no ha sido ministrado todo el recurso con respecto al aprobado anual, por tal efecto es dicho importe que figura como negativo en la variación

La variación se integra por las siguientes fuentes de financiamiento:

5811 Fondo General de Participaciones; presenta una variación por \$(23,024,361.63) correspondiente pago de servicios personales tanto docentes como personal administrativo para este año 2021. 5817 Impuesto a la Venta Final de Gasolina y Diesel; la variación de \$(3,740,746.79); que presenta este Programa o Fondo corresponden principal mente a la compra de vales de combustible en lo que resta del año, así como, materiales y suministros necesarios para el buen funcionamiento de la universidad. 5931 Programas Sujetos a Reglas de Operación; la variación de \$(11,024,449.00); que presenta este Programa o Fondo (PROFEXCE 2020); corresponden a los pagos por realizar de acuerdo a las reglas de operación que rigen a dicho programa y que se encuentran calendarizados, para su ejecución en el transcurso del ejercicio 2020. 5932 Otros subsidios; La variación de \$(26,406,253.02); que presenta este Programa o Fondo; corresponden a los pagos pendientes de realizar en el resto de los meses del ejercicio 2020 pertenecientes a los Servicios Personales como es: Pago de nomina, aportaciones al INFONAVIT, acreditación por años de docencia, cuotas para fondos de ahorro, indemnizaciones; Materiales y Suministros como: materiales para oficina, combustible, refacciones y accesorios para vehiculos oficiales; Servicios Generales como: 2% sobre nomina, energía eléctrica, telefonía convencional y celular, internet, postal, limpieza, viáticos y transporte.

**Integración de la Modificación al Presupuesto de Egresos (Ampliaciones/Reducciones)**

Reducción Líquida por un monto de \$ 126,264; por concepto de Programas Sujetos a Reglas de Operación 5811, se realizó una adecuación presupuestaria para complementar al Capitulo 1000 Servicios Personales de la Universidad Intercultural de Chiapas, en el Municipio de San Cristóbal de las Casas.

Ampliación Líquida por un monto de \$ 45,405,438.55; por concepto de Otros Subsidios 5932, recurso que corresponde a construcción de infraestructura para la sede central de la Universidad Intercultural de Chiapas, en el Municipio de San Cristóbal de las Casas.

29

**JEFE DEL AREA DE RECURSOS FINANCIEROS**

**C.P. MARITZA RUIZ CRUZ**

**SECRETARIO ADMINISTRATIVO**

**MTRO ROBERTO HERNANZ BURGUETE**



**COMPARATIVO Y ANÁLISIS DEL PRESUPUESTO DEVENGADO POR OBJETO DEL GASTO  
DEL 1 DE ENERO AL 31 DE MARZO 2021**

**2112 005 0 UNIVERSIDAD INTERCULTURAL DE CHIAPAS**

PRESUPUESTO DEVENGADO				VARIACIÓN	ANÁLISIS DE LA VARIACIÓN POR OBJETO DEL GASTO
OBJETO DEL GASTO		EJERCICIO			
		2020	2021		
TOTAL		12,963,584.56	12,846,992.64	-116,591.92	Respecto a la variación negativa que se refleja entre los años 2020 y 2021 se debe mas que nada al que a pesar que nos encontramos ya en el 1er trimestre, aún no se han afectado mayor parte del recurso que tiene autorizado la universidad, sin tomar en cuenta que no hay depositado la mayoría del recurso.
1000	Servicios Personales	0.00	0.00	0.00	
2000	Materiales y Suministros	0.00	0.00	0.00	
3000	Servicios Generales	0.00	0.00	0.00	
4000	Transferencias, Asignaciones, Subsidios y Otras Ayudas	12,963,584.56	12,846,992.64	-116,591.92	
5000	Bienes Muebles, Inmuebles e Intangibles	0.00	0.00	0.00	
6000	Inversión Pública	0.00	0.00	0.00	
7000	Inversiones Financieras y Otras Provisiones	0.00	0.00	0.00	
8000	Participaciones y Aportaciones	0.00	0.00	0.00	
9000	Deuda Pública	0.00	0.00	0.00	

31

**JEFA DEL AREA DE RECURSOS FINANCIEROS**

C.P. MARITZA RUIZ CRUZ

**SECRETARIO ADMINISTRATIVO**

MTRO ROBERTO HERNANZ BURGUETE

**ANÁLISIS DE LOS RECURSOS FEDERALES ETIQUETADOS**  
DEL 1 DE ENERO AL 31 DE MARZO 2021

2112 005 0 UNIVERSIDAD INTERCULTURAL DE CHIAPAS

FUENTE DE FINANCIAMIENTO - RAMO - PROGRAMA O FONDO - ANÁLISIS DEL EJERCICIO DEL GASTO

**5932 OTROS SUBSIDIOS**

**Ramo 11 Educación Pública**

**02 Expansión de la Educación Inicial. Ramo 11 - U031**

Mediante este programa se destinaron recursos por la cantidad de 6.6 millones de pesos al mes de Diciembre, mismos que se orientaron a Materiales y Suministros y servicios personales.

36

**JEFA DEL AREA DE RECURSOS FINANCIEROS**

C.P. MARITZA RUIZ CRUZ

**SECRETARIO ADMINISTRATIVO**


MTRO ROBERTO FERNANZ BURGUETE

ESTADO DEL EJERCICIO DEL PRESUPUESTO  
CIERRE A MARZO DE 2021  
Universidad Intercultural de Chiapas

(Pesos)

Página 1 de 1  
Fecha de Impresión: 15/04/2021 1:22:48 p.m.

CAPÍTULOS / CONCEPTOS	PRESUPUESTO AUTORIZADO				COMPROMETIDO	DEVENGADO	EJERCIDO	PAGADO	Variación Nominal	
	PRESUPUESTO DE EGRESOS APROBADO	AMPLIACIONES	REDUCCIONES	MODIFICADO					Modificado Comprometido	Modificado Devengado
<b>TOTAL</b>	14,682,398.65	45,669,954.90	0.00	60,352,353.55	12,963,584.56	12,963,584.56	12,407,940.49	12,407,940.49	47,388,768.99	47,388,768.99
Transferencias, Asignaciones, Subsidios y Otras Ayudas.	14,682,398.65	32,572.35	0.00	14,714,971.00	12,963,584.56	12,963,584.56	12,407,940.49	12,407,940.49	1,751,386.44	1,751,386.44
Transferencias Internas y Asignaciones al Sector Público.	14,682,398.65	32,572.35	0.00	14,714,971.00	12,963,584.56	12,963,584.56	12,407,940.49	12,407,940.49	1,751,386.44	1,751,386.44
Inversión Pública.	0.00	45,637,382.55	0.00	45,637,382.55	0.00	0.00	0.00	0.00	45,637,382.55	45,637,382.55
Obra Pública en Bienes Propios.	0.00	45,637,382.55	0.00	45,637,382.55	0.00	0.00	0.00	0.00	45,637,382.55	45,637,382.55

  
Dra. Leticia Pons Bonals  
Rectora

## GOBIERNO CONSTITUCIONAL DEL ESTADO DE CHIAPAS

**SECRETARÍA DE HACIENDA**

#### Analítico de Partidas por Clasificación Administrativa

**SISTEMA PRESUPUESTARIO 2021**

(PESOS)

EP-01

Página 1 de 2

2.1.1.2.0.050 Universidad Intercultural de Chiapas

jueves, 15 de abril de 2021

UR	FI	FS	SSFPS	PP	QA	AI	PT	MPIO	COGC	GASTO	TR	FF	SFTE	RM	PF	CP	DM	DESCRIPCIÓN	Presupuesto Aprobado	Modificación Neta	Presupuesto Modificado	Presupuesto Liberado	Presupuesto por Liberar	Presupuesto Ministrado	Presupuesto Comprometido	Presupuesto Devengado	Presupuesto Ejercido	Presupuesto Pagado	Subejercicio
Gran Total																			77,198,395.00	45,276,174.55	122,435,569.55	111,411,120.55	11,024,449.00	78,698,504.55	12,963,584.56	12,963,584.56	12,407,940.49	12,407,940.49	109,471,984.99
Total																			77,198,395.00	45,276,174.55	122,435,569.55	111,411,120.55	11,024,449.00	78,698,504.55	12,963,584.56	12,963,584.56	12,407,940.49	12,407,940.49	109,471,984.99
01																		Rectoría	77,198,395.00	45,276,174.55	122,435,569.55	111,411,120.55	11,024,449.00	78,698,504.55	12,963,584.56	12,963,584.56	12,407,940.49	12,407,940.49	109,471,984.99
01 2																		Desarrollo Social	77,198,395.00	45,276,174.55	122,435,569.55	111,411,120.55	11,024,449.00	78,698,504.55	12,963,584.56	12,963,584.56	12,407,940.49	12,407,940.49	109,471,984.99
01 2 5																		Educación	77,198,395.00	45,276,174.55	122,435,569.55	111,411,120.55	11,024,449.00	78,698,504.55	12,963,584.56	12,963,584.56	12,407,940.49	12,407,940.49	109,471,984.99
01 2 5 3																		Educación Superior	77,198,395.00	45,276,174.55	122,435,569.55	111,411,120.55	11,024,449.00	78,698,504.55	12,963,584.56	12,963,584.56	12,407,940.49	12,407,940.49	109,471,984.99
01 2 5 3 2																		Licenciatura Universitaria	77,198,395.00	45,276,174.55	122,435,569.55	111,411,120.55	11,024,449.00	78,698,504.55	12,963,584.56	12,963,584.56	12,407,940.49	12,407,940.49	109,471,984.99
01 2 5 3 2 D																		Educación.	77,198,395.00	45,276,174.55	122,435,569.55	111,411,120.55	11,024,449.00	78,698,504.55	12,963,584.56	12,963,584.56	12,407,940.49	12,407,940.49	109,471,984.99
01 2 5 3 2 D 004																		Programa de educación superior	77,198,395.00	45,276,174.55	122,435,569.55	111,411,120.55	11,024,449.00	78,698,504.55	12,963,584.56	12,963,584.56	12,407,940.49	12,407,940.49	109,471,984.99
01 2 5 3 2 D 004 01																		Asignación Normal	11,024,449.00	45,637,382.55	56,661,831.55	45,637,382.55	11,024,449.00	45,637,382.55	0.00	0.00	0.00	0.00	56,661,831.55
01 2 5 3 2 D 004 01 E05																		Educación Superior de Calidad	11,024,449.00	45,637,382.55	56,661,831.55	45,637,382.55	11,024,449.00	45,637,382.55	0.00	0.00	0.00	0.00	56,661,831.55
01 2 5 3 2 D 004 01 E05 A002																		S247 Programa para el desarrollo profesional Docente (Universidades Intercurriculares)	11,024,449.00	0.00	11,024,449.00	0.00	11,024,449.00	0.00	0.00	0.00	0.00	0.00	11,024,449.00
01 2 5 3 2 D 004 01 E05 A002 000																		Cobertura Estatal	11,024,449.00	0.00	11,024,449.00	0.00	11,024,449.00	0.00	0.00	0.00	0.00	0.00	11,024,449.00
01 2 5 3 2 D 004 01 E05 A002 000 0																		Transferencias, Asignaciones, Subsidios y Otras Ayudas.	11,024,449.00	0.00	11,024,449.00	0.00	11,024,449.00	0.00	0.00	0.00	0.00	0.00	11,024,449.00
01 2 5 3 2 D 004 01 E05 A002 000 0 4100																		Transferencias Internas y Asignaciones al Sector Público.	11,024,449.00	0.00	11,024,449.00	0.00	11,024,449.00	0.00	0.00	0.00	0.00	0.00	11,024,449.00
01 2 5 3 2 D 004 01 E05 A002 000 0 415																		Transferencias Internas Otorgadas a Entidades Paraestatales no Empresariales y no Financieras	11,024,449.00	0.00	11,024,449.00	0.00	11,024,449.00	0.00	0.00	0.00	0.00	0.00	11,024,449.00
01 2 5 3 2 D 004 01 E05 A002 000 0 41503 1 2 5931 5 11 17 2021																		Transferencias para Servicios Generales.	11,024,449.00	0.00	11,024,449.00	0.00	11,024,449.00	0.00	0.00	0.00	0.00	0.00	11,024,449.00
01 2 5 3 2 D 004 01 E05 B001																		Construcción y equipamiento para el fortalecimiento de la capacidad y competitividad académica institucional	0.00	45,637,382.55	45,637,382.55	45,637,382.55	0.00	45,637,382.55	0.00	0.00	0.00	0.00	45,637,382.55
01 2 5 3 2 D 004 01 E05 B001 078																		San Cristóbal de las Casas	0.00	45,637,382.55	45,637,382.55	45,637,382.55	0.00	45,637,382.55	0.00	0.00	0.00	0.00	45,637,382.55
01 2 5 3 2 D 004 01 E05 B001 078 0 6000																		Inversión Pública.	0.00	45,637,382.55	45,637,382.55	45,637,382.55	0.00	45,637,382.55	0.00	0.00	0.00	0.00	45,637,382.55
01 2 5 3 2 D 004 01 E05 B001 078 0 6200																		Obra Pública en Bienes Propios.	0.00	45,637,382.55	45,637,382.55	45,637,382.55	0.00	45,637,382.55	0.00	0.00	0.00	0.00	45,637,382.55
01 2 5 3 2 D 004 01 E05 B001 078 0 622																		Edificación no Habitacional.	0.00	45,637,382.55	45,637,382.55	45,637,382.55	0.00	45,637,382.55	0.00	0.00	0.00	0.00	45,637,382.55
01 2 5 3 2 D 004 01 E05 B001 078 0 62201 2 2 5932 C 11 05 2021																		Obras de Construcción para Edificios no Habitacionales.	0.00	45,637,382.55	45,637,382.55	45,637,382.55	0.00	45,637,382.55	0.00	0.00	0.00	0.00	45,637,382.55
01 2 5 3 2 D 004 02																		Asignación por Concurrencia	66,134,946.00	-361,208.00	65,773,738.00	65,773,738.00	0.00	25,061,122.00	12,963,584.56	12,963,584.56	12,407,940.49	12,407,940.49	52,818,153.44
01 2 5 3 2 D 004 02 E05																		Educación Superior de Calidad	66,134,946.00	-361,208.00	65,773,738.00	65,773,738.00	0.00	25,061,122.00	12,963,584.56	12,963,584.56	12,407,940.49	12,407,940.49	52,818,153.44
01 2 5 3 2 D 004 02 E05 A001																		Impulso a la Educación Superior Intercurricular	66,134,946.00	-361,208.00	65,773,738.00	65,773,738.00	0.00	25,061,122.00	12,963,584.56	12,963,584.56	12,407,940.49	12,407,940.49	52,818,153.44
01 2 5 3 2 D 004 02 E05 A001 000																		Cobertura Estatal	66,134,946.00	-361,208.00	65,773,738.00	65,773,738.00	0.00	25,061,122.00	12,963,584.56	12,963,584.56	12,407,940.49	12,407,940.49	52,818,153.44
01 2 5 3 2 D 004 02 E05 A001 000 0 4000																		Transferencias, Asignaciones, Subsidios y Otras Ayudas.	9,670,291.72	0.00	9,670,291.72	9,670,291.72	0.00	2,978,864.07	1,999,577.32	1,999,577.32	1,999,577.32	1,999,577.32	7,670,714.40
01 2 5 3 2 D 004 02 E05 A001 000 0 4100																		Transferencias Internas y Asignaciones al Sector Público.	9,670,291.72	0.00	9,670,291.72	9,670,291.72	0.00	2,978,864.07	1,999,577.32	1,999,577.32	1,999,577.32	1,999,577.32	7,670,714.40
01 2 5 3 2 D 004 02 E05 A001 000 0 415																		Transferencias Internas Otorgadas a Entidades Paraestatales no Empresariales y no Financieras	9,670,291.72	0.00	9,670,291.72	9,670,291.72	0.00	2,978,864.07	1,999,577.32	1,999,577.32	1,999,577.32	1,999,577.32	7,670,714.40
01 2 5 3 2 D 004 02 E05 A001 000 0 41502 1 1 5817 5 28 03 2021																		Transferencias para Materiales y Suministros.	1,038,938.09	0.00	1,038,938.09	1,038,938.09	0.00	208,138.09	129,740.94	129,740.94	129,740.94	129,740.94	895,197.15
01 2 5 3 2 D 004 02 E05 A001 000 0 41502 1 2 5932 5 11 02 2021																		Transferencias para Materiales y Suministros.	1,038,938.09	0.00	1,038,938.09	1,038,938.09	0.00	208,138.09	145,477.99	145,477.99	145,477.99	145,477.99	895,460.16
01 2 5 3 2 D 004 02 E05 A001 000 0 41503 1 1 5817 5 28 03 2021																		Transferencias para Servicios Generales.	3,796,207.77	0.00	3,796,207.77	3,796,207.77	0.00	3,297,580.12	964,658.13	964,658.13	964,658.13	964,658.13	2,831,550.64
01 2 5 3 2 D 004 02 E05 A001 000 0 41503 1 2 5932 5 11 02 2021																		Transferencias para Servicios Generales.	3,796,207.77	0.00	3,796,207.77	3,796,207.77	0.00	3,297,580.12	759,700.26	759,700.26	759,700.26	759,700.26	3,038,507.51
01 2 5 3 2 D 004 02 E05 A001 000 1 4100																		Transferencias, Asignaciones, Subsidios y Otras Ayudas.	21,486,021.68	0.00	21,486,021.68	21,486,021.68	0.00	3,592,182.54	3,392,952.76	3,392,952.76	3,179,642.91	3,179,642.91	18,093,068.92
01 2 5 3 2 D 004 02 E05 A001 000 1 4100																		Transferencias Internas y Asignaciones al Sector Público.	21,486,021.68	0.00	21,486,021.68	21,486,021.68	0.00	3,592,182.54	3,392,952.76	3,392,952.76	3,179,642.91	3,179,642.91	18,093,068.92
01 2 5 3 2 D 004 02 E05 A001 000 1 415																		Transferencias Internas Otorgadas a Entidades Paraestatales no Empresariales y no Financieras	21,486,021.68	0.00	21,486,021.68	21,486,021.68	0.00	3,592,182.54	3,392,952.76	3,392,952.76	3,179,642.91	3,179,642.91	18,093,068.92
01 2 5 3 2 D 004 02 E05 A001 000 1 41501 1 1 5811 5 28 08 2021																		Transferencias para Servicios Personales.	10,021,355.18	0.00	10,021,355.18	10,021,355.18	0.00	3,142,913.84	1,465,807.89	1,465,807.89	1,374,031.86	1,374,031.86	8,555,547.29
01 2 5 3 2 D 004 02 E05 A001 000 1 41501 1 2 5932 5 11 02 2021																		Transferencias para Servicios Personales.	10,021,355.18	0.00	10,021,355.18	10,021,355.18	0.00	2,940,913.80	1,927,144.87	1,927,144.87	1,845,611.05	1,845,611.05	8,094,210.51
01 2 5 3 2 D 004 02 E05 A001 000 1 41511 1 1 5811 5 28 08 2021																		Transferencias para Servicios Generales (Impuesto Sobre Nóminas y Otros que se Deriven de una Relación Laboral, Personal Administrativo).	721,655.66	0.00	721,655.66	721,655.66	0.00	225,677.45	0.00	0.00	0.00	0.00	721,655.66
01 2 5 3 2 D 004 02 E05 A001 000 1 41511 1 2 5932 5 11 02 2021																		Transferencias para Servicios Generales (Impuesto Sobre Nóminas y Otros que se Deriven de una Relación Laboral, Personal Administrativo).	721,655.66	0.00	721,655.66	721,655.66	0.00	225,677.45	0.00	0.00	0.00	0.00	721,655.66





GOBIERNO CONSTITUCIONAL DEL ESTADO DE CHIAPAS

SECRETARÍA DE HACIENDA

Analítico de Partidas por Clasificación Administrativa

SISTEMA PRESUPUESTARIO 2021

(PESOS)

EP-01  
Página 2 de 2

2.1.1.2.0.050 Universidad Intercultural de Chiapas

Jueves, 15 de abril de 2021

UR	FI	FSF	SSF	PS	PP	QA	AI	PT	MPIO	COGC	GASTO	TG	TR	FF	SFTE	RM	PF	CP	DM	DESCRIPCIÓN	Presupuesto Aprobado	Modificación Neta	Presupuesto Modificado	Presupuesto Liberado	Presupuesto por Liberar	Presupuesto Ministrado	Presupuesto Comprometido	Presupuesto Devengado	Presupuesto Ejercido	Presupuesto Pagado	Subejercido
01	2	5	3	2	D	004	02	E05	A001	000	2	4000								Transferencias, Asignaciones, Subsidios y Otras Ayudas.	34,978,632.60	-361,208.00	34,617,424.60	34,617,424.60	0.00	15,945,875.39	7,571,054.48	7,571,054.48	7,228,720.26	7,228,720.26	27,046,370.12
01	2	5	3	2	D	004	02	E05	A001	000	2	4100								Transferencias Internas y Asignaciones al Sector Público.	34,978,632.60	-361,208.00	34,617,424.60	34,617,424.60	0.00	15,945,875.39	7,571,054.48	7,571,054.48	7,228,720.26	7,228,720.26	27,046,370.12
01	2	5	3	2	D	004	02	E05	A001	000	2	415								Transferencias Internas Otorgadas a Entidades Paraestatales no Empresariales y no Financieras	34,978,632.60	-361,208.00	34,617,424.60	34,617,424.60	0.00	15,945,875.39	7,571,054.48	7,571,054.48	7,228,720.26	7,228,720.26	27,046,370.12
01	2	5	3	2	D	004	02	E05	A001	000	2	41509	1	1	5811	S	28	08	2021	6 Transferencias para Servicios Personales (Docente).	17,480,316.30	-129,264.00	17,350,052.30	17,350,052.30	0.00	7,675,812.50	3,742,157.62	3,742,157.62	3,627,437.92	3,627,437.92	13,617,894.68
01	2	5	3	2	D	004	02	E05	A001	000	2	41509	1	2	5932	S	11	02	2021	6 Transferencias para Servicios Personales (Docente).	17,480,316.30	-231,944.00	17,257,372.30	17,257,372.30	0.00	7,680,262.89	3,828,896.86	3,828,896.86	3,601,282.34	3,601,282.34	13,428,475.44



# GOBIERNO CONSTITUCIONAL DEL ESTADO DE CHIAPAS

## SECRETARÍA DE HACIENDA

Por Capítulos, Concepto, Partida Genérica y Partida Específica por Clasificación Administrativa

### SISTEMA PRESUPUESTARIO 2021

(PESOS)

EP-03

Página 1 de 1

Jueves, 15 de abril de 2021

2.1.1.2.0.050 Universidad Intercultural de Chiapas

Capítulo/Concepto/ Partida/Gasto	Descripción	Presupuesto Aprobado	Modificación Neta	Presupuesto Modificado	Presupuesto Liberado	Presupuesto por Liberar	Presupuesto Ministrado	Presupuesto Comprometido	Presupuesto Devengado	Presupuesto Ejercido	Presupuesto Pagado	Subejercicio
<b>Gran Total</b>		<b>77,159,395.00</b>	<b>45,276,174.55</b>	<b>122,435,569.55</b>	<b>111,411,120.55</b>	<b>11,024,449.00</b>	<b>70,698,504.55</b>	<b>12,963,584.56</b>	<b>12,963,584.56</b>	<b>12,407,940.49</b>	<b>12,407,940.49</b>	<b>109,471,984.99</b>
<b>INSTITUCIONALES</b>												
4000	Transferencias, Asignaciones, Subsidios y Otras Ayudas.	77,159,395.00	-361,208.00	76,798,187.00	65,773,738.00	11,024,449.00	25,061,122.00	12,963,584.56	12,963,584.56	12,407,940.49	12,407,940.49	63,834,602.44
4100	Transferencias Internas y Asignaciones al Sector Público.	77,159,395.00	-361,208.00	76,798,187.00	65,773,738.00	11,024,449.00	25,061,122.00	12,963,584.56	12,963,584.56	12,407,940.49	12,407,940.49	63,834,602.44
415	Transferencias Internas Otorgadas a Entidades Paraestatales no Empresariales y no Financieras	77,159,395.00	-361,208.00	76,798,187.00	65,773,738.00	11,024,449.00	25,061,122.00	12,963,584.56	12,963,584.56	12,407,940.49	12,407,940.49	63,834,602.44
41501	Transferencias para Servicios Personales.	20,042,710.36	0.00	20,042,710.36	20,042,710.36	0.00	6,085,827.64	3,392,952.76	3,392,952.76	3,179,642.91	3,179,642.91	16,649,757.60
41502	Transferencias para Materiales y Suministros.	2,077,876.18	0.00	2,077,876.18	2,077,876.18	0.00	416,276.18	275,218.93	275,218.93	275,218.93	275,218.93	1,802,657.25
41503	Transferencias para Servicios Generales.	18,616,864.54	0.00	18,616,864.54	7,592,415.54	11,024,449.00	2,562,587.89	1,724,358.39	1,724,358.39	1,724,358.39	1,724,358.39	16,892,506.15
41509	Transferencias para Servicios Personales (Docente).	34,978,632.60	-361,208.00	34,617,424.60	34,617,424.60	0.00	15,545,075.39	7,571,054.48	7,571,054.48	7,228,720.26	7,228,720.26	27,046,370.12
41511	Transferencias para Servicios Generales (Impuesto Sobre Nóminas y Otros que se Deriven de una Relación Laboral, Personal Administrativo).	1,443,311.32	0.00	1,443,311.32	1,443,311.32	0.00	451,354.90	0.00	0.00	0.00	0.00	1,443,311.32
<b>INVERSIÓN</b>		0.00	45,637,382.55	45,637,382.55	45,637,382.55	0.00	45,637,382.55	0.00	0.00	0.00	0.00	45,637,382.55
<b>Programa Normal</b>		0.00	45,637,382.55	45,637,382.55	45,637,382.55	0.00	45,637,382.55	0.00	0.00	0.00	0.00	45,637,382.55
6000	Inversión Pública.	0.00	45,637,382.55	45,637,382.55	45,637,382.55	0.00	45,637,382.55	0.00	0.00	0.00	0.00	45,637,382.55
6200	Obra Pública en Bienes Propios.	0.00	45,637,382.55	45,637,382.55	45,637,382.55	0.00	45,637,382.55	0.00	0.00	0.00	0.00	45,637,382.55
622	Edificación no Habitacional.	0.00	45,637,382.55	45,637,382.55	45,637,382.55	0.00	45,637,382.55	0.00	0.00	0.00	0.00	45,637,382.55
62201	Obras de Construcción para Edificios no Habitacionales.	0.00	45,637,382.55	45,637,382.55	45,637,382.55	0.00	45,637,382.55	0.00	0.00	0.00	0.00	45,637,382.55



# GOBIERNO CONSTITUCIONAL DEL ESTADO DE CHIAPAS

## SECRETARÍA DE HACIENDA

### Resumen Tipo de Gasto y Partida SISTEMA PRESUPUESTARIO 2021 (PESOS)

EP-08

Página 1 de 1

2.1.1.2.0.050 Universidad Intercultural de Chiapas

jueves, 15 de abril de 2021

TIPO GASTO / CAPÍTULOS /CONCEPTOS /PARTIDAS	DESCRIPCIÓN	Presupuesto Aprobado	Modificación Neta	Presupuesto Modificado	Presupuesto Liberado	Presupuesto por Liberar	Presupuesto Ministrado	Presupuesto Comprometido	Presupuesto Devengado	Presupuesto Ejercido	Presupuesto Pagado	Subejercicio
<b>Gran Total</b>		77,159,395.00	45,276,174.55	122,435,569.55	111,411,120.55	11,024,449.00	70,698,504.55	12,963,584.56	12,963,584.56	12,407,940.49	12,407,940.49	109,471,984.99
<b>Total Institucional</b>		77,159,395.00	-361,208.00	76,796,187.00	65,773,738.00	11,024,449.00	25,061,122.00	12,963,584.56	12,963,584.56	12,407,940.49	12,407,940.49	63,834,602.44
<b>Total Inversión</b>		0.00	45,637,382.55	45,637,382.55	45,637,382.55	0.00	45,637,382.55	0.00	0.00	0.00	0.00	45,637,382.55
<b>Total</b>		77,159,395.00	45,276,174.55	122,435,569.55	111,411,120.55	11,024,449.00	70,698,504.55	12,963,584.56	12,963,584.56	12,407,940.49	12,407,940.49	109,471,984.99
<b>Institucional</b>		77,159,395.00	-361,208.00	76,796,187.00	65,773,738.00	11,024,449.00	25,061,122.00	12,963,584.56	12,963,584.56	12,407,940.49	12,407,940.49	63,834,602.44
<b>Inversión</b>		0.00	45,637,382.55	45,637,382.55	45,637,382.55	0.00	45,637,382.55	0.00	0.00	0.00	0.00	45,637,382.55
1 Gasto Corriente		77,159,395.00	-361,208.00	76,796,187.00	65,773,738.00	11,024,449.00	25,061,122.00	12,963,584.56	12,963,584.56	12,407,940.49	12,407,940.49	63,834,602.44
4000 Transferencias, Asignaciones, Subsidios y Otras Ayudas.		77,159,395.00	-361,208.00	76,796,187.00	65,773,738.00	11,024,449.00	25,061,122.00	12,963,584.56	12,963,584.56	12,407,940.49	12,407,940.49	63,834,602.44
4100 Transferencias Internas y Asignaciones al Sector Público.		77,159,395.00	-361,208.00	76,796,187.00	65,773,738.00	11,024,449.00	25,061,122.00	12,963,584.56	12,963,584.56	12,407,940.49	12,407,940.49	63,834,602.44
415 Transferencias Internas Otorgadas a Entidades Paraestatales no Empresariales y no Financieras		77,159,395.00	-361,208.00	76,796,187.00	65,773,738.00	11,024,449.00	25,061,122.00	12,963,584.56	12,963,584.56	12,407,940.49	12,407,940.49	63,834,602.44
41501 Transferencias para Servicios Personales.		20,042,710.36	0.00	20,042,710.36	20,042,710.36	0.00	6,085,827.64	3,392,952.76	3,392,952.76	3,179,642.91	3,179,642.91	16,649,757.60
41502 Transferencias para Materiales y Suministros.		2,077,876.18	0.00	2,077,876.18	2,077,876.18	0.00	416,276.18	275,218.93	275,218.93	275,218.93	275,218.93	1,802,657.25
41503 Transferencias para Servicios Generales.		18,616,864.54	0.00	18,616,864.54	7,582,415.54	11,024,449.00	2,582,587.89	1,724,358.39	1,724,358.39	1,724,358.39	1,724,358.39	16,802,506.15
41509 Transferencias para Servicios Personales (Docente).		34,978,632.60	-361,208.00	34,617,424.60	34,617,424.60	0.00	15,545,075.39	7,571,054.48	7,571,054.48	7,228,720.26	7,228,720.26	27,046,370.12
41511 Transferencias para Servicios Generales (Impuesto Sobre Nóminas y Otros que se Deriven de una Relación Laboral, Personal Administrativo).		1,443,311.32	0.00	1,443,311.32	1,443,311.32	0.00	451,354.90	0.00	0.00	0.00	0.00	1,443,311.32
2 Gasto de Capital		0.00	45,637,382.55	45,637,382.55	45,637,382.55	0.00	45,637,382.55	0.00	0.00	0.00	0.00	45,637,382.55
6000 Inversión Pública.		0.00	45,637,382.55	45,637,382.55	45,637,382.55	0.00	45,637,382.55	0.00	0.00	0.00	0.00	45,637,382.55
6200 Obra Pública en Bienes Propios.		0.00	45,637,382.55	45,637,382.55	45,637,382.55	0.00	45,637,382.55	0.00	0.00	0.00	0.00	45,637,382.55
622 Edificación no Habitacional.		0.00	45,637,382.55	45,637,382.55	45,637,382.55	0.00	45,637,382.55	0.00	0.00	0.00	0.00	45,637,382.55
62201 Obras de Construcción para Edificios no Habitacionales.		0.00	45,637,382.55	45,637,382.55	45,637,382.55	0.00	45,637,382.55	0.00	0.00	0.00	0.00	45,637,382.55



GOBIERNO CONSTITUCIONAL DEL ESTADO DE CHIAPAS  
SECRETARÍA DE HACIENDA  
Recursos Federales - Fondo General de Participaciones (Clasificación Administrativa)  
SISTEMA PRESUPUESTARIO 2021  
(PESOS)

EP-5811

Página 1 de 1

jueves, 15 de abril de 2021

2.1.1.2.0.050 Universidad Intercultural de Chiapas																jueves, 15 de abril de 2021											
UR	FI	FUN	SF	SSFPS	PP	OA	AI	PT	MPJO	COGC	GASTO	TG	TR	FF	SFTE	DESCRIPCIÓN	Presupuesto Aprobado	Modificación Neta	Presupuesto Modificado	Presupuesto Liberado	Presupuesto por Liberar	Presupuesto Ministrado	Presupuesto Comprometido	Presupuesto Devengado	Presupuesto Ejercido	Presupuesto Pagado	Subejercicio
Gran Total																	28,232,327.14	-129,264.00	28,103,063.14	28,103,063.14	0.00	11,044,403.79	5,207,965.51	5,207,965.51	4,961,469.78	4,961,469.78	22,895,097.63
Total																	28,232,327.14	-129,264.00	28,103,063.14	28,103,063.14	0.00	11,044,403.79	5,207,965.51	5,207,965.51	4,961,469.78	4,961,469.78	22,895,097.63
TOTAL FUENTE DE FINANCIAMIENTO																	28,232,327.14	-129,264.00	28,103,063.14	28,103,063.14	0.00	11,044,403.79	5,207,965.51	5,207,965.51	4,961,469.78	4,961,469.78	22,895,097.63
TOTAL GLOBAL FUNCIÓN 5 Educación																	28,232,327.14	-129,264.00	28,103,063.14	28,103,063.14	0.00	11,044,403.79	5,207,965.51	5,207,965.51	4,961,469.78	4,961,469.78	22,895,097.63
TOTAL GLOBAL SUBFUENTE DE FINANCIAMIENTO 5 Recursos del Ejercicio																	28,232,327.14	-129,264.00	28,103,063.14	28,103,063.14	0.00	11,044,403.79	5,207,965.51	5,207,965.51	4,961,469.78	4,961,469.78	22,895,097.63
INSTITUCIONALES																	28,232,327.14	-129,264.00	28,103,063.14	28,103,063.14	0.00	11,044,403.79	5,207,965.51	5,207,965.51	4,961,469.78	4,961,469.78	22,895,097.63
01 Rectoría																	28,232,327.14	-129,264.00	28,103,063.14	28,103,063.14	0.00	11,044,403.79	5,207,965.51	5,207,965.51	4,961,469.78	4,961,469.78	22,895,097.63
01 2 Desarrollo Social																	28,232,327.14	-129,264.00	28,103,063.14	28,103,063.14	0.00	11,044,403.79	5,207,965.51	5,207,965.51	4,961,469.78	4,961,469.78	22,895,097.63
01 2 5 Educación																	28,232,327.14	-129,264.00	28,103,063.14	28,103,063.14	0.00	11,044,403.79	5,207,965.51	5,207,965.51	4,961,469.78	4,961,469.78	22,895,097.63
01 2 5 3 Educación Superior																	28,232,327.14	-129,264.00	28,103,063.14	28,103,063.14	0.00	11,044,403.79	5,207,965.51	5,207,965.51	4,961,469.78	4,961,469.78	22,895,097.63
01 2 5 3 2 Licenciatura Universitaria																	28,232,327.14	-129,264.00	28,103,063.14	28,103,063.14	0.00	11,044,403.79	5,207,965.51	5,207,965.51	4,961,469.78	4,961,469.78	22,895,097.63
01 2 5 3 2 D Educación,																	28,232,327.14	-129,264.00	28,103,063.14	28,103,063.14	0.00	11,044,403.79	5,207,965.51	5,207,965.51	4,961,469.78	4,961,469.78	22,895,097.63
01 2 5 3 2 D 004 Programa de educación superior																	28,232,327.14	-129,264.00	28,103,063.14	28,103,063.14	0.00	11,044,403.79	5,207,965.51	5,207,965.51	4,961,469.78	4,961,469.78	22,895,097.63
01 2 5 3 2 D 004 02 Asignación por Concurrencia																	28,232,327.14	-129,264.00	28,103,063.14	28,103,063.14	0.00	11,044,403.79	5,207,965.51	5,207,965.51	4,961,469.78	4,961,469.78	22,895,097.63
01 2 5 3 2 D 004 02 E05 Educación Superior de Calidad																	28,232,327.14	-129,264.00	28,103,063.14	28,103,063.14	0.00	11,044,403.79	5,207,965.51	5,207,965.51	4,961,469.78	4,961,469.78	22,895,097.63
01 2 5 3 2 D 004 02 E05 A001 Impulso a la Educación Superior Intercultural																	28,232,327.14	-129,264.00	28,103,063.14	28,103,063.14	0.00	11,044,403.79	5,207,965.51	5,207,965.51	4,961,469.78	4,961,469.78	22,895,097.63
01 2 5 3 2 D 004 02 E05 A001 000 Cobertura Estatal																	28,232,327.14	-129,264.00	28,103,063.14	28,103,063.14	0.00	11,044,403.79	5,207,965.51	5,207,965.51	4,961,469.78	4,961,469.78	22,895,097.63
01 2 5 3 2 D 004 02 E05 A001 000 1 4000 Transferencias, Asignaciones, Subsidios y Otras Ayudas.																	10,743,010.84	0.00	10,743,010.84	10,743,010.84	0.00	3,368,591.29	1,465,807.89	1,465,807.89	1,334,031.86	1,334,031.86	9,277,202.95
01 2 5 3 2 D 004 02 E05 A001 000 1 4100 Transferencias Internas y Asignaciones al Sector Público.																	10,743,010.84	0.00	10,743,010.84	10,743,010.84	0.00	3,368,591.29	1,465,807.89	1,465,807.89	1,334,031.86	1,334,031.86	9,277,202.95
01 2 5 3 2 D 004 02 E05 A001 000 1 415 Transferencias Internas Otorgadas a Entidades Paraestatales no Empresariales y no Financieras																	10,743,010.84	0.00	10,743,010.84	10,743,010.84	0.00	3,368,591.29	1,465,807.89	1,465,807.89	1,334,031.86	1,334,031.86	9,277,202.95
01 2 5 3 2 D 004 02 E05 A001 000 1 41501 Transferencias para Servicios Personales.																	10,021,355.18	0.00	10,021,355.18	10,021,355.18	0.00	3,142,913.84	1,465,807.89	1,465,807.89	1,334,031.86	1,334,031.86	8,555,547.29
01 2 5 3 2 D 004 02 E05 A001 000 1 41511 Transferencias para Servicios Generales (Impuesto Sobre Nóminas y Otros que se Deriven de una Relación Laboral, Personal Administrativo).																	721,655.66	0.00	721,655.66	721,655.66	0.00	225,677.45	0.00	0.00	0.00	0.00	721,655.66
01 2 5 3 2 D 004 02 E05 A001 000 2 4000 Transferencias, Asignaciones, Subsidios y Otras Ayudas.																	17,489,316.30	-129,264.00	17,360,052.30	17,360,052.30	0.00	7,675,812.50	3,742,157.62	3,742,157.62	3,627,437.92	3,627,437.92	13,617,894.68
01 2 5 3 2 D 004 02 E05 A001 000 2 4100 Transferencias Internas y Asignaciones al Sector Público.																	17,489,316.30	-129,264.00	17,360,052.30	17,360,052.30	0.00	7,675,812.50	3,742,157.62	3,742,157.62	3,627,437.92	3,627,437.92	13,617,894.68
01 2 5 3 2 D 004 02 E05 A001 000 2 415 Transferencias Internas Otorgadas a Entidades Paraestatales no Empresariales y no Financieras																	17,489,316.30	-129,264.00	17,360,052.30	17,360,052.30	0.00	7,675,812.50	3,742,157.62	3,742,157.62	3,627,437.92	3,627,437.92	13,617,894.68
01 2 5 3 2 D 004 02 E05 A001 000 2 41509 Transferencias para Servicios Personales (Docente).																	17,489,316.30	-129,264.00	17,360,052.30	17,360,052.30	0.00	7,675,812.50	3,742,157.62	3,742,157.62	3,627,437.92	3,627,437.92	13,617,894.68

## GOBIERNO CONSTITUCIONAL DEL ESTADO DE CHIAPAS

## SECRETARÍA DE HACIENDA

**Otros Recursos - Impuesto a la Venta Final de Gasolina y Diesel (Clasificación Administrativa)**

**SISTEMA PRESUPUESTARIO 2021**

(PESOS)

EP-5817

Página 1 de 1

jueves, 15 de abril de 2021

2.1.1.2.0.050 Universidad Intercultural de Chiapas

UR FI FUN SF SSFPS PP QA AI PT MPIO COGC GASTO TG TR FF SFTE	DESCRIPCIÓN	Presupuesto Aprobado	Modificación Neta	Presupuesto Modificado	Presupuesto Liberado	Presupuesto por Liberar	Presupuesto Ministrado	Presupuesto Comprometido	Presupuesto Devengado	Presupuesto Ejercido	Presupuesto Pagado	Subejercicio
Gran Total		4,835,145.86	0.00	4,835,145.86	4,835,145.86	0.00	1,505,718.21	1,094,399.07	1,094,399.07	1,094,399.07	1,094,399.07	3,740,746.79
Total		4,835,145.86	0.00	4,835,145.86	4,835,145.86	0.00	1,505,718.21	1,094,399.07	1,094,399.07	1,094,399.07	1,094,399.07	3,740,746.79
TOTAL FUENTE DE FINANCIAMIENTO		4,835,145.86	0.00	4,835,145.86	4,835,145.86	0.00	1,505,718.21	1,094,399.07	1,094,399.07	1,094,399.07	1,094,399.07	3,740,746.79
TOTAL GLOBAL FUNCIÓN 5 Educación		4,835,145.86	0.00	4,835,145.86	4,835,145.86	0.00	1,505,718.21	1,094,399.07	1,094,399.07	1,094,399.07	1,094,399.07	3,740,746.79
TOTAL GLOBAL SUBFUENTE DE FINANCIAMIENTO 5 Recursos del Ejercicio		4,835,145.86	0.00	4,835,145.86	4,835,145.86	0.00	1,505,718.21	1,094,399.07	1,094,399.07	1,094,399.07	1,094,399.07	3,740,746.79
INSTITUCIONALES												
01		Rectoría	4,835,145.86	0.00	4,835,145.86	4,835,145.86	0.00	1,505,718.21	1,094,399.07	1,094,399.07	1,094,399.07	3,740,746.79
01 2		Desarrollo Social	4,835,145.86	0.00	4,835,145.86	4,835,145.86	0.00	1,505,718.21	1,094,399.07	1,094,399.07	1,094,399.07	3,740,746.79
01 2 5		Educación	4,835,145.86	0.00	4,835,145.86	4,835,145.86	0.00	1,505,718.21	1,094,399.07	1,094,399.07	1,094,399.07	3,740,746.79
01 2 5 3		Educación Superior	4,835,145.86	0.00	4,835,145.86	4,835,145.86	0.00	1,505,718.21	1,094,399.07	1,094,399.07	1,094,399.07	3,740,746.79
01 2 5 3 2		Licenciatura Universitaria	4,835,145.86	0.00	4,835,145.86	4,835,145.86	0.00	1,505,718.21	1,094,399.07	1,094,399.07	1,094,399.07	3,740,746.79
01 2 5 3 2 D		Educación.	4,835,145.86	0.00	4,835,145.86	4,835,145.86	0.00	1,505,718.21	1,094,399.07	1,094,399.07	1,094,399.07	3,740,746.79
01 2 5 3 2 D 004		Programa de educación superior	4,835,145.86	0.00	4,835,145.86	4,835,145.86	0.00	1,505,718.21	1,094,399.07	1,094,399.07	1,094,399.07	3,740,746.79
01 2 5 3 2 D 004 02		Asignación por Concurrencia	4,835,145.86	0.00	4,835,145.86	4,835,145.86	0.00	1,505,718.21	1,094,399.07	1,094,399.07	1,094,399.07	3,740,746.79
01 2 5 3 2 D 004 02 E05		Educación Superior de Calidad	4,835,145.86	0.00	4,835,145.86	4,835,145.86	0.00	1,505,718.21	1,094,399.07	1,094,399.07	1,094,399.07	3,740,746.79
01 2 5 3 2 D 004 02 E05 A001		Impulso a la Educación Superior Intercultural	4,835,145.86	0.00	4,835,145.86	4,835,145.86	0.00	1,505,718.21	1,094,399.07	1,094,399.07	1,094,399.07	3,740,746.79
01 2 5 3 2 D 004 02 E05 A001 000		Cobertura Estatal	4,835,145.86	0.00	4,835,145.86	4,835,145.86	0.00	1,505,718.21	1,094,399.07	1,094,399.07	1,094,399.07	3,740,746.79
01 2 5 3 2 D 004 02 E05 A001 000 0 4000		Transferencias, Asignaciones, Subsidios y Otras Ayudas.	4,835,145.86	0.00	4,835,145.86	4,835,145.86	0.00	1,505,718.21	1,094,399.07	1,094,399.07	1,094,399.07	3,740,746.79
01 2 5 3 2 D 004 02 E05 A001 000 0 4100		Transferencias Internas y Asignaciones al Sector Público.	4,835,145.86	0.00	4,835,145.86	4,835,145.86	0.00	1,505,718.21	1,094,399.07	1,094,399.07	1,094,399.07	3,740,746.79
01 2 5 3 2 D 004 02 E05 A001 000 0 415		Transferencias Internas Otorgadas a Entidades Paraestatales no Empresariales y no Financieras	4,835,145.86	0.00	4,835,145.86	4,835,145.86	0.00	1,505,718.21	1,094,399.07	1,094,399.07	1,094,399.07	3,740,746.79
01 2 5 3 2 D 004 02 E05 A001 000 0 41502	1	1	5817	S	1	Transferencias para Materiales y Suministros.	1,038,938.09	0.00	1,038,938.09	1,038,938.09	1,038,938.09	909,197.15
01 2 5 3 2 D 004 02 E05 A001 000 0 41503	1	1	5817	S	1	Transferencias para Servicios Generales.	3,796,207.77	0.00	3,796,207.77	3,796,207.77	3,796,207.77	2,831,549.64



**GOBIERNO CONSTITUCIONAL DEL ESTADO DE CHIAPAS**  
**SECRETARÍA DE HACIENDA**  
**Recursos Federales - Programas Sujetos a Reglas de Operación (Clasificación Administrativa)**  
**SISTEMA PRESUPUESTARIO 2021**  
**(PESOS)**

EP-5931

Página 1 de 1

jueves, 15 de abril de 2021

2.1.1.2.0.050 Universidad Intercultural de Chiapas

UR FI FUN SF SSF PS PP OA AI PT MPIO COGC GASTO TG TR FF SFTE	DESCRIPCIÓN	Presupuesto Aprobado	Modificación Neta	Presupuesto Modificado	Presupuesto Liberado	Presupuesto por Liberar	Presupuesto Ministrado	Presupuesto Comprometido	Presupuesto Devengado	Presupuesto Ejercido	Presupuesto Pagado	Subejercicio
<b>Gran Total</b>		11,024,449.00	0.00	11,024,449.00	0.00	11,024,449.00	0.00	0.00	0.00	0.00	0.00	11,024,449.00
<b>Total</b>		11,024,449.00	0.00	11,024,449.00	0.00	11,024,449.00	0.00	0.00	0.00	0.00	0.00	11,024,449.00
<b>TOTAL FUENTE DE FINANCIAMIENTO</b>		11,024,449.00	0.00	11,024,449.00	0.00	11,024,449.00	0.00	0.00	0.00	0.00	0.00	11,024,449.00
TOTAL GLOBAL FUNCIÓN 5 Educación		11,024,449.00	0.00	11,024,449.00	0.00	11,024,449.00	0.00	0.00	0.00	0.00	0.00	11,024,449.00
TOTAL GLOBAL SUBFUENTE DE FINANCIAMIENTO 5 Recursos del Ejercicio		11,024,449.00	0.00	11,024,449.00	0.00	11,024,449.00	0.00	0.00	0.00	0.00	0.00	11,024,449.00
<b>INSTITUCIONALES</b>		11,024,449.00	0.00	11,024,449.00	0.00	11,024,449.00	0.00	0.00	0.00	0.00	0.00	11,024,449.00
01	Rectoría	11,024,449.00	0.00	11,024,449.00	0.00	11,024,449.00	0.00	0.00	0.00	0.00	0.00	11,024,449.00
01 2	Desarrollo Social	11,024,449.00	0.00	11,024,449.00	0.00	11,024,449.00	0.00	0.00	0.00	0.00	0.00	11,024,449.00
01 2 5	Educación	11,024,449.00	0.00	11,024,449.00	0.00	11,024,449.00	0.00	0.00	0.00	0.00	0.00	11,024,449.00
01 2 5 3	Educación Superior	11,024,449.00	0.00	11,024,449.00	0.00	11,024,449.00	0.00	0.00	0.00	0.00	0.00	11,024,449.00
01 2 5 3 2	Licenciatura Universitaria	11,024,449.00	0.00	11,024,449.00	0.00	11,024,449.00	0.00	0.00	0.00	0.00	0.00	11,024,449.00
01 2 5 3 2 D	Educación	11,024,449.00	0.00	11,024,449.00	0.00	11,024,449.00	0.00	0.00	0.00	0.00	0.00	11,024,449.00
01 2 5 3 2 D 004	Programa de educación superior	11,024,449.00	0.00	11,024,449.00	0.00	11,024,449.00	0.00	0.00	0.00	0.00	0.00	11,024,449.00
01 2 5 3 2 D 004 01	Asignación Normal	11,024,449.00	0.00	11,024,449.00	0.00	11,024,449.00	0.00	0.00	0.00	0.00	0.00	11,024,449.00
01 2 5 3 2 D 004 01 E05	Educación Superior de Calidad	11,024,449.00	0.00	11,024,449.00	0.00	11,024,449.00	0.00	0.00	0.00	0.00	0.00	11,024,449.00
01 2 5 3 2 D 004 01 E05 A002	S247 Programa para el desarrollo profesional Docente (Universidades Interculturales)	11,024,449.00	0.00	11,024,449.00	0.00	11,024,449.00	0.00	0.00	0.00	0.00	0.00	11,024,449.00
01 2 5 3 2 D 004 01 E05 A002 000	Cobertura Estatal	11,024,449.00	0.00	11,024,449.00	0.00	11,024,449.00	0.00	0.00	0.00	0.00	0.00	11,024,449.00
01 2 5 3 2 D 004 01 E05 A002 000 0 4000	Transferencias, Asignaciones, Subsidios y Otras Ayudas.	11,024,449.00	0.00	11,024,449.00	0.00	11,024,449.00	0.00	0.00	0.00	0.00	0.00	11,024,449.00
01 2 5 3 2 D 004 01 E05 A002 000 0 4100	Transferencias Internas y Asignaciones al Sector Público.	11,024,449.00	0.00	11,024,449.00	0.00	11,024,449.00	0.00	0.00	0.00	0.00	0.00	11,024,449.00
01 2 5 3 2 D 004 01 E05 A002 000 0 415	Transferencias Internas Otorgadas a Entidades Paraestatales no Empresariales y no Financieras	11,024,449.00	0.00	11,024,449.00	0.00	11,024,449.00	0.00	0.00	0.00	0.00	0.00	11,024,449.00
01 2 5 3 2 D 004 01 E05 A002 000 0 41503 1 2 5931 5 1	Transferencias para Servicios Generales.	11,024,449.00	0.00	11,024,449.00	0.00	11,024,449.00	0.00	0.00	0.00	0.00	0.00	11,024,449.00





# GOBIERNO CONSTITUCIONAL DEL ESTADO DE CHIAPAS

## SECRETARÍA DE HACIENDA

Recursos Federales - Otros Subsidios (Clasificación Administrativa)

### SISTEMA PRESUPUESTARIO 2021

(PESOS)

EP-5932

Página 1 de 2

Jueves, 15 de abril de 2021

2.1.1.2.0.050 Universidad Intercultural de Chiapas														jueves, 15 de abril de 2021																								
UR FI FUN SF SSFP PS PP CA AI PT MPIO COGC GASTO TG TR FF SFTE														DESCRIPCIÓN														Presupuesto Aprobado	Modificación Neta	Presupuesto Modificado	Presupuesto Liberado	Presupuesto por Liberar	Presupuesto Ministrado	Presupuesto Comprometido	Presupuesto Devengado	Presupuesto Ejercido	Presupuesto Pagado	Subejercicio
Gran Total																												33,067,473.00	45,405,438.55	78,472,911.55	78,472,911.55	0.00	58,148,382.55	6,661,219.98	6,661,219.98	6,352,071.64	6,352,071.64	71,811,491.57
Total																												33,067,473.00	45,405,438.55	78,472,911.55	78,472,911.55	0.00	58,148,382.55	6,661,219.98	6,661,219.98	6,352,071.64	6,352,071.64	71,811,491.57
TOTAL FUENTE DE FINANCIAMIENTO																												33,067,473.00	45,405,438.55	78,472,911.55	78,472,911.55	0.00	58,148,382.55	6,661,219.98	6,661,219.98	6,352,071.64	6,352,071.64	71,811,491.57
TOTAL GLOBAL FUNCIÓN 5 Educación																												33,067,473.00	45,405,438.55	78,472,911.55	78,472,911.55	0.00	58,148,382.55	6,661,219.98	6,661,219.98	6,352,071.64	6,352,071.64	71,811,491.57
TOTAL GLOBAL SUBFUENTE DE FINANCIAMIENTO C Recursos en Proceso de Ejecución																												0.00	45,637,382.55	45,637,382.55	45,637,382.55	0.00	45,637,382.55	0.00	0.00	0.00	0.00	45,637,382.55
INVERSIÓN																												0.00	45,637,382.55	45,637,382.55	45,637,382.55	0.00	45,637,382.55	0.00	0.00	0.00	0.00	45,637,382.55
Programa Normal																												0.00	45,637,382.55	45,637,382.55	45,637,382.55	0.00	45,637,382.55	0.00	0.00	0.00	0.00	45,637,382.55
01														Rectoría														0.00	45,637,382.55	45,637,382.55	45,637,382.55	0.00	45,637,382.55	0.00	0.00	0.00	0.00	45,637,382.55
01 2														Desarrollo Social														0.00	45,637,382.55	45,637,382.55	45,637,382.55	0.00	45,637,382.55	0.00	0.00	0.00	0.00	45,637,382.55
01 2 5														Educación														0.00	45,637,382.55	45,637,382.55	45,637,382.55	0.00	45,637,382.55	0.00	0.00	0.00	0.00	45,637,382.55
01 2 5 3														Educación Superior														0.00	45,637,382.55	45,637,382.55	45,637,382.55	0.00	45,637,382.55	0.00	0.00	0.00	0.00	45,637,382.55
01 2 5 3 2														Licenciatura Universitaria														0.00	45,637,382.55	45,637,382.55	45,637,382.55	0.00	45,637,382.55	0.00	0.00	0.00	0.00	45,637,382.55
01 2 5 3 2 D														Educación														0.00	45,637,382.55	45,637,382.55	45,637,382.55	0.00	45,637,382.55	0.00	0.00	0.00	0.00	45,637,382.55
01 2 5 3 2 D 004														Programa de educación superior														0.00	45,637,382.55	45,637,382.55	45,637,382.55	0.00	45,637,382.55	0.00	0.00	0.00	0.00	45,637,382.55
01 2 5 3 2 D 004 01														Asignación Normal														0.00	45,637,382.55	45,637,382.55	45,637,382.55	0.00	45,637,382.55	0.00	0.00	0.00	0.00	45,637,382.55
01 2 5 3 2 D 004 01 E05														Educación Superior de Calidad														0.00	45,637,382.55	45,637,382.55	45,637,382.55	0.00	45,637,382.55	0.00	0.00	0.00	0.00	45,637,382.55
01 2 5 3 2 D 004 01 E05 B001														Construcción y equipamiento para el fortalecimiento de la capacidad y competitividad académica institucional														0.00	45,637,382.55	45,637,382.55	45,637,382.55	0.00	45,637,382.55	0.00	0.00	0.00	0.00	45,637,382.55
01 2 5 3 2 D 004 01 E05 B001 078														San Cristóbal de las Casas														0.00	45,637,382.55	45,637,382.55	45,637,382.55	0.00	45,637,382.55	0.00	0.00	0.00	0.00	45,637,382.55
01 2 5 3 2 D 004 01 E05 B001 078 0 6000														Inversión Pública														0.00	45,637,382.55	45,637,382.55	45,637,382.55	0.00	45,637,382.55	0.00	0.00	0.00	0.00	45,637,382.55
01 2 5 3 2 D 004 01 E05 B001 078 0 6200														Otra Pública en Bienes Propios														0.00	45,637,382.55	45,637,382.55	45,637,382.55	0.00	45,637,382.55	0.00	0.00	0.00	0.00	45,637,382.55
01 2 5 3 2 D 004 01 E05 B001 078 0 622														Edificación no Habitacional														0.00	45,637,382.55	45,637,382.55	45,637,382.55	0.00	45,637,382.55	0.00	0.00	0.00	0.00	45,637,382.55
01 2 5 3 2 D 004 01 E05 B001 078 0 62201 2 2 5932 C 1														Obras de Construcción para Edificios no Habitacionales														0.00	45,637,382.55	45,637,382.55	45,637,382.55	0.00	45,637,382.55	0.00	0.00	0.00	0.00	45,637,382.55
TOTAL GLOBAL SUBFUENTE DE FINANCIAMIENTO 5 Recursos del Ejercicio																												33,067,473.00	-231,944.00	32,835,529.00	32,835,529.00	0.00	12,511,000.00	6,661,219.98	6,661,219.98	6,352,071.64	6,352,071.64	26,174,309.02
INSTITUCIONALES																												33,067,473.00	-231,944.00	32,835,529.00	32,835,529.00	0.00	12,511,000.00	6,661,219.98	6,661,219.98	6,352,071.64	6,352,071.64	26,174,309.02
01														Rectoría														33,067,473.00	-231,944.00	32,835,529.00	32,835,529.00	0.00	12,511,000.00	6,661,219.98	6,661,219.98	6,352,071.64	6,352,071.64	26,174,309.02
01 2														Desarrollo Social														33,067,473.00	-231,944.00	32,835,529.00	32,835,529.00	0.00	12,511,000.00	6,661,219.98	6,661,219.98	6,352,071.64	6,352,071.64	26,174,309.02
01 2 5														Educación														33,067,473.00	-231,944.00	32,835,529.00	32,835,529.00	0.00	12,511,000.00	6,661,219.98	6,661,219.98	6,352,071.64	6,352,071.64	26,174,309.02
01 2 5 3														Educación Superior														33,067,473.00	-231,944.00	32,835,529.00	32,835,529.00	0.00	12,511,000.00	6,661,219.98	6,661,219.98	6,352,071.64	6,352,071.64	26,174,309.02
01 2 5 3 2														Licenciatura Universitaria														33,067,473.00	-231,944.00	32,835,529.00	32,835,529.00	0.00	12,511,000.00	6,661,219.98	6,661,219.98	6,352,071.64	6,352,071.64	26,174,309.02
01 2 5 3 2 D														Educación														33,067,473.00	-231,944.00	32,835,529.00	32,835,529.00	0.00	12,511,000.00	6,661,219.98	6,661,219.98	6,352,071.64	6,352,071.64	26,174,309.02
01 2 5 3 2 D 004														Programa de educación superior														33,067,473.00	-231,944.00	32,835,529.00	32,835,529.00	0.00	12,511,000.00	6,661,219.98	6,661,219.98	6,352,071.64	6,352,071.64	26,174,309.02
01 2 5 3 2 D 004 02														Asignación por Concurrencia														33,067,473.00	-231,944.00	32,835,529.00	32,835,529.00	0.00	12,511,000.00	6,661,219.98	6,661,219.98	6,352,071.64	6,352,071.64	26,174,309.02
01 2 5 3 2 D 004 02 E05														Educación Superior de Calidad														33,067,473.00	-231,944.00	32,835,529.00	32,835,529.00	0.00	12,511,000.00	6,661,219.98	6,661,219.98	6,352,071.64	6,352,071.64	26,174,309.02
01 2 5 3 2 D 004 02 E05 A001														Impulso a la Educación Superior Intercultural														33,067,473.00	-231,944.00	32,835,529.00	32,835,529.00	0.00	12,511,000.00	6,661,219.98	6,661,219.98	6,352,071.64	6,352,071.64	26,174,309.02
01 2 5 3 2 D 004 02 E05 A001 000														Cobertura Estatal														33,067,473.00	-231,944.00	32,835,529.00	32,835,529.00	0.00	12,511,000.00	6,661,219.98	6,661,219.98	6,352,071.64	6,352,071.64	26,174,309.02
01 2 5 3 2 D 004 02 E05 A001 000 0 4000														Transferencias, Asignaciones, Subsidios y Otras Ayudas														4,835,145.86	0.00	4,835,145.86	4,835,145.86	0.00	1,473,145.86	905,178.25	905,178.25	905,178.25	905,178.25	3,929,967.61
01 2 5 3 2 D 004 02 E05 A001 000 0 4100														Transferencias Internas y Asignaciones al Sector Público														4,835,145.86	0.00	4,835,145.86	4,835,145.86	0.00	1,473,145.86	905,178.25	905,178.25	905,178.25	905,178.25	3,929,967.61
01 2 5 3 2 D 004 02 E05 A001 000 0 415														Transferencias Internas Otorgadas a Entidades Paraestatales no Empresariales y no Financieras														4,835,145.86	0.00	4,835,145.86	4,835,145.86	0.00	1,473,145.86	905,178.25	905,178.25	905,178.25	905,178.25	3,929,967.61
01 2 5 3 2 D 004 02 E05 A001 000 0 41502 1 2 5932 5 1														Transferencias para Materiales y Suministros														1,038,938.09	0.00	1,038,938.09	1,038,938.09	0.00	708,136.09	145,477.99	145,477.99	145,477.99	145,477.99	893,460.10
01 2 5 3 2 D 004 02 E05 A001 000 0 41503 1 2 5932 5 1														Transferencias para Servicios Generales														3,796,207.77	0.00	3,796,207.77	3,796,207.77	0.00	708,700.26	759,700.26	759,700.26	759,700.26	759,700.26	3,036,507.51



GOBIERNO CONSTITUCIONAL DEL ESTADO DE CHIAPAS  
SECRETARÍA DE HACIENDA  
Recursos Federales - Otros Subsidios (Clasificación Administrativa)  
SISTEMA PRESUPUESTARIO 2021  
(PESOS)

EP-5932

Página 2 de 2

jueves, 15 de abril de 2021

2.1.1.2.0.050 Universidad Intercultural de Chiapas																	Jueves, 15 de abril de 2021											
UR	FI	FUN	SF	SSFP	PP	OA	AI	PT	MP	COGC	GASTO	TG	TR	FF	SFTE	DESCRIPCIÓN	Presupuesto Aprobado	Modificación Neta	Presupuesto Modificado	Presupuesto Liberado	Presupuesto por Liberar	Presupuesto Ministrado	Presupuesto Comprometido	Presupuesto Devengado	Presupuesto Ejercido	Presupuesto Pagado	Subejercicio	
01	2	5	3	2	D	004	02	E05	A001	000	1	4000				Transferencias, Asignaciones, Subsidios y Otras Ayudas.	10,743,010.84	0.00	10,743,010.84	10,743,010.84	0.00	3,168,591.25	1,927,144.87	1,927,144.87	1,845,611.05	1,845,611.05	8,915,365.97	
01	2	5	3	2	D	004	02	E05	A001	000	1	4100				Transferencias Internas y Asignaciones al Sector Público.	10,743,010.84	0.00	10,743,010.84	10,743,010.84	0.00	3,168,591.25	1,927,144.87	1,927,144.87	1,845,611.05	1,845,611.05	8,915,365.97	
01	2	5	3	2	D	004	02	E05	A001	000	1	415				Transferencias Internas Otorgadas a Entidades Paraestatales no Empresariales y no Financieras	10,743,010.84	0.00	10,743,010.84	10,743,010.84	0.00	3,168,591.25	1,927,144.87	1,927,144.87	1,845,611.05	1,845,611.05	8,915,365.97	
01	2	5	3	2	D	004	02	E05	A001	000	1	41501	1	2	5932	5	6											
01	2	5	3	2	D	004	02	E05	A001	000	1	41511	1	2	5932	5	6											
Transferencias para Servicios Personales.																	10,021,355.18	0.00	10,021,355.18	10,021,355.18	0.00	2,942,913.90	1,927,144.87	1,927,144.87	1,845,611.05	1,845,611.05	8,094,210.31	
Transferencias para Servicios Generales (Impuesto Sobre Nóminas y Otros que se Deriven de una Relación Laboral, Personal Administrativo).																	721,655.66	0.00	721,655.66	721,655.66	0.00	225,677.45	0.00	0.00	0.00	0.00	721,655.66	
01	2	5	3	2	D	004	02	E05	A001	000	2	4000				Transferencias, Asignaciones, Subsidios y Otras Ayudas.	17,489,316.30	-231,944.00	17,257,372.30	17,257,372.30	0.00	7,869,262.89	3,828,896.86	3,828,896.86	3,601,282.34	3,601,282.34	13,428,475.44	
01	2	5	3	2	D	004	02	E05	A001	000	2	4100				Transferencias Internas y Asignaciones al Sector Público.	17,489,316.30	-231,944.00	17,257,372.30	17,257,372.30	0.00	7,869,262.89	3,828,896.86	3,828,896.86	3,601,282.34	3,601,282.34	13,428,475.44	
01	2	5	3	2	D	004	02	E05	A001	000	2	415				Transferencias Internas Otorgadas a Entidades Paraestatales no Empresariales y no Financieras	17,489,316.30	-231,944.00	17,257,372.30	17,257,372.30	0.00	7,869,262.89	3,828,896.86	3,828,896.86	3,601,282.34	3,601,282.34	13,428,475.44	
01	2	5	3	2	D	004	02	E05	A001	000	2	41509	1	2	5932	5	6											
Transferencias para Servicios Personales (Docente).																	17,489,316.30	-231,944.00	17,257,372.30	17,257,372.30	0.00	7,869,262.89	3,828,896.86	3,828,896.86	3,601,282.34	3,601,282.34	13,428,475.44	

PROGRAMAS Y PROYECTOS DE INVERSIÓN  
DEL 1 DE ENERO AL 31 DE MARZO DE 2021

2112 005 0 UNIVERSIDAD INTERCULTURAL DE CHIAPAS

15/04/2021

PP	PROGRAMA PRESUPUESTARIO / PROYECTO ESTRATÉGICO	MUNICIPIO / COBERTURA	PRESUPUESTO DE EGRESOS				AVANCE % DEVENGADO/ MODIFICADO
			APROBADO	MODIFICADO	DEVENGADO	PAGADO	

004	Obras de Construcción para Edificios no Habitacionales.	San Cristóbal de las Casas	0.00	45,637,382.55	0.00	0.00
-----	---	----------------------------	------	---------------	------	------

16

NOTA: Aquellos formatos que no le sean aplicables por su naturaleza, deberán requisitarlo con la leyenda **NO APLICA**.

SECRETARIO ADMINISTRATIVO

MTRO ROBERTO HERNANZ BURGUETE

GUÍA DE INTEGRACIÓN

- 1 Indicar nombre del organismo público que informa (Con mayúsculas y sin abreviaturas).
- 2 Mencionar fecha del periodo que se informa.
- 3 Indicar la clave del "PP" Programa Presupuestario que corresponde de acuerdo como lo especifica la Agenda Presupuestaria Vigente en el Tema: "Sector Funcional Programático" en su Campo 5.
- 4 Indicar nombre del "PP" Programa Presupuestario y Proyecto Estratégico, que hayan sido aplicados al Presupuesto de Egresos en las Fases del Aprobado, Modificado, Devengado y Pagado, de acuerdo al Clasificador por Tipo de Gasto 2 Gasto de Capital, considerando para ello únicamente el capítulo de gasto 6000 Inversión Pública. Considerar Tipo de Gasto 1 en su capítulo 6000 Inversión Pública en caso de existir.
- 5 Mencionar el nombre del municipio de acuerdo a su clasificación Municipal o Regional (Campo 9 de la Integración de la Clave Presupuestaria).
- 6 Indicar total del Presupuesto Aprobado a nivel "PP" Programa Presupuestario y Proyecto Estratégico.
- 7 Mencionar al periodo que se informa el total del Presupuesto Modificado de cada "PP" Programa Presupuestario y Proyecto Estratégico (Para determinar el total del Presupuesto Modificado será la suma del presupuesto a probado más o menos la modificación neta de cada PP y proyecto estratégico).
- 8 Indicar total del Presupuesto Devengado de cada "PP" Programa Presupuestario y Proyecto Estratégico al periodo que se informa.
- 9 Indicar total del Presupuesto Pagado de cada "PP" Programa Presupuestario y Proyecto Estratégico al periodo que se informa.
- 10 El avance % se determina del total del Presupuesto Devengado entre el Presupuesto Modificado al periodo que se informa.
- 11 Para determinar el total del Programa Presupuestario, debe considerar la suma de los importes de cada Proyecto Estratégico en sus diferentes fases.
- 12 Para determinar el GRAN TOTAL debe considerarse los totales de cada Programa Presupuestario.