

Secretaría Administrativa

"2022, Año de Ricardo Flores Magón, Precursor de la Revolución Mexicana"

**San Cristóbal de Las Casas, Chiapas;
27 de abril de 2022
Oficio No. UNICH/SAD/091/2022**

**Asunto: Cuenta Pública 1er Trimestre
2022.**

**Mtra. María Guadalupe Coutiño Morales.
Directora de Contabilidad Gubernamental.
Torre Chiapas**

En cumplimiento al Artículo 67, fracción II de la Normatividad Contable; adjunto al presente envío a usted la Información correspondiente al **Primer Trimestre del Ejercicio 2022** de la Universidad Intercultural de Chiapas de lo que es:

- Cuenta Pública Presupuestal.
- Cuenta Pública Contable y Financiera.

Sin más por el momento, le envío un cordial saludo.

ATENTAMENTE



**Mtra. Maritza Ruiz Cruz
Secretaria Administrativa**



Universidad Intercultural
de CHIAPAS
Por un Chiapas Igualitario y Plural
DESIGNADO
27 ABR 2022
SECRETARIA ADMINISTRATIVA
San Cristóbal de Las Casas, Chiapas.



C.c.p. Dra. Leticia Pons Bonals. - Rectora de la Universidad Intercultural de Chiapas. - Para su conocimiento.
C.c.p. Archivo.

Sección: SC

Serie: 05C.24

Subserie: N/A



GOBIERNO CONSTITUCIONAL DEL ESTADO DE CHIAPAS
UNIVERSIDAD INTERCULTURAL DE CHIAPAS

SISTEMA CONTABLE 2022
ESTADO ANALÍTICO DE INGRESOS
DEL 1o. DE ENERO AL 31 DE MARZO DE 2022

Fecha: **20/04/2022**
Página 1 de 1

RUBRO DE INGRESOS	INGRESO					DIFERENCIA (RECAUDADO - ESTIMADO)
	ESTIMADO	AMPLIACIONES Y REDUCCIONES	MODIFICADO	DEVENGADO	RECAUDADO	
Impuestos	0.00	0.00	0.00	0.00	0.00	0.00
Cuotas y Aportaciones de Seguridad Social	0.00	0.00	0.00	0.00	0.00	0.00
Contribuciones de Mejoras	0.00	0.00	0.00	0.00	0.00	0.00
Derechos	0.00	0.00	0.00	0.00	0.00	0.00
Productos	0.00	0.00	0.00	1,319.95	1,319.95	1,319.95
Aprovechamientos	0.00	0.00	0.00	0.00	0.00	0.00
Ingresos por Venta de Bienes, Prestación de Servicios y Otros Ingresos	0.00	0.00	0.00	0.00	0.00	0.00
Participaciones, Aportaciones, Convenios, Incentivos Derivados de la Colaboración Fiscal y Fondos Distintos de Aportaciones	0.00	0.00	0.00	0.00	0.00	0.00
Transferencias, Asignaciones, Subsidios y Subvenciones, y Pensiones y Jubilaciones	0.00	0.00	0.00	0.00	0.00	0.00
Ingresos Derivados de Financiamientos	0.00	0.00	0.00	0.00	0.00	0.00
Total	0.00	0.00	0.00	1,319.95	1,319.95	
Ingresos Excedentes						1,319.95

RUBRO DE INGRESOS	INGRESO					DIFERENCIA (RECAUDADO - ESTIMADO)
	ESTIMADO	AMPLIACIONES Y REDUCCIONES	MODIFICADO	DEVENGADO	RECAUDADO	
Ingresos del Poder Ejecutivo Federal o Estatal y de los Municipios	0.00	0.00	0.00	0.00	0.00	0.00
Impuestos	0.00	0.00	0.00	0.00	0.00	0.00
Cuotas y Aportaciones de Seguridad Social	0.00	0.00	0.00	0.00	0.00	0.00
Contribuciones de Mejoras	0.00	0.00	0.00	0.00	0.00	0.00
Derechos	0.00	0.00	0.00	0.00	0.00	0.00
Productos	0.00	0.00	0.00	0.00	0.00	0.00
Aprovechamientos	0.00	0.00	0.00	0.00	0.00	0.00
Participaciones, Aportaciones, Convenios, Incentivos Derivados de la Colaboración Fiscal y Fondos Distintos de Aportaciones	0.00	0.00	0.00	0.00	0.00	0.00
Transferencias, Asignaciones, Subsidios y Subvenciones, y Pensiones y Jubilaciones	0.00	0.00	0.00	0.00	0.00	0.00
Ingresos de los Entes públicos de los Poderes Legislativo y Judicial, de los Órganos Autónomos y del Sector Paraestatal o Paramunicipal, así como de las Empresas Productivas del Estado	0.00	0.00	0.00	1,319.95	1,319.95	1,319.95
Cuotas y Aportaciones de Seguridad Social	0.00	0.00	0.00	0.00	0.00	0.00
Productos	0.00	0.00	0.00	1,319.95	1,319.95	1,319.95
Ingresos por Venta de Bienes, Prestación de Servicios y Otros Ingresos	0.00	0.00	0.00	0.00	0.00	0.00
Transferencias, Asignaciones, Subsidios y Subvenciones, y Pensiones y Jubilaciones	0.00	0.00	0.00	0.00	0.00	0.00
Ingresos Derivados de Financiamiento	0.00	0.00	0.00	0.00	0.00	0.00
Ingresos Derivados de Financiamientos	0.00	0.00	0.00	0.00	0.00	0.00
Total	0.00	0.00	0.00	1,319.95	1,319.95	
Ingresos Excedentes						1,319.95

Mtra. Maritza Ruiz Cruz
Secretaría Administrativa

Mtra. Anahi Monroy Rodríguez
Jefa de Recursos Financieros

"Bajo protesta de decir verdad declaramos que los Estados Financieros y sus notas, son razonablemente correctos y son responsabilidad del emisor".



GOBIERNO DEL ESTADO DE CHIAPAS
RAMO O DEPENDENCIA: Universidad Intercultural de Chiapas

ESTADO ANALÍTICO DEL EJERCICIO DEL PRESUPUESTO DE EGRESOS CLASIFICACIÓN POR OBJETO DEL GASTO
(CAPITULOS Y CONCEPTOS)
DEL 1 DE ENERO AL 31 DE MARZO DE 2022

(Pesos)

RPA-1

CAPG	CG	DESCRIPCIÓN	PRESUPUESTO DE EGRESOS					SUBEJERCICIO
			APROBADO	AMPLIACIONES - REDUCCIONES	MODIFICADO	DEVENGADO	PAGADO	
2000		Materiales y Suministros.	0.00	78,507.96	78,507.96	0.00	0.00	78,507.96
2400		Materiales y Artículos de Construcción y de Reparación.	0.00	29,107.96	29,107.96	0.00	0.00	29,107.96
2500		Productos Químicos, Farmacéuticos y de Laboratorio.	0.00	20,000.00	20,000.00	0.00	0.00	20,000.00
2900		Herramientas, Refacciones y Accesorios Menores.	0.00	29,400.00	29,400.00	0.00	0.00	29,400.00
3000		Servicios Generales.	0.00	43,749.44	43,749.44	0.00	0.00	43,749.44
3400		Servicios Financieros, Bancarios y Comerciales.	0.00	2,736.33	2,736.33	0.00	0.00	2,736.33
3500		Servicios de Instalación, Reparación, Mantenimiento y Conservación.	0.00	8,500.00	8,500.00	0.00	0.00	8,500.00
3600		Servicios de Comunicación Social y Publicidad.	0.00	32,513.11	32,513.11	0.00	0.00	32,513.11
4000		Transferencias, Asignaciones, Subsidios y Otras Ayudas.	79,661,138.00	0.00	79,661,138.00	15,972,002.89	15,051,134.48	63,689,135.11
4100		Transferencias Internas y Asignaciones al Sector Público.	79,661,138.00	0.00	79,661,138.00	15,972,002.89	15,051,134.48	63,689,135.11
TOTAL DEL GASTO:			79,661,138.00	122,257.40	79,783,395.40	15,972,002.89	15,051,134.48	63,811,392.51



GOBIERNO DEL ESTADO DE CHIAPAS

RAMO O DEPENDENCIA: Universidad Intercultural de Chiapas

ESTADO ANALÍTICO DEL EJERCICIO DEL PRESUPUESTO DE EGRESOS CLASIFICACIÓN ECONÓMICA POR TIPO DE GASTO
DEL 1 DE ENERO AL 31 DE MARZO DE 2022

(Pesos)

RPA-2

CONCEPTO	PRESUPUESTO DE EGRESOS					SUBEJERCICIO
	APROBADO	AMPLIACIONES - REDUCCIONES	MODIFICADO	DEVENGADO	PAGADO	
GASTO CORRIENTE	79,661,138.00	122,257.40	79,783,395.40	15,972,002.89	15,051,134.48	63,811,392.51
GASTO DE CAPITAL	0.00	0.00	0.00	0.00	0.00	0.00
AMORTIZACIÓN DE LA DEUDA Y DISMINUCIÓN DE PASIVOS	0.00	0.00	0.00	0.00	0.00	0.00
PENSIONES Y JUBILACIONES	0.00	0.00	0.00	0.00	0.00	0.00
PARTICIPACIONES	0.00	0.00	0.00	0.00	0.00	0.00
TOTAL DEL GASTO:	79,661,138.00	122,257.40	79,783,395.40	15,972,002.89	15,051,134.48	63,811,392.51



GOBIERNO CONSTITUCIONAL DEL ESTADO DE CHIAPAS

RAMO O DEPENDENCIA: Universidad Intercultural de Chiapas

ESTADO ANALÍTICO DEL EJERCICIO DEL PRESUPUESTO DE EGRESOS EN CLASIFICACIÓN ADMINISTRATIVA/ORGANISMO DEL 1 DE ENERO AL 31 DE MARZO DE 2022

(Pesos)

RPA-3

CONCEPTO	PRESUPUESTO DE EGRESOS					SUBEJERCICIO
	APROBADO	AMPLIACIONES - REDUCCIONES	MODIFICADO	DEVENGADO	PAGADO	
TOTAL	79,661,138.00	122,257.40	79,783,395.40	15,972,002.89	15,051,134.48	63,811,392.51
ENTIDADES PARAESTATALES Y FIDEICOMISOS NO EMPRESARIALES Y NO FINANCIEROS	79,661,138.00	122,257.40	79,783,395.40	15,972,002.89	15,051,134.48	63,811,392.51
Universidad Intercultural de Chiapas	79,661,138.00	122,257.40	79,783,395.40	15,972,002.89	15,051,134.48	63,811,392.51



GOBIERNO CONSTITUCIONAL DEL ESTADO DE CHIAPAS

RAMO O DEPENDENCIA: Universidad Intercultural de Chiapas

ESTADO ANALÍTICO DEL EJERCICIO DEL PRESUPUESTO DE EGRESOS EN CLASIFICACIÓN ADMINISTRATIVA/PODERES DEL 1 DE ENERO AL 31 DE MARZO DE 2022

(Pesos)

RPA-4

CONCEPTO	PRESUPUESTO DE EGRESOS					SUB EJERCICIO
	APROBADO	AMPLIACIONES - REDUCCIONES	MODIFICADO	DEVENGADO	PAGADO	
PODER EJECUTIVO						NO APLICA
PODER LEGISLATIVO						NO APLICA
PODER JUDICIAL						NO APLICA
ORGANOS AUTONDMOS						NO APLICA



GOBIERNO CONSTITUCIONAL DEL ESTADO DE CHIAPAS

RAMO O DEPENDENCIA: Universidad Intercultural de Chiapas

ESTADO ANALÍTICO DEL EJERCICIO DEL PRESUPUESTO DE EGRESOS EN CLASIFICACIÓN ADMINISTRATIVA/ENTIDADES

DEL 1 DE ENERO AL 31 DE MARZO DE 2022

(Pesos)

RPA-5

CONCEPTO	PRESUPUESTO DE EGRESOS					SUBEJERCICIO
	APROBADO	AMPLIACIONES - REDUCCIONES	MODIFICADO	DEVENGADO	PAGADO	
TOTAL	79,661,138.00	122,257.40	79,783,395.40	15,972,002.89	15,051,134.48	63,811,392.51
ENTIDADES PARAESTATALES Y FIDEICOMISOS NO EMPRESARIALES Y NO FINANCIEROS	79,661,138.00	122,257.40	79,783,395.40	15,972,002.89	15,051,134.48	63,811,392.51
Universidad Intercultural de Chiapas	79,661,138.00	122,257.40	79,783,395.40	15,972,002.89	15,051,134.48	63,811,392.51
INSTITUCIONES PÚBLICAS DE SEGURIDAD SOCIAL	0.00	0.00	0.00	0.00	0.00	0.00
ENTIDADES PARAESTATALES EMPRESARIALES NO FINANCIERAS CON PARTICIPACION ESTATAL MAYORITARIA	0.00	0.00	0.00	0.00	0.00	0.00
	0.00	0.00	0.00	0.00	0.00	0.00



GOBIERNO DEL ESTADO DE CHIAPAS
RAMO O DEPENDENCIA: Universidad Intercultural de Chiapas

ESTADO ANALÍTICO DEL EJERCICIO DEL PRESUPUESTO DE EGRESOS CLASIFICACIÓN FUNCIONAL (FINALIDAD Y FUNCIÓN)
DEL 1 DE ENERO AL 31 DE marzo DE 2022

(Pesos)

RPA-6

FI	FU	CONCEPTO	EGRESOS					SUB EJERCICIO
			APROBADO	AMPLIACIONES - REDUCCIONES	MODIFICADO	DEVENGADO	PAGADO	
2		Desarrollo Social	79,661,138.00	122,257.40	79,783,395.40	15,972,002.89	15,051,134.48	63,811,392.51
	2.5	Educación	79,661,138.00	122,257.40	79,783,395.40	15,972,002.89	15,051,134.48	63,811,392.51
TOTAL DEL GASTO:			79,661,138.00	122,257.40	79,783,395.40	15,972,002.89	15,051,134.48	63,811,392.51



GOBIERNO CONSTITUCIONAL DEL ESTADO DE CHIAPAS

UNIVERSIDAD INTERCULTURAL DE CHIAPAS

SISTEMA CONTABLE 2022

ENDEUDAMIENTO NETO

DEL 1o. DE ENERO AL 31 DE MARZO DE 2022

Fecha:

Página 1 de 1
20/04/2022

IDENTIFICACIÓN DE CRÉDITO O INSTRUMENTO	CONTRATACIÓN/ COLOCACIÓN	AMORTIZACIÓN	ENDEUDAMIENTO NETO
CRÉDITOS BANCARIOS			


TOTAL CRÉDITOS BANCARIOS

OTROS INSTRUMENTOS DE DEUDA

NO APLICA

TOTAL OTROS INSTRUMENTOS DE DEUDA
TOTAL


Mtra. Maritza Ruiz Cruz
Secretaría Administrativa


Mtra. Anahi Monroy Rodriguez
Jefa de Recursos Financieros

"Bajo protesta de decir verdad declaramos que los Estados Financieros y sus notas, son razonablemente correctos y son responsabilidad del emisor".



GOBIERNO CONSTITUCIONAL DEL ESTADO DE CHIAPAS

UNIVERSIDAD INTERCULTURAL DE CHIAPAS

SISTEMA CONTABLE 2022

INTERESES DE LA DEUDA

DEL 1o. DE ENERO AL 31 DE MARZO DE 2022

Fecha:

Página 1 de 1
20/04/2022

IDENTIFICACIÓN DE CRÉDITO O INSTRUMENTO	DEVENGADO	PAGADO
CRÉDITOS BANCARIOS		

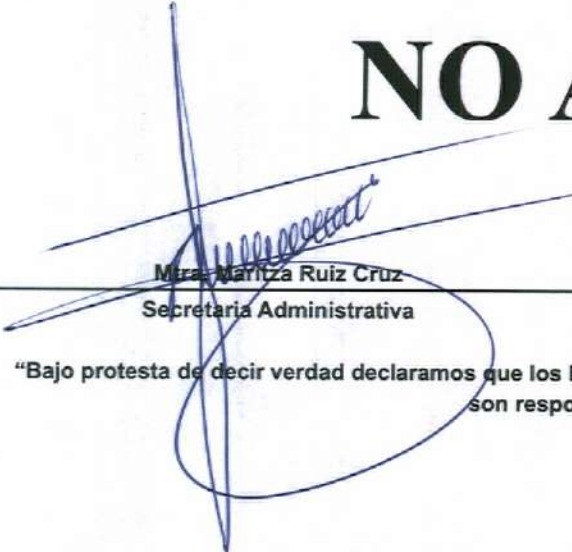
TOTAL DE INTERESES DE CRÉDITOS BANCARIOS

OTROS INSTRUMENTOS DE DEUDA

TOTAL DE INTERESES DE OTROS INSTRUMENTOS DE DEUDA

TOTAL

NO APLICA


 Mtra. Maritza Ruiz Cruz
 Secretaria Administrativa


 Mtra. Anahi Monroy Rodriguez
 Jefa de Recursos Financieros

"Bajo protesta de decir verdad declaramos que los Estados Financieros y sus notas, son razonablemente correctos y son responsabilidad del emisor".



GOBIERNO DEL ESTADO DE CHIAPAS
RAMO O DEPENDENCIA: Universidad Intercultural de Chiapas
GASTO POR CATEGORÍA PROGRAMÁTICA
DEL 1 DE ENERO AL 31 DE MARZO DE 2022
(Pesos)

RPA-7

CONCEPTO	PRESUPUESTO DE EGRESOS					SUBEJERCICIO
	APROBADO	AMPLIACIONES - REDUCCIONES	MODIFICADO	DEVENGADO	PAGADO	
Programas	79,661,138.00	122,257.40	79,783,395.40	15,972,002.89	15,051,134.48	63,811,392.51
Subsidios: Sector Social y Privado o Entidades Federativas y Municipios	0.00	0.00	0.00	0.00	0.00	0.00
Otros Subsidios	0.00	0.00	0.00	0.00	0.00	0.00
Sujetos a Reglas de Operación	0.00	0.00	0.00	0.00	0.00	0.00
Desempeño de las Funciones	79,661,138.00	122,257.40	79,783,395.40	15,972,002.89	15,051,134.48	63,811,392.51
Específicos	0.00	0.00	0.00	0.00	0.00	0.00
Funciones de las Fuerzas Armadas (Únicamente Gobierno Federal)	0.00	0.00	0.00	0.00	0.00	0.00
Planeación, seguimiento y evaluación de políticas públicas	0.00	0.00	0.00	0.00	0.00	0.00
Prestación de Servicios Públicos	79,661,138.00	122,257.40	79,783,395.40	15,972,002.89	15,051,134.48	63,811,392.51
Promoción y fomento	0.00	0.00	0.00	0.00	0.00	0.00
Provisión de Bienes Públicos	0.00	0.00	0.00	0.00	0.00	0.00
Proyectos de inversión	0.00	0.00	0.00	0.00	0.00	0.00
Regulación y supervisión	0.00	0.00	0.00	0.00	0.00	0.00
Administrativos y de Apoyo	0.00	0.00	0.00	0.00	0.00	0.00
Apoyo a la función pública y al mejoramiento de la gestión	0.00	0.00	0.00	0.00	0.00	0.00
Apoyo al proceso presupuestario y para mejorar la eficiencia institucional	0.00	0.00	0.00	0.00	0.00	0.00
Operaciones ajenas	0.00	0.00	0.00	0.00	0.00	0.00
Compromisos	0.00	0.00	0.00	0.00	0.00	0.00
Desastres Naturales	0.00	0.00	0.00	0.00	0.00	0.00
Obligaciones de cumplimiento de resolución jurisdiccional	0.00	0.00	0.00	0.00	0.00	0.00
Obligaciones	0.00	0.00	0.00	0.00	0.00	0.00
Aportaciones a fondos de estabilización	0.00	0.00	0.00	0.00	0.00	0.00
Aportaciones a fondos de inversión y reestructura de pensiones	0.00	0.00	0.00	0.00	0.00	0.00
Aportaciones a la seguridad social	0.00	0.00	0.00	0.00	0.00	0.00
Pensiones y jubilaciones	0.00	0.00	0.00	0.00	0.00	0.00
Programas de Gasto Federalizado (Gobierno Federal)	0.00	0.00	0.00	0.00	0.00	0.00
Gasto Federalizado	0.00	0.00	0.00	0.00	0.00	0.00
Participaciones a entidades federativas y municipios	0.00	0.00	0.00	0.00	0.00	0.00
Costo financiero, deuda o apoyos a deudores y ahorradores de la banca	0.00	0.00	0.00	0.00	0.00	0.00
Adeudos de ejercicios fiscales anteriores	0.00	0.00	0.00	0.00	0.00	0.00
	0.00	0.00	0.00	0.00	0.00	0.00
TOTAL DEL GASTO:	79,661,138.00	122,257.40	79,783,395.40	15,972,002.89	15,051,134.48	63,811,392.51

PROGRAMAS Y PROYECTOS DE INVERSIÓN
DEL 1 DE ENERO AL 31 DE MARZO DEL 2022

PP	PROGRAMA PRESUPUESTARIO / PROYECTO ESTRATÉGICO	MUNICIPIO / COBERTURA	PRESUPUESTO DE EGRESOS				AVANCE % DEVENGADO/ MODIFICADO
			APROBADO	MODIFICADO	DEVENGADO	PAGADO	
GRAN TOTAL			0.00	0.00	0.00	0.00	

NO APLICA

SECRETARIA ADMINISTRATIVA

MTRA. MARICELA CRUZ CRUZ



GOBIERNO CONSTITUCIONAL DEL ESTADO DE CHIAPAS

UNIVERSIDAD INTERCULTURAL DE CHIAPAS

SISTEMA CONTABLE 2022

FORMATO DEL EJERCICIO Y DESTINO DE GASTO FEDERALIZADO Y REINTEGROS

DEL 1o. DE ENERO AL 31 DE MARZO DE 2021

Fecha:

Programa o Fondo	Destino de los Recursos	Ejercicio		Reintegro
		DEVENGADO	PAGADO	
5932 - 02 - Subsidios para Organismos Descentralizados Estatales. Ramo 11 - U006	Cobertura Estatal	6,661,219.98	6,352,071.64	0.00


Mtra. Maritza Ruiz Cruz
 Secretaria Administrativa


Mtra. Anahí Monroy Rodríguez
 Jefa de Recursos Financieros

"Bajo protesta de decir verdad declaramos que los Estados Financieros y sus notas, son razonablemente correctos y son responsabilidad del emisor".

NOMBRE DEL ENTE PUBLICO : Universidad Intercultural de Chiapas

Estado Analítico del Ejercicio del Presupuesto de Egresos Detallado - LDF 6a.

Clasificación por Objeto del Gasto (Capítulo y Concepto)

Del 1 de Enero al 31 de marzo de 2022

(PESOS)

Concepto	Egresos					Subterficio
	Aprobado	Ampliaciones / Reducciones	Modificado	Devengado	Pagado	
I. Gasto No Etiquetado	34,116,116.00	122,257.40	34,238,373.40	8,477,521.88	8,128,458.52	25,760,851.72
A. Servicios Personales.	0.00	0.00	0.00	0.00	0.00	0.00
a1) Remuneraciones al Personal de Carácter Permanente.	0.00	0.00	0.00	0.00	0.00	0.00
a2) Remuneraciones al Personal de Carácter Transitorio.	0.00	0.00	0.00	0.00	0.00	0.00
a3) Remuneraciones Adicionales y Especiales.	0.00	0.00	0.00	0.00	0.00	0.00
a4) Seguridad Social.	0.00	0.00	0.00	0.00	0.00	0.00
a5) Otras Prestaciones Sociales y Económicas.	0.00	0.00	0.00	0.00	0.00	0.00
a6) Previsiones.	0.00	0.00	0.00	0.00	0.00	0.00
a7) Pago de Estímulos a Servidores Públicos.	0.00	0.00	0.00	0.00	0.00	0.00
B. Materiales y Suministros.	0.00	78,507.96	78,507.96	0.00	0.00	78,507.96
b1) Materiales de Administración, Emisión de Documentos y Artículos Oficiales.	0.00	0.00	0.00	0.00	0.00	0.00
b2) Alimentos y Utensilios.	0.00	0.00	0.00	0.00	0.00	0.00
b3) Materias Primas y Materiales de Producción y Comercialización	0.00	0.00	0.00	0.00	0.00	0.00
b4) Materiales y Artículos de Construcción y de Reparación.	0.00	29,107.96	29,107.96	0.00	0.00	29,107.96
b5) Productos Químicos, Farmacéuticos y de Laboratorio.	0.00	20,000.00	20,000.00	0.00	0.00	20,000.00
b6) Combustibles, Lubricantes y Aditivos.	0.00	0.00	0.00	0.00	0.00	0.00
b7) Vestuario, Blancos, Prendas de Protección y Artículos Deportivos.	0.00	0.00	0.00	0.00	0.00	0.00
b8) Materiales y Suministros para Seguridad.	0.00	0.00	0.00	0.00	0.00	0.00
b9) Herramientas, Relaciones y Accesorios Menores.	0.00	29,400.00	29,400.00	0.00	0.00	29,400.00
C. Servicios Generales.	0.00	43,749.44	43,749.44	0.00	0.00	43,749.44
c1) Servicios Básicos.	0.00	0.00	0.00	0.00	0.00	0.00
c2) Servicios de Arrendamiento.	0.00	0.00	0.00	0.00	0.00	0.00
c3) Servicios Profesionales, Científicos, Técnicos y Otros Servicios.	0.00	0.00	0.00	0.00	0.00	0.00
c4) Servicios Financieros, Bancarios y Comerciales.	0.00	2,736.33	2,736.33	0.00	0.00	2,736.33
c5) Servicios de Instalación, Reparación, Mantenimiento y Conservación.	0.00	8,500.00	8,500.00	0.00	0.00	8,500.00
c6) Servicios de Comunicación Social y Publicidad.	0.00	32,513.11	32,513.11	0.00	0.00	32,513.11
c7) Servicios de Traslado y Viáticos.	0.00	0.00	0.00	0.00	0.00	0.00
c8) Servicios Oficiales.	0.00	0.00	0.00	0.00	0.00	0.00
c9) Otros Servicios Generales.	0.00	0.00	0.00	0.00	0.00	0.00
D. Transferencias, Asignaciones, Subsidios y Otras Ayudas.	34,116,116.00	0.00	34,116,116.00	8,477,521.88	8,128,458.52	25,638,594.32
d1) Transferencias Internas y Asignaciones al Sector Público.	34,116,116.00	0.00	34,116,116.00	8,477,521.88	8,128,458.52	25,638,594.32
d2) Transferencias al Resto del Sector Público.	0.00	0.00	0.00	0.00	0.00	0.00
d3) Subsidios y Subvenciones.	0.00	0.00	0.00	0.00	0.00	0.00
d4) Ayudas Sociales.	0.00	0.00	0.00	0.00	0.00	0.00
d5) Pensiones y Jubilaciones.	0.00	0.00	0.00	0.00	0.00	0.00
d6) Transferencias a Fideicomisos, Mandatos y Otros Análogos.	0.00	0.00	0.00	0.00	0.00	0.00
d7) Transferencias a la Seguridad Social.	0.00	0.00	0.00	0.00	0.00	0.00
d8) Donativos.	0.00	0.00	0.00	0.00	0.00	0.00
d9) Transferencias al Exterior.	0.00	0.00	0.00	0.00	0.00	0.00
E. Bienes Muebles, Inmuebles e Intangibles.	0.00	0.00	0.00	0.00	0.00	0.00
e1) Mobiliario y Equipo de Administración.	0.00	0.00	0.00	0.00	0.00	0.00
e2) Mobiliario y Equipo Educativo y Recreativo.	0.00	0.00	0.00	0.00	0.00	0.00
e3) Equipo e Instrumental Médico y de Laboratorio.	0.00	0.00	0.00	0.00	0.00	0.00
e4) Vehículos y Equipo de Transporte.	0.00	0.00	0.00	0.00	0.00	0.00
e5) Equipo de Defensa y Seguridad.	0.00	0.00	0.00	0.00	0.00	0.00
e6) Maquinaria, Otros Equipos y Herramientas.	0.00	0.00	0.00	0.00	0.00	0.00
e7) Activos Biológicos.	0.00	0.00	0.00	0.00	0.00	0.00
e8) Bienes Inmuebles.	0.00	0.00	0.00	0.00	0.00	0.00
e9) Activos Intangibles.	0.00	0.00	0.00	0.00	0.00	0.00
F. Inversión Pública.	0.00	0.00	0.00	0.00	0.00	0.00
f1) Obra Pública en Bienes de Dominio Público.	0.00	0.00	0.00	0.00	0.00	0.00
f2) Obra Pública en Bienes Propios.	0.00	0.00	0.00	0.00	0.00	0.00
f3) Proyectos Productivos y Acciones de Fomento	0.00	0.00	0.00	0.00	0.00	0.00
G. Inversiones Financieras y Otras Provisiones.	0.00	0.00	0.00	0.00	0.00	0.00
g1) Inversiones para el Fomento de Actividades Productivas	0.00	0.00	0.00	0.00	0.00	0.00
g2) Acciones y Participaciones de Capital	0.00	0.00	0.00	0.00	0.00	0.00
g3) Compra de Títulos y Valores	0.00	0.00	0.00	0.00	0.00	0.00
g4) Concesión de Préstamos.	0.00	0.00	0.00	0.00	0.00	0.00
g5) Inversiones en Fideicomisos, Mandatos y Otros Análogos.	0.00	0.00	0.00	0.00	0.00	0.00
Fideicomiso de Desastres Naturales (informativo)	0.00	0.00	0.00	0.00	0.00	0.00
g6) Otras Inversiones Financieras	0.00	0.00	0.00	0.00	0.00	0.00
g7) Provisiones para Contingencias y Otras Erogaciones Especiales.	0.00	0.00	0.00	0.00	0.00	0.00
H. Participaciones y Aportaciones.	0.00	0.00	0.00	0.00	0.00	0.00
h1) Participaciones.	0.00	0.00	0.00	0.00	0.00	0.00
h2) Aportaciones.	0.00	0.00	0.00	0.00	0.00	0.00
h3) Convenios.	0.00	0.00	0.00	0.00	0.00	0.00
I. Deuda Pública.	0.00	0.00	0.00	0.00	0.00	0.00
i1) Amortización de la Deuda Pública.	0.00	0.00	0.00	0.00	0.00	0.00
i2) Intereses de la Deuda Pública.	0.00	0.00	0.00	0.00	0.00	0.00
i3) Comisiones de la Deuda Pública.	0.00	0.00	0.00	0.00	0.00	0.00
i4) Gastos de la Deuda Pública.	0.00	0.00	0.00	0.00	0.00	0.00
i5) Costo por Coberturas.	0.00	0.00	0.00	0.00	0.00	0.00
i6) Apoyos Financieros.	0.00	0.00	0.00	0.00	0.00	0.00
i7) Adeudos de Ejercicios Fiscales Anteriores (AOEFAS).	0.00	0.00	0.00	0.00	0.00	0.00
II. Gasto Etiquetado	45,545,022.00	0.00	45,545,022.00	7,494,481.21	8,922,875.96	38,050,540.79
A. Servicios Personales.	0.00	0.00	0.00	0.00	0.00	0.00
a1) Remuneraciones al Personal de Carácter Permanente.	0.00	0.00	0.00	0.00	0.00	0.00
a2) Remuneraciones al Personal de Carácter Transitorio.	0.00	0.00	0.00	0.00	0.00	0.00
a3) Remuneraciones Adicionales y Especiales.	0.00	0.00	0.00	0.00	0.00	0.00
a4) Seguridad Social.	0.00	0.00	0.00	0.00	0.00	0.00
a5) Otras Prestaciones Sociales y Económicas.	0.00	0.00	0.00	0.00	0.00	0.00
a6) Previsiones.	0.00	0.00	0.00	0.00	0.00	0.00
a7) Pago de Estímulos a Servidores Públicos.	0.00	0.00	0.00	0.00	0.00	0.00
B. Materiales y Suministros.	0.00	0.00	0.00	0.00	0.00	0.00
b1) Materiales de Administración, Emisión de Documentos y Artículos Oficiales.	0.00	0.00	0.00	0.00	0.00	0.00
b2) Alimentos y Utensilios.	0.00	0.00	0.00	0.00	0.00	0.00
b3) Materias Primas y Materiales de Producción y Comercialización	0.00	0.00	0.00	0.00	0.00	0.00
b4) Materiales y Artículos de Construcción y de Reparación.	0.00	0.00	0.00	0.00	0.00	0.00

Mtra. Maritza Ruiz Cruz
Secretaría Administrativa

NOMBRE DEL ENTE PUBLICO : Universidad Intercultural de Chiapas

Estado Analítico del Ejercicio del Presupuesto de Egresos Detallado - LDF 6a.

Clasificación por Objeto del Gasto (Capítulo y Concepto)

Del 1 de Enero al 31 de marzo de 2022

(PESOS)

Concepto	Egresos						Subejercicio
	Aprobado	Ampliaciones / Reducciones	Modificado	Devengado	Pagado		
b5) Productos Químicos, Farmacéuticos y de Laboratorio.	0.00	0.00	0.00	0.00	0.00	0.00	0.00
b6) Combustibles, Lubricantes y Aditivos.	0.00	0.00	0.00	0.00	0.00	0.00	0.00
b7) Vestuario, Blancos, Prendas de Protección y Artículos Deportivos.	0.00	0.00	0.00	0.00	0.00	0.00	0.00
b8) Materiales y Suministros para Seguridad.	0.00	0.00	0.00	0.00	0.00	0.00	0.00
b9) Herramientas, Refacciones y Accesorios Menores.	0.00	0.00	0.00	0.00	0.00	0.00	0.00
C. Servicios Generales.	0.00	0.00	0.00	0.00	0.00	0.00	0.00
c1) Servicios Básicos.	0.00	0.00	0.00	0.00	0.00	0.00	0.00
c2) Servicios de Arrendamiento.	0.00	0.00	0.00	0.00	0.00	0.00	0.00
c3) Servicios Profesionales, Científicos, Técnicos y Otros Servicios.	0.00	0.00	0.00	0.00	0.00	0.00	0.00
c4) Servicios Financieros, Bancarios y Comerciales.	0.00	0.00	0.00	0.00	0.00	0.00	0.00
c5) Servicios de Instalación, Reparación, Mantenimiento y Conservación.	0.00	0.00	0.00	0.00	0.00	0.00	0.00
c6) Servicios de Comunicación Social y Publicidad.	0.00	0.00	0.00	0.00	0.00	0.00	0.00
c7) Servicios de Traslado y Viáticos.	0.00	0.00	0.00	0.00	0.00	0.00	0.00
c8) Servicios Oficiales.	0.00	0.00	0.00	0.00	0.00	0.00	0.00
c9) Otros Servicios Generales.	0.00	0.00	0.00	0.00	0.00	0.00	0.00
D. Transferencias, Asignaciones, Subsidios y Otras Ayudas.	45,545,022.00	0.00	45,545,022.00	7,494,481.21	6,922,675.96	38,050,540.79	
d1) Transferencias Internas y Asignaciones al Sector Público.	45,545,022.00	0.00	45,545,022.00	7,494,481.21	6,922,675.96	38,050,540.79	
d2) Transferencias al Resto del Sector Público.	0.00	0.00	0.00	0.00	0.00	0.00	
d3) Subsidios y Subvenciones.	0.00	0.00	0.00	0.00	0.00	0.00	
d4) Ayudas Sociales.	0.00	0.00	0.00	0.00	0.00	0.00	
d5) Pensiones y Jubilaciones.	0.00	0.00	0.00	0.00	0.00	0.00	
d6) Transferencias a Fideicomisos, Mandatos y Otros Análogos.	0.00	0.00	0.00	0.00	0.00	0.00	
d7) Transferencias a la Seguridad Social	0.00	0.00	0.00	0.00	0.00	0.00	
d8) Donativos	0.00	0.00	0.00	0.00	0.00	0.00	
d9) Transferencias al Exterior.	0.00	0.00	0.00	0.00	0.00	0.00	
E. Bienes Muebles, Inmuebles e Intangibles.	0.00	0.00	0.00	0.00	0.00	0.00	
e1) Mobiliario y Equipo de Administración.	0.00	0.00	0.00	0.00	0.00	0.00	
e2) Mobiliario y Equipo Educativo y Recreativo.	0.00	0.00	0.00	0.00	0.00	0.00	
e3) Equipo e Instrumental Médico y de Laboratorio.	0.00	0.00	0.00	0.00	0.00	0.00	
e4) Vehículos y Equipo de Transporte.	0.00	0.00	0.00	0.00	0.00	0.00	
e5) Equipo de Defensa y Seguridad.	0.00	0.00	0.00	0.00	0.00	0.00	
e6) Maquinaria, Otros Equipos y Herramientas.	0.00	0.00	0.00	0.00	0.00	0.00	
e7) Activos Biológicos.	0.00	0.00	0.00	0.00	0.00	0.00	
e8) Bienes Inmuebles.	0.00	0.00	0.00	0.00	0.00	0.00	
e9) Activos Intangibles.	0.00	0.00	0.00	0.00	0.00	0.00	
F. Inversión Pública.	0.00	0.00	0.00	0.00	0.00	0.00	
f1) Obra Pública en Bienes de Dominio Público.	0.00	0.00	0.00	0.00	0.00	0.00	
f2) Obra Pública en Bienes Propios.	0.00	0.00	0.00	0.00	0.00	0.00	
f3) Proyectos Productivos y Acciones de Fomento	0.00	0.00	0.00	0.00	0.00	0.00	
G. Inversiones Financieras y Otras Provisiones.	0.00	0.00	0.00	0.00	0.00	0.00	
g1) Inversiones para el Fomento de Actividades Productivas	0.00	0.00	0.00	0.00	0.00	0.00	
g2) Acciones y Participaciones de Capital	0.00	0.00	0.00	0.00	0.00	0.00	
g3) Compra de Títulos y Valores	0.00	0.00	0.00	0.00	0.00	0.00	
g4) Concesión de Préstamos.	0.00	0.00	0.00	0.00	0.00	0.00	
g5) Inversiones en Fideicomisos, Mandatos y Otros Análogos.	0.00	0.00	0.00	0.00	0.00	0.00	
Fideicomiso de Desastres Naturales (informativo)	0.00	0.00	0.00	0.00	0.00	0.00	
g6) Otras Inversiones Financieras	0.00	0.00	0.00	0.00	0.00	0.00	
g7) Provisiones para Contingencias y Otras Erogaciones Especiales.	0.00	0.00	0.00	0.00	0.00	0.00	
H. Participaciones y Aportaciones.	0.00	0.00	0.00	0.00	0.00	0.00	
h1) Participaciones	0.00	0.00	0.00	0.00	0.00	0.00	
h2) Aportaciones.	0.00	0.00	0.00	0.00	0.00	0.00	
h3) Convenios.	0.00	0.00	0.00	0.00	0.00	0.00	
I. Deuda Pública.	0.00	0.00	0.00	0.00	0.00	0.00	
i1) Amortización de la Deuda Pública	0.00	0.00	0.00	0.00	0.00	0.00	
i2) Intereses de la Deuda Pública.	0.00	0.00	0.00	0.00	0.00	0.00	
i3) Comisiones de la Deuda Pública.	0.00	0.00	0.00	0.00	0.00	0.00	
i4) Gastos de la Deuda Pública	0.00	0.00	0.00	0.00	0.00	0.00	
i5) Costo por Coberturas.	0.00	0.00	0.00	0.00	0.00	0.00	
i6) Apoyos Financieros.	0.00	0.00	0.00	0.00	0.00	0.00	
i7) Adeudos de Ejercicios Fiscales Anteriores (ADEFAS).	0.00	0.00	0.00	0.00	0.00	0.00	
III. Total de Egresos	79,661,138.00	122,257.40	79,783,395.40	15,972,002.89	16,061,134.48	63,811,392.51	

Mtra. María Ruiz Cruz
Secretaría Administrativa

NOMBRE DEL ENTE PÚBLICO : Universidad Intercultural de Chiapas
Estado Analítico del Ejercicio del Presupuesto de Egresos Detallado – LDF 6b.

Clasificación Administrativa

Del 1 de Enero al 31 de marzo de 2022
(PESOS)

Concepto	Egresos					Subejercicio
	Aprobado	Ampliaciones / Reducciones	Modificado	Devengado	Pagado	
I. Gasto No Etiquetado	34,116,116.00	122,257.40	34,238,373.40	8,477,521.68	8,128,456.52	25,760,851.72
E. Entidades Paraestatales y Fideicomisos No Empresariales y No Financieros	34,116,116.00	122,257.40	34,238,373.40	8,477,521.68	8,128,456.52	25,760,851.72
Universidad Intercultural de Chiapas	34,116,116.00	122,257.40	34,238,373.40	8,477,521.68	8,128,456.52	25,760,851.72
II. Gasto Etiquetado	45,545,022.00	0.00	45,545,022.00	7,494,481.21	6,922,675.96	38,050,540.79
E. Entidades Paraestatales y Fideicomisos No Empresariales y No Financieros	45,545,022.00	0.00	45,545,022.00	7,494,481.21	6,922,675.96	38,050,540.79
Universidad Intercultural de Chiapas	45,545,022.00	0.00	45,545,022.00	7,494,481.21	6,922,675.96	38,050,540.79
III. Total de Egresos	79,661,138.00	122,257.40	79,783,395.40	15,972,002.89	15,051,134.48	63,811,392.51

Mtra. Maritza Ruiz Cruz
Secretaria Administrativa

NOMBRE DEL ENTE PÚBLICO : Universidad Intercultural de Chiapas

Estado Analítico del Ejercicio del Presupuesto de Egresos Detallado – LDF 6c.

Clasificación Funcional (Finalidad y Función)

Del 1 de Enero al 31 de marzo de 2022

(PESOS)

Concepto	Egresos					Subejercicio
	Aprobado	Ampliaciones / Reducciones	Modificado	Devengado	Pagado	
I. Gasto No Etiquetado	34,116,116.00	122,257.40	34,238,373.40	8,477,521.68	8,128,458.52	25,760,851.72
A. Gobierno	0.00	0.00	0.00	0.00	0.00	0.00
a1) Legislación	0.00	0.00	0.00	0.00	0.00	0.00
a2) Justicia	0.00	0.00	0.00	0.00	0.00	0.00
a3) Coordinación de la Política de Gobierno	0.00	0.00	0.00	0.00	0.00	0.00
a4) Relaciones Exteriores	0.00	0.00	0.00	0.00	0.00	0.00
a5) Asuntos Financieros y Hacendarios	0.00	0.00	0.00	0.00	0.00	0.00
a6) Seguridad Nacional	0.00	0.00	0.00	0.00	0.00	0.00
a7) Asuntos de Orden Público y de Seguridad Interior	0.00	0.00	0.00	0.00	0.00	0.00
a8) Otros Servicios Generales	0.00	0.00	0.00	0.00	0.00	0.00
B. Desarrollo Social	34,116,116.00	122,257.40	34,238,373.40	8,477,521.68	8,128,458.52	25,760,851.72
b1) Protección Ambiental	0.00	0.00	0.00	0.00	0.00	0.00
b2) Vivienda y Servicios a la Comunidad	0.00	0.00	0.00	0.00	0.00	0.00
b3) Salud	0.00	0.00	0.00	0.00	0.00	0.00
b4) Recreación, Cultura y Otras Manifestaciones Sociales	0.00	0.00	0.00	0.00	0.00	0.00
b5) Educación	34,116,116.00	122,257.40	34,238,373.40	8,477,521.68	8,128,458.52	25,760,851.72
b6) Protección Social	0.00	0.00	0.00	0.00	0.00	0.00
b7) Otros Asuntos Sociales	0.00	0.00	0.00	0.00	0.00	0.00
C. Desarrollo Económico	0.00	0.00	0.00	0.00	0.00	0.00
c1) Asuntos Económicos, Comerciales y Laborales en General	0.00	0.00	0.00	0.00	0.00	0.00
c2) Agropecuaria, Silvicultura, Pesca y Caza	0.00	0.00	0.00	0.00	0.00	0.00
c3) Combustibles y Energía	0.00	0.00	0.00	0.00	0.00	0.00
c4) Minería, Manufacturas y Construcción	0.00	0.00	0.00	0.00	0.00	0.00
c5) Transporte	0.00	0.00	0.00	0.00	0.00	0.00
c6) Comunicaciones	0.00	0.00	0.00	0.00	0.00	0.00
c7) Turismo	0.00	0.00	0.00	0.00	0.00	0.00
c8) Ciencia, Tecnología e Innovación	0.00	0.00	0.00	0.00	0.00	0.00
c9) Otras Industrias y Otros Asuntos Económicos	0.00	0.00	0.00	0.00	0.00	0.00
D. Otras no Clasificadas en Funciones Anteriores	0.00	0.00	0.00	0.00	0.00	0.00
d1) Transac. de la Deuda Pública/Costo Financiero de la Deuda	0.00	0.00	0.00	0.00	0.00	0.00
d2) Transf., Part. y Aport. entre Diferentes Niv. y Ord. de Gob.	0.00	0.00	0.00	0.00	0.00	0.00
d3) saneamiento del Sistema Financiero	0.00	0.00	0.00	0.00	0.00	0.00
d4) Adeudos de Ejercicios Fiscales Anteriores	0.00	0.00	0.00	0.00	0.00	0.00
II. Gasto Etiquetado	45,545,022.00	0.00	45,545,022.00	7,494,481.21	6,922,675.96	38,050,540.79
A. Gobierno	0.00	0.00	0.00	0.00	0.00	0.00
a1) Legislación	0.00	0.00	0.00	0.00	0.00	0.00
a2) Justicia	0.00	0.00	0.00	0.00	0.00	0.00
a3) Coordinación de la Política de Gobierno	0.00	0.00	0.00	0.00	0.00	0.00
a4) Relaciones Exteriores	0.00	0.00	0.00	0.00	0.00	0.00
a5) Asuntos Financieros y Hacendarios	0.00	0.00	0.00	0.00	0.00	0.00
a6) Seguridad Nacional	0.00	0.00	0.00	0.00	0.00	0.00
a7) Asuntos de Orden Público y de Seguridad Interior	0.00	0.00	0.00	0.00	0.00	0.00
a8) Otros Servicios Generales	0.00	0.00	0.00	0.00	0.00	0.00
B. Desarrollo Social	45,545,022.00	0.00	45,545,022.00	7,494,481.21	6,922,675.96	38,050,540.79
b1) Protección Ambiental	0.00	0.00	0.00	0.00	0.00	0.00
b2) Vivienda y Servicios a la Comunidad	0.00	0.00	0.00	0.00	0.00	0.00
b3) Salud	0.00	0.00	0.00	0.00	0.00	0.00
b4) Recreación, Cultura y Otras Manifestaciones Sociales	0.00	0.00	0.00	0.00	0.00	0.00
b5) Educación	45,545,022.00	0.00	45,545,022.00	7,494,481.21	6,922,675.96	38,050,540.79
b6) Protección Social	0.00	0.00	0.00	0.00	0.00	0.00
b7) Otros Asuntos Sociales	0.00	0.00	0.00	0.00	0.00	0.00
C. Desarrollo Económico	0.00	0.00	0.00	0.00	0.00	0.00
c1) Asuntos Económicos, Comerciales y Laborales en General	0.00	0.00	0.00	0.00	0.00	0.00
c2) Agropecuaria, Silvicultura, Pesca y Caza	0.00	0.00	0.00	0.00	0.00	0.00
c3) Combustibles y Energía	0.00	0.00	0.00	0.00	0.00	0.00
c4) Minería, Manufacturas y Construcción	0.00	0.00	0.00	0.00	0.00	0.00
c5) Transporte	0.00	0.00	0.00	0.00	0.00	0.00
c6) Comunicaciones	0.00	0.00	0.00	0.00	0.00	0.00
c7) Turismo	0.00	0.00	0.00	0.00	0.00	0.00
c8) Ciencia, Tecnología e Innovación	0.00	0.00	0.00	0.00	0.00	0.00
c9) Otras Industrias y Otros Asuntos Económicos	0.00	0.00	0.00	0.00	0.00	0.00
D. Otras no Clasificadas en Funciones Anteriores	0.00	0.00	0.00	0.00	0.00	0.00
d1) Transac. de la Deuda Pública/Costo Financiero de la Deuda	0.00	0.00	0.00	0.00	0.00	0.00
d2) Transf., Part. y Aport. entre Diferentes Niv. y Ord. de Gob.	0.00	0.00	0.00	0.00	0.00	0.00
d3) saneamiento del Sistema Financiero	0.00	0.00	0.00	0.00	0.00	0.00
d4) Adeudos de Ejercicios Fiscales Anteriores	0.00	0.00	0.00	0.00	0.00	0.00
III. Total de Egresos	79,661,138.00	122,257.40	79,783,395.40	15,972,002.89	15,051,134.48	63,811,392.51

Mtra. Maritza Ruiz Cruz
Secretaria Administrativa

NOMBRE DEL ENTE PÚBLICO : Universidad Intercultural de Chiapas
Estado Analítico del Ejercicio del Presupuesto de Egresos Detallado – LDF 6d.
Clasificación de Servicios Personales por Categoría
Del 1 de Enero al 31 de marzo de 2022
(PESOS)

Concepto	Egresos					Subejercicio
	Aprobado	Ampliaciones / Reducciones	Modificado	Devengado	Pagado	
I. Gasto No Etiquetado	29,092,399.03	0.00	29,092,399.03	0.00	0.00	29,092,399.03
A. Personal Administrativo y de Servicio Público	11,161,989.21	0.00	11,161,989.21	0.00	0.00	11,161,989.21
B. Magisterio	17,930,409.82	0.00	17,930,409.82	0.00	0.00	17,930,409.82
C. Servicios de Salud	0.00	0.00	0.00	0.00	0.00	0.00
c1) Personal Administrativo	0.00	0.00	0.00	0.00	0.00	0.00
c2) Personal Médico, Paramédico y Afín	0.00	0.00	0.00	0.00	0.00	0.00
D. Seguridad Pública	0.00	0.00	0.00	0.00	0.00	0.00
E. Gastos Asociados a la Implementación de Nuevas Leyes Federales o Reformas a las mismas	0.00	0.00	0.00	0.00	0.00	0.00
e1) Nombre del Programa o Ley 1	0.00	0.00	0.00	0.00	0.00	0.00
F. Sentencias Laborales Definitivas	0.00	0.00	0.00	0.00	0.00	0.00
II. Gasto Etiquetado	29,092,399.03	0.00	29,092,399.03	0.00	0.00	29,092,399.03
A. Personal Administrativo y de Servicio Público	11,161,989.21	0.00	11,161,989.21	0.00	0.00	11,161,989.21
B. Magisterio	17,930,409.82	0.00	17,930,409.82	0.00	0.00	17,930,409.82
C. Servicios de Salud	0.00	0.00	0.00	0.00	0.00	0.00
c1) Personal Administrativo	0.00	0.00	0.00	0.00	0.00	0.00
c2) Personal Médico, Paramédico y Afín	0.00	0.00	0.00	0.00	0.00	0.00
D. Seguridad Pública	0.00	0.00	0.00	0.00	0.00	0.00
E. Gastos Asociados a la Implementación de Nuevas Leyes Federales o Reformas a las mismas	0.00	0.00	0.00	0.00	0.00	0.00
e1) Nombre del Programa o Ley 1	0.00	0.00	0.00	0.00	0.00	0.00
F. Sentencias Laborales Definitivas	0.00	0.00	0.00	0.00	0.00	0.00
III. Total del Gasto en Servicios Personales	58,184,798.06	0.00	58,184,798.06	0.00	0.00	58,184,798.06


Mtra. Maritza Ruiz Cruz
Secretaría Administrativa

**APLICACIÓN DEL PRESUPUESTO POR RUBROS
DEL 1 DE ENERO AL 31 DE MARZO DE 2022**

2112 005 0 UNIVERSIDAD INTERCULTURAL DE CHIAPAS

CONCEPTO	PRESUPUESTO DE EGRESOS					
	APROBADO ANUAL	MODIFICADO	COMPROMETIDO	DEVENGADO	EJERCIDO	PAGADO
RECURSOS PRESUPUESTARIOS						
1000 Servicios Personales						
2000 Materiales y Suministros	0.00	78,507.96	0.00	0.00	0.00	0.00
3000 Servicios Generales	0.00	43,749.44	0.00	0.00	0.00	0.00
4000 Transferencias, Asignaciones, Subsidios y Otras Ayudas	79,661,138.00	79,661,138.00	15,972,002.89	15,972,002.89	15,075,182.22	15,051,134.48
5000 Bienes Muebles, Inmuebles e Intangibles						
6000 Inversión Pública						
7000 Inversiones Financieras y Otras Provisiones						
8000 Participaciones y Aportaciones						
9000 Deuda Pública						
Subtotal	79,661,138.00	79,783,395.40	15,972,002.89	15,972,002.89	15,075,182.22	15,051,134.48
RECURSOS PROPIOS						
1000 Servicios Personales						
2000 Materiales y Suministros						
3000 Servicios Generales						
4000 Transferencias, Asignaciones, Subsidios y Otras Ayudas						
Subtotal	0.00	0.00	0.00	0.00	0.00	0.00
RECURSOS AJENOS						
1000 Servicios Personales						
2000 Materiales y Suministros						
3000 Servicios Generales						
4000 Transferencias, Asignaciones, Subsidios y Otras Ayudas						
Subtotal						
RECURSOS FEDERALES NO PRESUPUESTARIOS						
1000 Servicios Personales						
2000 Materiales y Suministros						
3000 Servicios Generales						
4000 Transferencias, Asignaciones, Subsidios y Otras Ayudas						
Subtotal						
TOTAL	79,661,138.00	79,783,395.40	15,972,002.89	15,972,002.89	15,075,182.22	15,051,134.48

30

JEFA DEL ÁREA DE RECURSOS FINANCIEROS



MTRA. ANAHÍ MONROY RODRIGUEZ

COORDINADORA GENERAL DE ADMINISTRACIÓN Y/O
JEFA DE LA UNIDAD DE APOYO ADMINISTRATIVA



MTRA. MARITZA RUIZ CRUZ



**GOBIERNO CONSTITUCIONAL DEL ESTADO DE CHIAPAS
UNIVERSIDAD INTERCULTURAL DE CHIAPAS
SITEMA CONTABLE 2022
DEL 1º DE ENERO AL 31 DE MARZO DE 2022.**

**JUSTIFICACIÓN A LA INTEGRACIÓN DE INGRESOS, BENEFICIOS, GASTOS Y
PÉRDIDAS**

La presente justificación es para aclarar el porqué de la diferencia que existe entre el presupuesto comprometido, ejercido y pagado en relación al presupuesto devengado y más que nada se debe a la captura de retenciones correspondientes a impuesto sobre nómina e ISR que aún no hay sido pagados para este primer trimestre.

**ANÁLISIS DE LAS PRINCIPALES VARIACIONES Y ADECUACIONES PRESUPUESTALES
DEL 1 DE ENERO AL 31 DE MARZO DE 2022**

2112 005 0 UNIVERSIDAD INTERCULTURAL DE CHIAPAS

PRESUPUESTO DE EGRESOS				VARIACIÓN EN RELACIÓN AL:	
APROBADO ANUAL	AMPLIACIONES / REDUCCIONES	MODIFICADO	DEVENGADO	APROBADO ANUAL	%
1	2	3 = 1+2	4	5 = 4-1	
79,661,138.00	122,257.40	79,783,395.40	15,972,002.89	-63,689,135.11	-80.0

Razón de la variación del Presupuesto Devengado en relación al Aprobado Anual

La variación que presenta este organismo público representa en gran parte al aumento respecto a la ampliación presupuestaria del capítulo 2000 Materiales y Suministros por un importe de \$78,507.96 y en el capítulo 3000 Servicios Generales por un importe de \$43,749.44.

La variación se integra por las siguientes fuentes de financiamiento:

11A111 Ingresos Estatales; por un monto de \$(988,579.72), 152811 Fondo General de Participaciones; por un monto de \$(23,900,214.37), 152815 Fondo de Fiscalización y Recaudación; por un monto de \$(749,800.23), 5931 Programas sujetos a Reglas de Operación; por un monto de \$(11,428,906.00) y 2595 Otros subsidios; por un monto de \$(26,621,634.79).

Integración de la Modificación al Presupuesto de Egresos (Ampliaciones/Reducciones)

Ampliación Líquida por un monto de \$ 78,507.96

Ampliación para el capítulo 2000 Materiales y Suministros, correspondientes al recurso de ingresos propios de la Universidad Intercultral de Chiapas, por concepto de economías 2021.

Ampliación Líquida por un monto de \$ 43,749.44


Ampliación para el capítulo 3000 Servicios Generales, correspondientes al recurso de ingresos propios de la Universidad Intercultral de Chiapas, por concepto de economías 2021.

JEFA DEL ÁREA DE RECURSOS FINANCIEROS



MTRA. ANAHI MONROY RODRIGUEZ

**COORDINADORA GENERAL DE ADMINISTRACIÓN Y/O
JEFA DE LA UNIDAD DE APOYO ADMINISTRATIVA**



MTRA. MARITZA RUIZ CRUZ

**COMPARATIVO DEL PRESUPUESTO DEVENGADO POR OBJETO DEL GASTO
DEL 1 DE ENERO AL 31 DE MARZO DE 2022**

2112 005 0 UNIVERSIDAD INTERCULTURAL DE CHIAPAS

OBJETO DEL GASTO		PRESUPUESTO DEVENGADO		INCREMENTO/DECREMENTO	ANÁLISIS DEL INCREMENTO Y/O DECREMENTO POR CAPITULO DE GASTO
		2021	2022		
TOTAL		12,963,584.56	15,972,002.89	3,008,418.33	
1000	Servicios Personales	0.00	0.00	0.00	
2000	Materiales y Suministros	0.00	0.00	0.00	
3000	Servicios Generales	0.00	0.00	0.00	
4000	Transferencias, Asignaciones, Subsidios y Otras Ayudas	12,963,584.56	15,972,002.89	3,008,418.33	La diferencia positiva radica principalmente en la ejecución apropiada para este primer trimestre del ejercicio, ya que se está llevando a cabo la distribución correctamente de acorde a las ministraciones y la captura del gasto se está ejecutando de forma precisa y concisa.
5000	Bienes Muebles, Inmuebles e Intangibles	0.00	0.00	0.00	
6000	Inversión Pública	0.00	0.00	0.00	
7000	Inversiones Financieras y Otras Provisiones	0.00	0.00	0.00	
8000	Participaciones y Aportaciones	0.00	0.00	0.00	
9000	Deuda Pública (ADEFAS)	0.00	0.00	0.00	

34

JEFA DEL ÁREA DE RECURSOS FINANCIEROS


MTRA. ANAHI MONROY RODRIGUEZ

**COORDINADORA GENERAL DE ADMINISTRACIÓN Y/O
JEFA DE LA UNIDAD DE APOYO ADMINISTRATIVA**


MTRA. MARITZA RUIZ CRUZ

ANÁLISIS DE LOS RECURSOS FEDERALES ETIQUETADOS
DEL 1 DE ENERO AL 31 DE MARZO DE 2022

2112 006 0 UNIVERSIDAD INTERCULTURAL DE CHIAPAS

FUENTE DE FINANCIAMIENTO - RAMO - PROGRAMA O FONDO - ANÁLISIS DEL EJERCICIO DEL GASTO

5931 PROGRAMAS SUJETOS A REGLAS DE OPERCIÓN

Ramo 11 Educación Pública

04 Programa para el Desarrollo Profesional Docente. Ramo 11 - S247

Mediante este programa se destinaron recursos por la cantidad de \$11.4 millones de pesos al mes de Diciembre, mismos que se orientaron al programa PRODEP que es beca para profesores de tiempo completo y beneficio para ellos.

5932 OTROS SUBSIDIOS

Ramo 11 Educación Pública

02 Expansión de la Educación Inicial. Ramo 11 - U031

Mediante este programa se destinaron recursos por la cantidad de 34.1 millones de pesos al mes de diciembre, mismos que se orientaron a Materiales y Suministros y servicios personales.

JEFA DEL ÁREA DE RECURSOS FINANCIEROS

MTRA. ANAHI MONROY RODRIGUEZ

COORDINADORA GENERAL DE ADMINISTRACIÓN Y/O
JEFA DE LA UNIDAD DE APOYO ADMINISTRATIVA

MTRA. MARTHA RUIZ CRUZ

(Pesos)

CAPÍTULOS / CONCEPTOS	PRESUPUESTO AUTORIZADO				COMPROMETIDO	DEVENGADO	EJERCIDO	PAGADO	Variación Nominal	
	PRESUPUESTO DE EGRESOS APROBADO	AMPLIACIONES	REDUCCIONES	MODIFICADO					Modificado Comprometido	Modificado Devengado
TOTAL	16,988,107.93	2,388,614.10	323,765.24	19,052,956.79	15,972,002.89	15,972,002.89	15,075,182.22	15,051,134.48	3,080,953.90	3,080,953.90
Materiales y Suministros.	0.00	78,507.96	0.00	78,507.96	0.00	0.00	0.00	0.00	78,507.96	78,507.96
Materiales y Artículos de Construcción y de Reparación.	0.00	29,107.96	0.00	29,107.96	0.00	0.00	0.00	0.00	29,107.96	29,107.96
Productos Químicos, Farmacéuticos y de Laboratorio.	0.00	20,000.00	0.00	20,000.00	0.00	0.00	0.00	0.00	20,000.00	20,000.00
Herramientas, Refacciones y Accesorios Menores.	0.00	29,400.00	0.00	29,400.00	0.00	0.00	0.00	0.00	29,400.00	29,400.00
Servicios Generales.	0.00	43,749.44	0.00	43,749.44	0.00	0.00	0.00	0.00	43,749.44	43,749.44
Servicios Financieros, Bancarios y Comerciales.	0.00	2,736.33	0.00	2,736.33	0.00	0.00	0.00	0.00	2,736.33	2,736.33
Servicios de Instalación, Reparación, Mantenimiento y Conservación.	0.00	8,500.00	0.00	8,500.00	0.00	0.00	0.00	0.00	8,500.00	8,500.00
Servicios de Comunicación Social y Publicidad.	0.00	32,513.11	0.00	32,513.11	0.00	0.00	0.00	0.00	32,513.11	32,513.11
Transferencias, Asignaciones, Subsidios y Otras Ayudas.	16,988,107.93	2,266,356.70	323,765.24	18,930,699.39	15,972,002.89	15,972,002.89	15,075,182.22	15,051,134.48	2,958,696.50	2,958,696.50
Transferencias Internas y Asignaciones al Sector Público.	16,988,107.93	2,266,356.70	323,765.24	18,930,699.39	15,972,002.89	15,972,002.89	15,075,182.22	15,051,134.48	2,958,696.50	2,958,696.50


Dra. Leticia Pons Bonals

Rectora



GOBIERNO CONSTITUCIONAL DEL ESTADO DE CHIAPAS

SECRETARÍA DE HACIENDA

Análisis de Partidas por Clasificación Administrativa

SISTEMA PRESUPUESTARIO 2022

(PESOS)

CIERRE DE MARZO

2.1.1.2.0.050 Universidad Intercultural de Chiapas

Jueves, 31 de marzo de 2022

Table with columns: UR, FI, FSF, SSF, PS, PP, DA, AI, PT, MPIO, GA, COGC, GASTO, GTO, AG, TG, TR, FF, SFE, RM, PF, CP, DM, DESCRIPCIÓN, Presupuesto Aprobado, Modificación Neta, Presupuesto Modificado, Presupuesto Liberado, Presupuesto por Liberar, Presupuesto Ministrado, Presupuesto Comprometido, Presupuesto Devengado, Presupuesto Ejercido, Presupuesto Pagado, Subejercicio.

Handwritten signature and date in blue ink.



GOBIERNO CONSTITUCIONAL DEL ESTADO DE CHIAPAS

SECRETARÍA DE HACIENDA

Por Capítulos, Concepto, Partida Genérica y Partida Específica por Clasificación Administrativa

SISTEMA PRESUPUESTARIO 2022

(PESOS)

CIERRE DE MARZO

EP-03

Página 1 de 1

Jueves, 31 de marzo de 2022

2.1.1.2.0.050 Universidad Intercultural de Chiapas

Capítulo/Concepto/ Partida/Gasto	Descripción	Presupuesto Aprobado	Modificación Neta	Presupuesto Modificado	Presupuesto Liberado	Presupuesto por Liberar	Presupuesto Ministrado	Presupuesto Comprometido	Presupuesto Devenzado	Presupuesto Ejercido	Presupuesto Pagado	Subejercido
Gran Total		79,661,138.00	122,257.40	79,783,395.40	68,354,489.40	11,428,906.00	19,052,956.79	15,972,002.89	15,972,002.89	15,075,182.22	15,051,134.48	63,811,392.51
INSTITUCIONALES												
2000	Materiales y Suministros.	0.00	78,507.96	78,507.96	78,507.96	0.00	78,507.96	0.00	0.00	0.00	0.00	78,507.96
2400	Materiales y Artículos de Construcción y de Reparación.	0.00	29,107.96	29,107.96	29,107.96	0.00	29,107.96	0.00	0.00	0.00	0.00	29,107.96
246	Material Eléctrico y Electrónico.	0.00	21,607.96	21,607.96	21,607.96	0.00	21,607.96	0.00	0.00	0.00	0.00	21,607.96
24601	Material Eléctrico y Electrónico.	0.00	21,607.96	21,607.96	21,607.96	0.00	21,607.96	0.00	0.00	0.00	0.00	21,607.96
248	Materiales Complementarios.	0.00	7,500.00	7,500.00	7,500.00	0.00	7,500.00	0.00	0.00	0.00	0.00	7,500.00
24801	Materiales Complementarios.	0.00	7,500.00	7,500.00	7,500.00	0.00	7,500.00	0.00	0.00	0.00	0.00	7,500.00
2500	Productos Químicos, Farmacéuticos y de Laboratorio.	0.00	20,000.00	20,000.00	20,000.00	0.00	20,000.00	0.00	0.00	0.00	0.00	20,000.00
254	Materiales, Accesorios y Suministros Médicos.	0.00	20,000.00	20,000.00	20,000.00	0.00	20,000.00	0.00	0.00	0.00	0.00	20,000.00
25401	Materiales, Accesorios y Suministros Médicos.	0.00	20,000.00	20,000.00	20,000.00	0.00	20,000.00	0.00	0.00	0.00	0.00	20,000.00
2900	Herramientas, Refacciones y Accesorios Menores.	0.00	29,400.00	29,400.00	29,400.00	0.00	29,400.00	0.00	0.00	0.00	0.00	29,400.00
296	Refacciones y Accesorios Menores de Equipo de Transporte.	0.00	29,400.00	29,400.00	29,400.00	0.00	29,400.00	0.00	0.00	0.00	0.00	29,400.00
29601	Refacciones y Accesorios Menores de Equipo de Transporte.	0.00	29,400.00	29,400.00	29,400.00	0.00	29,400.00	0.00	0.00	0.00	0.00	29,400.00
3000	Servicios Generales.	0.00	43,749.44	43,749.44	43,749.44	0.00	43,749.44	0.00	0.00	0.00	0.00	43,749.44
3400	Servicios Financieros, Bancarios y Comerciales.	0.00	2,736.33	2,736.33	2,736.33	0.00	2,736.33	0.00	0.00	0.00	0.00	2,736.33
341	Servicios Financieros y Bancarios.	0.00	2,736.33	2,736.33	2,736.33	0.00	2,736.33	0.00	0.00	0.00	0.00	2,736.33
34101	Servicios Bancarios y Financieros.	0.00	2,736.33	2,736.33	2,736.33	0.00	2,736.33	0.00	0.00	0.00	0.00	2,736.33
3500	Servicios de Instalación, Reparación, Mantenimiento y Conservación.	0.00	8,500.00	8,500.00	8,500.00	0.00	8,500.00	0.00	0.00	0.00	0.00	8,500.00
352	Instalación, Reparación y Mantenimiento de Mobiliario y Equipo de Administración, Educativo y Recreativo.	0.00	8,500.00	8,500.00	8,500.00	0.00	8,500.00	0.00	0.00	0.00	0.00	8,500.00
35201	Mantenimiento y Conservación de Mobiliario y Equipo de Administración.	0.00	8,500.00	8,500.00	8,500.00	0.00	8,500.00	0.00	0.00	0.00	0.00	8,500.00
3600	Servicios de Comunicación Social y Publicidad.	0.00	32,513.11	32,513.11	32,513.11	0.00	32,513.11	0.00	0.00	0.00	0.00	32,513.11
361	Difusión por Radio, Televisión y Otros Medios de Mensajes Sobre Programas y Actividades Gubernamentales.	0.00	32,513.11	32,513.11	32,513.11	0.00	32,513.11	0.00	0.00	0.00	0.00	32,513.11
36102	Publicaciones Oficiales.	0.00	16,575.00	16,575.00	16,575.00	0.00	16,575.00	0.00	0.00	0.00	0.00	16,575.00
36104	Gastos de Propaganda.	0.00	15,938.11	15,938.11	15,938.11	0.00	15,938.11	0.00	0.00	0.00	0.00	15,938.11
4000	Transferencias, Asignaciones, Subsidios y Otras Ayudas.	79,661,138.00	0.00	79,661,138.00	68,232,232.00	11,428,906.00	18,930,699.39	15,972,002.89	15,972,002.89	15,075,182.22	15,051,134.48	63,689,135.11
4100	Transferencias Internas y Asignaciones al Sector Público.	79,661,138.00	0.00	79,661,138.00	68,232,232.00	11,428,906.00	18,930,699.39	15,972,002.89	15,972,002.89	15,075,182.22	15,051,134.48	63,689,135.11
415	Transferencias Internas Otorgadas a Entidades Paraestatales no Empresariales y no Financieras	79,661,138.00	0.00	79,661,138.00	68,232,232.00	11,428,906.00	18,930,699.39	15,972,002.89	15,972,002.89	15,075,182.22	15,051,134.48	63,689,135.11
41501	Transferencias para Servicios Personales.	20,824,377.96	0.00	20,824,377.96	20,824,377.96	0.00	5,507,624.74	4,846,753.52	4,846,753.52	4,846,753.52	4,846,753.52	15,977,624.44
41502	Transferencias para Materiales y Suministros.	2,158,913.36	0.00	2,158,913.36	2,158,913.36	0.00	416,716.60	139,302.21	139,302.21	139,302.21	139,302.21	2,019,611.15
41503	Transferencias para Servicios Generales.	19,317,426.58	0.00	19,317,426.58	7,888,520.58	11,428,906.00	2,024,811.12	1,493,287.36	1,493,287.36	1,493,287.36	1,493,287.36	17,824,139.22
41509	Transferencias para Servicios Personales (Docente).	35,860,819.64	0.00	35,860,819.64	35,860,819.64	0.00	10,331,613.51	9,492,659.80	9,492,659.80	8,595,839.13	8,571,791.39	26,368,159.84
41511	Transferencias para Servicios Generales (Impuesto Sobre Nóminas y Otros que se Deriven de una Relación Laboral, Personal Administrativo).	1,499,600.46	0.00	1,499,600.46	1,499,600.46	0.00	249,933.42	0.00	0.00	0.00	0.00	1,499,600.46



GOBIERNO CONSTITUCIONAL DEL ESTADO DE CHIAPAS

SECRETARÍA DE HACIENDA

1 - No Etiquetado - Ingresos Propios (Clasificación Administrativa)

SISTEMA PRESUPUESTARIO 2022

(PESOS)

CIERRE DE MARZO

EP-4

Página 1 de 1

jueves, 31 de marzo de 2022

2.1.1.2.0.050 Universidad Intercultural de Chiapas

UR	FI	FUN	SF	SSFP	PP	QA	AI	PT	MPID	COGC	GASTO	TG	TR	FF	SFTE	DESCRIPCIÓN	Presupuesto Aprobado	Modificación Neta	Presupuesto Modificado	Presupuesto Liberado	Presupuesto por Liberar	Presupuesto Ministrado	Presupuesto Comprometido	Presupuesto Devengado	Presupuesto Ejercido	Presupuesto Pagado	Subejercicio					
Gran Total																	0.00	122,257.40	122,257.40	122,257.40	0.00	122,257.40	0.00	0.00	0.00	0.00	0.00	0.00	0.00	0.00	0.00	122,257.40
Total																	0.00	122,257.40	122,257.40	122,257.40	0.00	122,257.40	0.00	0.00	0.00	0.00	0.00	0.00	0.00	0.00	0.00	122,257.40
TOTAL FUENTE DE FINANCIAMIENTO																	0.00	122,257.40	122,257.40	122,257.40	0.00	122,257.40	0.00	0.00	0.00	0.00	0.00	0.00	0.00	0.00	0.00	122,257.40
TOTAL GLOBAL FUNCIÓN 5 Educación																	0.00	122,257.40	122,257.40	122,257.40	0.00	122,257.40	0.00	0.00	0.00	0.00	0.00	0.00	0.00	0.00	0.00	122,257.40
TOTAL GLOBAL SUBFUENTE DE FINANCIAMIENTO B Economías de Ejercicios Anteriores																	0.00	122,257.40	122,257.40	122,257.40	0.00	122,257.40	0.00	0.00	0.00	0.00	0.00	0.00	0.00	0.00	0.00	122,257.40
INSTITUCIONALES																	0.00	122,257.40	122,257.40	122,257.40	0.00	122,257.40	0.00	0.00	0.00	0.00	0.00	0.00	0.00	0.00	0.00	122,257.40
01																Rectoría	0.00	122,257.40	122,257.40	122,257.40	0.00	122,257.40	0.00	0.00	0.00	0.00	0.00	122,257.40				
01	2															Desarrollo Social	0.00	122,257.40	122,257.40	122,257.40	0.00	122,257.40	0.00	0.00	0.00	0.00	0.00	122,257.40				
01	2	5														Educación	0.00	122,257.40	122,257.40	122,257.40	0.00	122,257.40	0.00	0.00	0.00	0.00	0.00	122,257.40				
01	2	5	3													Educación Superior	0.00	122,257.40	122,257.40	122,257.40	0.00	122,257.40	0.00	0.00	0.00	0.00	0.00	122,257.40				
01	2	5	3	1												Licenciatura Universitaria	0.00	122,257.40	122,257.40	122,257.40	0.00	122,257.40	0.00	0.00	0.00	0.00	0.00	122,257.40				
01	2	5	3	2												Educación	0.00	122,257.40	122,257.40	122,257.40	0.00	122,257.40	0.00	0.00	0.00	0.00	0.00	122,257.40				
01	2	5	3	2												Programa de educación superior	0.00	122,257.40	122,257.40	122,257.40	0.00	122,257.40	0.00	0.00	0.00	0.00	0.00	122,257.40				
01	2	5	3	2												Asignación Normal	0.00	122,257.40	122,257.40	122,257.40	0.00	122,257.40	0.00	0.00	0.00	0.00	0.00	122,257.40				
01	2	5	3	2												Educación Superior de Calidad	0.00	122,257.40	122,257.40	122,257.40	0.00	122,257.40	0.00	0.00	0.00	0.00	0.00	122,257.40				
01	2	5	3	2												Ingresos Propios del ejercicio 2021	0.00	122,257.40	122,257.40	122,257.40	0.00	122,257.40	0.00	0.00	0.00	0.00	0.00	122,257.40				
01	2	5	3	2												Cobertura Estatal	0.00	122,257.40	122,257.40	122,257.40	0.00	122,257.40	0.00	0.00	0.00	0.00	0.00	122,257.40				
01	2	5	3	2												Materiales y Suministros	0.00	78,507.96	78,507.96	78,507.96	0.00	78,507.96	0.00	0.00	0.00	0.00	0.00	78,507.96				
01	2	5	3	2												Materiales y Artículos de Construcción y de Reparación	0.00	29,107.96	29,107.96	29,107.96	0.00	29,107.96	0.00	0.00	0.00	0.00	0.00	29,107.96				
01	2	5	3	2												Material Eléctrico y Electrónico	0.00	21,607.96	21,607.96	21,607.96	0.00	21,607.96	0.00	0.00	0.00	0.00	0.00	21,607.96				
01	2	5	3	2												Material Eléctrico y Electrónico	0.00	21,607.96	21,607.96	21,607.96	0.00	21,607.96	0.00	0.00	0.00	0.00	0.00	21,607.96				
01	2	5	3	2												Materiales Complementarios	0.00	7,500.00	7,500.00	7,500.00	0.00	7,500.00	0.00	0.00	0.00	0.00	0.00	7,500.00				
01	2	5	3	2												Productos Químicos, Farmacéuticos y de Laboratorio	0.00	20,000.00	20,000.00	20,000.00	0.00	20,000.00	0.00	0.00	0.00	0.00	0.00	20,000.00				
01	2	5	3	2												Materiales, Accesorios y Suministros Médicos	0.00	20,000.00	20,000.00	20,000.00	0.00	20,000.00	0.00	0.00	0.00	0.00	0.00	20,000.00				
01	2	5	3	2												Materiales, Accesorios y Suministros Médicos	0.00	20,000.00	20,000.00	20,000.00	0.00	20,000.00	0.00	0.00	0.00	0.00	0.00	20,000.00				
01	2	5	3	2												Herramientas, Refacciones y Accesorios Menores	0.00	29,400.00	29,400.00	29,400.00	0.00	29,400.00	0.00	0.00	0.00	0.00	0.00	29,400.00				
01	2	5	3	2												Refacciones y Accesorios Menores de Equipo de Transporte	0.00	29,400.00	29,400.00	29,400.00	0.00	29,400.00	0.00	0.00	0.00	0.00	0.00	29,400.00				
01	2	5	3	2												Refacciones y Accesorios Menores de Equipo de Transporte	0.00	29,400.00	29,400.00	29,400.00	0.00	29,400.00	0.00	0.00	0.00	0.00	0.00	29,400.00				
01	2	5	3	2												Servicios Generales	0.00	43,749.44	43,749.44	43,749.44	0.00	43,749.44	0.00	0.00	0.00	0.00	0.00	43,749.44				
01	2	5	3	2												Servicios Financieros, Bancarios y Comerciales	0.00	2,736.33	2,736.33	2,736.33	0.00	2,736.33	0.00	0.00	0.00	0.00	0.00	2,736.33				
01	2	5	3	2												Servicios Financieros y Bancarios	0.00	2,736.33	2,736.33	2,736.33	0.00	2,736.33	0.00	0.00	0.00	0.00	0.00	2,736.33				
01	2	5	3	2												Servicios Bancarios y Financieros	0.00	2,736.33	2,736.33	2,736.33	0.00	2,736.33	0.00	0.00	0.00	0.00	0.00	2,736.33				
01	2	5	3	2												Servicios de Instalación, Reparación, Mantenimiento y Conservación	0.00	8,500.00	8,500.00	8,500.00	0.00	8,500.00	0.00	0.00	0.00	0.00	0.00	8,500.00				
01	2	5	3	2												Instalación, Reparación y Mantenimiento de Mobiliario y Equipo de Administración, Educacional y Recreativo	0.00	8,500.00	8,500.00	8,500.00	0.00	8,500.00	0.00	0.00	0.00	0.00	0.00	8,500.00				
01	2	5	3	2												Mantenimiento y Conservación de Mobiliario y Equipo de Administración	0.00	8,500.00	8,500.00	8,500.00	0.00	8,500.00	0.00	0.00	0.00	0.00	0.00	8,500.00				
01	2	5	3	2												Servicios de Comunicación Social y Publicidad	0.00	32,513.11	32,513.11	32,513.11	0.00	32,513.11	0.00	0.00	0.00	0.00	0.00	32,513.11				
01	2	5	3	2												Difusión por Radio, Televisión y Otros Medios de Mensajes Sobre Programas y Actividades Gubernamentales	0.00	32,513.11	32,513.11	32,513.11	0.00	32,513.11	0.00	0.00	0.00	0.00	0.00	32,513.11				
01	2	5	3	2												Publicaciones Oficiales	0.00	16,575.00	16,575.00	16,575.00	0.00	16,575.00	0.00	0.00	0.00	0.00	0.00	16,575.00				
01	2	5	3	2												Gastos de Propaganda	0.00	15,938.11	15,938.11	15,938.11	0.00	15,938.11	0.00	0.00	0.00	0.00	0.00	15,938.11				



GOBIERNO CONSTITUCIONAL DEL ESTADO DE CHIAPAS

SECRETARÍA DE HACIENDA

2 - Etiquetado - Recursos Federales (Clasificación Administrativa)

SISTEMA PRESUPUESTARIO 2022

(PESOS)

CIERRE DE MARZO

2.1.1.2.0.050 Universidad Intercultural de Chiapas

Jueves, 31 de marzo de 2022

UR FI FUN SF SFPSP PP CA AI PT MPIO COGC GASTO TG TR FF SFTE	DESCRIPCIÓN	Presupuesto Aprobado	Modificación Neta	Presupuesto Modificado	Presupuesto Liberado	Presupuesto por Liberar	Presupuesto Ministrado	Presupuesto Comprometido	Presupuesto Devengado	Presupuesto Ejercido	Presupuesto Pagado	Subejercicio
Gran Total		45,545,022.00	0.00	45,545,022.00	34,116,116.00	11,428,906.00	7,416,633.97	7,494,481.21	7,494,481.21	6,922,675.96	6,922,675.96	38,650,540.79
Total		45,545,022.00	0.00	45,545,022.00	34,116,116.00	11,428,906.00	7,416,633.97	7,494,481.21	7,494,481.21	6,922,675.96	6,922,675.96	38,650,540.79
TOTAL FUENTE DE FINANCIAMIENTO		45,545,022.00	0.00	45,545,022.00	34,116,116.00	11,428,906.00	7,416,633.97	7,494,481.21	7,494,481.21	6,922,675.96	6,922,675.96	38,650,540.79
TOTAL GLOBAL FUNCIÓN 5 Educación		45,545,022.00	0.00	45,545,022.00	34,116,116.00	11,428,906.00	7,416,633.97	7,494,481.21	7,494,481.21	6,922,675.96	6,922,675.96	38,650,540.79
TOTAL GLOBAL SUBFUENTE DE FINANCIAMIENTO 6 Recursos del Ejercicio		45,545,022.00	0.00	45,545,022.00	34,116,116.00	11,428,906.00	7,416,633.97	7,494,481.21	7,494,481.21	6,922,675.96	6,922,675.96	38,650,540.79
INSTITUCIONALES		45,545,022.00	0.00	45,545,022.00	34,116,116.00	11,428,906.00	7,416,633.97	7,494,481.21	7,494,481.21	6,922,675.96	6,922,675.96	38,650,540.79
01	Rectoría	45,545,022.00	0.00	45,545,022.00	34,116,116.00	11,428,906.00	7,416,633.97	7,494,481.21	7,494,481.21	6,922,675.96	6,922,675.96	38,650,540.79
01 2	Desarrollo Social	45,545,022.00	0.00	45,545,022.00	34,116,116.00	11,428,906.00	7,416,633.97	7,494,481.21	7,494,481.21	6,922,675.96	6,922,675.96	38,650,540.79
01 2 5	Educación	45,545,022.00	0.00	45,545,022.00	34,116,116.00	11,428,906.00	7,416,633.97	7,494,481.21	7,494,481.21	6,922,675.96	6,922,675.96	38,650,540.79
01 2 5 3	Educación Superior	45,545,022.00	0.00	45,545,022.00	34,116,116.00	11,428,906.00	7,416,633.97	7,494,481.21	7,494,481.21	6,922,675.96	6,922,675.96	38,650,540.79
01 2 5 3 2	Licenciatura Universitaria	45,545,022.00	0.00	45,545,022.00	34,116,116.00	11,428,906.00	7,416,633.97	7,494,481.21	7,494,481.21	6,922,675.96	6,922,675.96	38,650,540.79
01 2 5 3 2 D	Educación:	45,545,022.00	0.00	45,545,022.00	34,116,116.00	11,428,906.00	7,416,633.97	7,494,481.21	7,494,481.21	6,922,675.96	6,922,675.96	38,650,540.79
01 2 5 3 2 D 004	Programa de educación superior	45,545,022.00	0.00	45,545,022.00	34,116,116.00	11,428,906.00	7,416,633.97	7,494,481.21	7,494,481.21	6,922,675.96	6,922,675.96	38,650,540.79
01 2 5 3 2 D 004 01	Asignación Normal	11,428,906.00	0.00	11,428,906.00	0.00	11,428,906.00	0.00	0.00	0.00	0.00	0.00	11,428,906.00
01 2 5 3 2 D 004 01 001	Educación Superior de Calidad	11,428,906.00	0.00	11,428,906.00	0.00	11,428,906.00	0.00	0.00	0.00	0.00	0.00	11,428,906.00
01 2 5 3 2 D 004 01 001 001	S247 Programa para el Desarrollo Profesional Docente (Universidades Interculturales), Cobertura Estatal	11,428,906.00	0.00	11,428,906.00	0.00	11,428,906.00	0.00	0.00	0.00	0.00	0.00	11,428,906.00
01 2 5 3 2 D 004 01 001 001 000	Transferencias, Asignaciones, Subsidios y Otras Ayudas.	11,428,906.00	0.00	11,428,906.00	0.00	11,428,906.00	0.00	0.00	0.00	0.00	0.00	11,428,906.00
01 2 5 3 2 D 004 01 001 001 000 0	Transferencias Internas y Asignaciones al Sector Público.	11,428,906.00	0.00	11,428,906.00	0.00	11,428,906.00	0.00	0.00	0.00	0.00	0.00	11,428,906.00
01 2 5 3 2 D 004 01 001 001 000 0 415	Transferencias Internas Otorgadas a Entidades Paraestatales no Empresariales y no Financieras	11,428,906.00	0.00	11,428,906.00	0.00	11,428,906.00	0.00	0.00	0.00	0.00	0.00	11,428,906.00
01 2 5 3 2 D 004 01 001 001 000 0 41503	Transferencias para Servicios Generales.	11,428,906.00	0.00	11,428,906.00	0.00	11,428,906.00	0.00	0.00	0.00	0.00	0.00	11,428,906.00
01 2 5 3 2 D 004 01 001 001 000 0 41503 1	Asignación por Concurrencia	34,116,116.00	0.00	34,116,116.00	34,116,116.00	0.00	7,416,633.97	7,494,481.21	7,494,481.21	6,922,675.96	6,922,675.96	26,221,634.79
01 2 5 3 2 D 004 01 001 001 000 0 41503 1 2	Educación Superior de Calidad	34,116,116.00	0.00	34,116,116.00	34,116,116.00	0.00	7,416,633.97	7,494,481.21	7,494,481.21	6,922,675.96	6,922,675.96	26,221,634.79
01 2 5 3 2 D 004 01 001 001 000 0 41503 1 2 5	Impulso a la Educación Superior Intercultural	34,116,116.00	0.00	34,116,116.00	34,116,116.00	0.00	7,416,633.97	7,494,481.21	7,494,481.21	6,922,675.96	6,922,675.96	26,221,634.79
01 2 5 3 2 D 004 01 001 001 000 0 41503 1 2 5 5	Cobertura Estatal	34,116,116.00	0.00	34,116,116.00	34,116,116.00	0.00	7,416,633.97	7,494,481.21	7,494,481.21	6,922,675.96	6,922,675.96	26,221,634.79
01 2 5 3 2 D 004 01 001 001 000 0 41503 1 2 5 5 1	Transferencias, Asignaciones, Subsidios y Otras Ayudas.	5,023,716.97	0.00	5,023,716.97	5,023,716.97	0.00	1,201,763.86	864,255.12	864,255.12	864,255.12	864,255.12	4,199,481.85
01 2 5 3 2 D 004 01 001 001 000 0 41503 1 2 5 5 1 1	Transferencias Internas y Asignaciones de Sector Público.	5,023,716.97	0.00	5,023,716.97	5,023,716.97	0.00	1,201,763.86	864,255.12	864,255.12	864,255.12	864,255.12	4,199,481.85
01 2 5 3 2 D 004 01 001 001 000 0 41503 1 2 5 5 1 1 2	Transferencias Internas Otorgadas a Entidades Paraestatales no Empresariales y no Financieras	1,079,456.68	0.00	1,079,456.68	1,079,456.68	0.00	208,358.36	48,425.25	48,425.25	48,425.25	48,425.25	1,031,031.43
01 2 5 3 2 D 004 01 001 001 000 0 41503 1 2 5 5 1 1 2 5	Transferencias para Servicios Generales.	1,079,456.68	0.00	1,079,456.68	1,079,456.68	0.00	1,079,456.68	815,829.87	815,829.87	815,829.87	815,829.87	3,184,410.42
01 2 5 3 2 D 004 01 001 001 000 0 41503 1 2 5 5 1 1 2 5 6	Transferencias Internas y Asignaciones al Sector Público.	11,161,989.21	0.00	11,161,989.21	11,161,989.21	0.00	2,553,812.83	2,418,614.93	2,418,614.93	2,418,614.93	2,418,614.93	8,743,214.28
01 2 5 3 2 D 004 01 001 001 000 0 41503 1 2 5 5 1 1 2 5 6 1	Transferencias Internas Otorgadas a Entidades Paraestatales no Empresariales y no Financieras	11,161,989.21	0.00	11,161,989.21	11,161,989.21	0.00	2,553,812.83	2,418,614.93	2,418,614.93	2,418,614.93	2,418,614.93	8,743,214.28
01 2 5 3 2 D 004 01 001 001 000 0 41503 1 2 5 5 1 1 2 5 6 1 2	Transferencias para Servicios Personales.	10,412,188.98	0.00	10,412,188.98	10,412,188.98	0.00	2,428,896.12	2,428,896.12	2,428,896.12	2,428,896.12	2,428,896.12	7,993,294.05
01 2 5 3 2 D 004 01 001 001 000 0 41503 1 2 5 5 1 1 2 5 6 1 2 5	Transferencias para Servicios Generales (Impuesto Sobre Nóminas y Otros que se Derivan de una Relación Laboral, Personal Administrativo).	749,800.23	0.00	749,800.23	749,800.23	0.00	134,966.71	0.00	0.00	0.00	0.00	749,800.23
01 2 5 3 2 D 004 01 001 001 000 0 41503 1 2 5 5 1 1 2 5 6 1 2 5 6	Transferencias, Asignaciones, Subsidios y Otras Ayudas.	17,930,409.82	0.00	17,930,409.82	17,930,409.82	0.00	3,642,857.28	4,211,311.16	4,211,311.16	3,639,505.91	3,639,505.91	13,718,909.66
01 2 5 3 2 D 004 01 001 001 000 0 41503 1 2 5 5 1 1 2 5 6 1 2 5 6 1	Transferencias Internas y Asignaciones al Sector Público.	17,930,409.82	0.00	17,930,409.82	17,930,409.82	0.00	3,642,857.28	4,211,311.16	4,211,311.16	3,639,505.91	3,639,505.91	13,718,909.66
01 2 5 3 2 D 004 01 001 001 000 0 41503 1 2 5 5 1 1 2 5 6 1 2 5 6 1 2	Transferencias Internas Otorgadas a Entidades Paraestatales no Empresariales y no Financieras	17,930,409.82	0.00	17,930,409.82	17,930,409.82	0.00	3,642,857.28	4,211,311.16	4,211,311.16	3,639,505.91	3,639,505.91	13,718,909.66
01 2 5 3 2 D 004 01 001 001 000 0 41503 1 2 5 5 1 1 2 5 6 1 2 5 6 1 2 5	Transferencias para Servicios Personales (Docente).	17,930,409.82	0.00	17,930,409.82	17,930,409.82	0.00	3,642,857.28	4,211,311.16	4,211,311.16	3,639,505.91	3,639,505.91	13,718,909.66



GOBIERNO CONSTITUCIONAL DEL ESTADO DE CHIAPAS

SECRETARÍA DE HACIENDA

1 - No Etiquetado - Recursos Federales (Clasificación Administrativa)

SISTEMA PRESUPUESTARIO 2022

(PESOS)

CIERRE DE MARZO

EP-5

2.1.1.2.0.050 Universidad Intercultural de Chiapas

Página 1 de 1
Jueves, 31 de marzo de 2022

UR	FI	FUN	SF	SSFP	PP	DA	AI	PT	MPIO	COGC	GASTO	TG	TR	FF	SFTE	DESCRIPCIÓN	Presupuesto Aprobado	Modificación Neta	Presupuesto Modificado	Presupuesto Liberado	Presupuesto por Liberar	Presupuesto Ministrado	Presupuesto Comprometido	Presupuesto Devengado	Presupuesto Ejercido	Presupuesto Pagado	Subejercicio
Gran Total																	33,036,659.32	0.00	33,036,659.32	33,036,659.32	0.00	11,305,707.12	8,386,644.72	8,386,644.72	8,061,629.30	8,037,581.56	24,650,014.60
Total																	33,036,659.32	0.00	33,036,659.32	33,036,659.32	0.00	11,305,707.12	8,386,644.72	8,386,644.72	8,061,629.30	8,037,581.56	24,650,014.60
TOTAL FUENTE DE FINANCIAMIENTO																	33,036,659.32	0.00	33,036,659.32	33,036,659.32	0.00	11,305,707.12	8,386,644.72	8,386,644.72	8,061,629.30	8,037,581.56	24,650,014.60
TOTAL GLOBAL FUNCIÓN 5 Educación																	33,036,659.32	0.00	33,036,659.32	33,036,659.32	0.00	11,305,707.12	8,386,644.72	8,386,644.72	8,061,629.30	8,037,581.56	24,650,014.60
TOTAL GLOBAL SUBFUENTE DE FINANCIAMIENTO 5 Recursos del Ejercicio																	33,036,659.32	0.00	33,036,659.32	33,036,659.32	0.00	11,305,707.12	8,386,644.72	8,386,644.72	8,061,629.30	8,037,581.56	24,650,014.60
INSTITUCIONALES																	33,036,659.32	0.00	33,036,659.32	33,036,659.32	0.00	11,305,707.12	8,386,644.72	8,386,644.72	8,061,629.30	8,037,581.56	24,650,014.60
01 Rectoría																	33,036,659.32	0.00	33,036,659.32	33,036,659.32	0.00	11,305,707.12	8,386,644.72	8,386,644.72	8,061,629.30	8,037,581.56	24,650,014.60
01 2 Desarrollo Social																	33,036,659.32	0.00	33,036,659.32	33,036,659.32	0.00	11,305,707.12	8,386,644.72	8,386,644.72	8,061,629.30	8,037,581.56	24,650,014.60
01 2 5 Educación																	33,036,659.32	0.00	33,036,659.32	33,036,659.32	0.00	11,305,707.12	8,386,644.72	8,386,644.72	8,061,629.30	8,037,581.56	24,650,014.60
01 2 5 3 Educación Superior																	33,036,659.32	0.00	33,036,659.32	33,036,659.32	0.00	11,305,707.12	8,386,644.72	8,386,644.72	8,061,629.30	8,037,581.56	24,650,014.60
01 2 5 3 2 Licenciatura Universitaria																	33,036,659.32	0.00	33,036,659.32	33,036,659.32	0.00	11,305,707.12	8,386,644.72	8,386,644.72	8,061,629.30	8,037,581.56	24,650,014.60
01 2 5 3 2 D Educación																	33,036,659.32	0.00	33,036,659.32	33,036,659.32	0.00	11,305,707.12	8,386,644.72	8,386,644.72	8,061,629.30	8,037,581.56	24,650,014.60
01 2 5 3 2 D 004 Programa de educación superior																	33,036,659.32	0.00	33,036,659.32	33,036,659.32	0.00	11,305,707.12	8,386,644.72	8,386,644.72	8,061,629.30	8,037,581.56	24,650,014.60
01 2 5 3 2 D 004 02 Asignación por Concurrencia																	33,036,659.32	0.00	33,036,659.32	33,036,659.32	0.00	11,305,707.12	8,386,644.72	8,386,644.72	8,061,629.30	8,037,581.56	24,650,014.60
01 2 5 3 2 D 004 02 E05 Educación Superior de Calidad																	33,036,659.32	0.00	33,036,659.32	33,036,659.32	0.00	11,305,707.12	8,386,644.72	8,386,644.72	8,061,629.30	8,037,581.56	24,650,014.60
01 2 5 3 2 D 004 02 E05 A001 Impulso a la Educación Superior Intercultural																	33,036,659.32	0.00	33,036,659.32	33,036,659.32	0.00	11,305,707.12	8,386,644.72	8,386,644.72	8,061,629.30	8,037,581.56	24,650,014.60
01 2 5 3 2 D 004 02 E05 A001 000 Cobertura Estatal																	33,036,659.32	0.00	33,036,659.32	33,036,659.32	0.00	11,305,707.12	8,386,644.72	8,386,644.72	8,061,629.30	8,037,581.56	24,650,014.60
01 2 5 3 2 D 004 02 E05 A001 000 0 9000 Transferencias, Asignaciones, Subsidios y Otras Ayudas.																	3,944,260.29	0.00	3,944,260.29	3,944,260.29	0.00	1,612,405.56	677,457.49	677,457.49	677,457.49	677,457.49	3,266,802.80
01 2 5 3 2 D 004 02 E05 A001 000 0 4100 Transferencias Internas y Asignaciones al Sector Público.																	3,944,260.29	0.00	3,944,260.29	3,944,260.29	0.00	1,612,405.56	677,457.49	677,457.49	677,457.49	677,457.49	3,266,802.80
01 2 5 3 2 D 004 02 E05 A001 000 0 415 Transferencias Internas Otorgadas a Entidades Paraestatales no Empresariales y no Financieras																	3,944,260.29	0.00	3,944,260.29	3,944,260.29	0.00	1,612,405.56	677,457.49	677,457.49	677,457.49	677,457.49	3,266,802.80
01 2 5 3 2 D 004 02 E05 A001 000 0 41503 1 1 5 5 1 Transferencias para Servicios Generales.																	3,944,260.29	0.00	3,944,260.29	3,944,260.29	0.00	1,612,405.56	677,457.49	677,457.49	677,457.49	677,457.49	3,266,802.80
01 2 5 3 2 D 004 02 E05 A001 000 1 4000 Transferencias, Asignaciones, Subsidios y Otras Ayudas.																	11,161,889.21	0.00	11,161,889.21	11,161,889.21	0.00	3,603,745.33	2,427,838.59	2,427,838.59	2,427,838.59	2,427,838.59	8,734,150.62
01 2 5 3 2 D 004 02 E05 A001 000 1 4100 Transferencias Internas y Asignaciones al Sector Público.																	11,161,889.21	0.00	11,161,889.21	11,161,889.21	0.00	3,603,745.33	2,427,838.59	2,427,838.59	2,427,838.59	2,427,838.59	8,734,150.62
01 2 5 3 2 D 004 02 E05 A001 000 1 415 Transferencias Internas Otorgadas a Entidades Paraestatales no Empresariales y no Financieras																	11,161,889.21	0.00	11,161,889.21	11,161,889.21	0.00	3,603,745.33	2,427,838.59	2,427,838.59	2,427,838.59	2,427,838.59	8,734,150.62
01 3 5 3 2 D 004 03 E05 A001 000 1 41501 1 1 5 5 6 Transferencias para Servicios Personales.																	18,412,188.08	0.00	18,412,188.08	18,412,188.08	0.00	5,478,278.62	2,427,838.59	2,427,838.59	2,427,838.59	2,427,838.59	7,904,300.35
01 2 5 3 2 D 004 02 E05 A001 000 1 41511 1 1 5 5 6 Transferencias para Servicios Personales (Impuesto Sobre Nóminas y Otros que se Deriven de Una Relación Laboral, Personal Administrativo).																	749,800.23	0.00	749,800.23	749,800.23	0.00	124,966.71	0.00	0.00	0.00	0.00	749,800.23
01 2 5 3 2 D 004 02 E05 A001 000 2 4000 Transferencias, Asignaciones, Subsidios y Otras Ayudas.																	17,930,409.82	0.00	17,930,409.82	17,930,409.82	0.00	6,009,556.21	5,281,248.64	5,281,248.64	4,956,333.22	4,932,285.48	12,649,061.18
01 2 5 3 2 D 004 02 E05 A001 000 2 4100 Transferencias Internas y Asignaciones al Sector Público.																	17,930,409.82	0.00	17,930,409.82	17,930,409.82	0.00	6,009,556.21	5,281,248.64	5,281,248.64	4,956,333.22	4,932,285.48	12,649,061.18
01 2 5 3 2 D 004 02 E05 A001 000 2 415 Transferencias Internas Otorgadas a Entidades Paraestatales no Empresariales y no Financieras																	17,930,409.82	0.00	17,930,409.82	17,930,409.82	0.00	6,009,556.21	5,281,248.64	5,281,248.64	4,956,333.22	4,932,285.48	12,649,061.18
01 2 5 3 2 D 004 02 E05 A001 000 2 41509 1 1 5 5 6 Transferencias para Servicios Personales (Docente).																	17,930,409.82	0.00	17,930,409.82	17,930,409.82	0.00	6,009,556.21	5,281,248.64	5,281,248.64	4,956,333.22	4,932,285.48	12,649,061.18



GOBIERNO CONSTITUCIONAL DEL ESTADO DE CHIAPAS

SECRETARÍA DE HACIENDA

Resumen Tipo de Gasto y Partida
SISTEMA PRESUPUESTARIO 2022

(PESOS)

CIERRE DE MARZO

EP-08

Página 1 de 2

2.1.1.2.0.050 Universidad Intercultural de Chiapas

Jueves, 31 de marzo de 2022

TIPO GASTO / CAPÍTULOS /CONCEPTOS /PARTIDAS	DESCRIPCIÓN	Presupuesto Aprobado	Modificación Neta	Presupuesto Modificado	Presupuesto Liberado	Presupuesto por Liberar	Presupuesto Ministrado	Presupuesto Comprometido	Presupuesto Devengado	Presupuesto Ejercido	Presupuesto Pagado	Subejercicio
Gran Total		79,661,138.00	122,257.48	79,783,395.48	68,354,489.40	11,428,906.00	18,052,956.79	15,972,002.89	15,972,002.89	15,075,182.22	15,051,134.48	63,611,392.51
Total Institucional		79,661,138.00	122,257.48	79,783,395.48	68,354,489.40	11,428,906.00	18,052,956.79	15,972,002.89	15,972,002.89	15,075,182.22	15,051,134.48	63,611,392.51
Total Inversión		0.00	0.00	0.00	0.00	0.00	0.00	0.00	0.00	0.00	0.00	0.00
Total Institucional Inversión		79,661,138.00	122,257.48	79,783,395.48	68,354,489.40	11,428,906.00	18,052,956.79	15,972,002.89	15,972,002.89	15,075,182.22	15,051,134.48	63,611,392.51
Inversión		0.00	0.00	0.00	0.00	0.00	0.00	0.00	0.00	0.00	0.00	0.00
1 Gasto Corriente		79,661,138.00	122,257.48	79,783,395.48	68,354,489.40	11,428,906.00	18,052,956.79	15,972,002.89	15,972,002.89	15,075,182.22	15,051,134.48	63,611,392.51
2000 Materiales y Suministros.		0.00	78,507.96	78,507.96	78,507.96	0.00	78,507.96	0.00	0.00	0.00	0.00	78,507.96
2400 Materiales y Artículos de Construcción y de Reparación.		0.00	28,107.96	28,107.96	28,107.96	0.00	28,107.96	0.00	0.00	0.00	0.00	28,107.96
245 Material Eléctrico y Electrónico.		0.00	21,607.96	21,607.96	21,607.96	0.00	21,607.96	0.00	0.00	0.00	0.00	21,607.96
24601 Material Eléctrico y Electrónico.		0.00	21,607.96	21,607.96	21,607.96	0.00	21,607.96	0.00	0.00	0.00	0.00	21,607.96
248 Materiales Complementarios.		0.00	7,500.00	7,500.00	7,500.00	0.00	7,500.00	0.00	0.00	0.00	0.00	7,500.00
24801 Materiales Complementarios.		0.00	7,500.00	7,500.00	7,500.00	0.00	7,500.00	0.00	0.00	0.00	0.00	7,500.00
2500 Productos Químicos, Farmacéuticos y de Laboratorio.		0.00	20,000.00	20,000.00	20,000.00	0.00	20,000.00	0.00	0.00	0.00	0.00	20,000.00
251 Materiales, Accesorios y Suministros Médicos.		0.00	20,000.00	20,000.00	20,000.00	0.00	20,000.00	0.00	0.00	0.00	0.00	20,000.00
25101 Materiales, Accesorios y Suministros Médicos.		0.00	20,000.00	20,000.00	20,000.00	0.00	20,000.00	0.00	0.00	0.00	0.00	20,000.00
2900 Herramientas, Refacciones y Accesorios Menores.		0.00	29,400.00	29,400.00	29,400.00	0.00	29,400.00	0.00	0.00	0.00	0.00	29,400.00
296 Refacciones y Accesorios Menores de Equipo de Transporte.		0.00	29,400.00	29,400.00	29,400.00	0.00	29,400.00	0.00	0.00	0.00	0.00	29,400.00
29601 Refacciones y Accesorios Menores de Equipo de Transporte.		0.00	29,400.00	29,400.00	29,400.00	0.00	29,400.00	0.00	0.00	0.00	0.00	29,400.00
3000 Servicios Generales.		0.00	43,749.44	43,749.44	43,749.44	0.00	43,749.44	0.00	0.00	0.00	0.00	43,749.44
3400 Servicios Financieros, Bancarios y Comerciales.		0.00	2,736.33	2,736.33	2,736.33	0.00	2,736.33	0.00	0.00	0.00	0.00	2,736.33
341 Servicios Financieros y Bancarios.		0.00	2,736.33	2,736.33	2,736.33	0.00	2,736.33	0.00	0.00	0.00	0.00	2,736.33
34101 Servicios Bancarios y Financieros.		0.00	2,736.33	2,736.33	2,736.33	0.00	2,736.33	0.00	0.00	0.00	0.00	2,736.33
3500 Servicios de Instalación, Reparación, Mantenimiento y Conservación.		0.00	8,500.00	8,500.00	8,500.00	0.00	8,500.00	0.00	0.00	0.00	0.00	8,500.00
352 Instalación, Reparación y Mantenimiento de Mobiliario y Equipo de Administración, Educativo y Recreativo.		0.00	8,500.00	8,500.00	8,500.00	0.00	8,500.00	0.00	0.00	0.00	0.00	8,500.00
35201 Mantenimiento y Conservación de Mobiliario y Equipo de Administración.		0.00	8,500.00	8,500.00	8,500.00	0.00	8,500.00	0.00	0.00	0.00	0.00	8,500.00
3600 Servicios de Comunicación Social y Publicidad.		0.00	32,513.11	32,513.11	32,513.11	0.00	32,513.11	0.00	0.00	0.00	0.00	32,513.11
361 Difusión por Radio, Televisión y Otros Medios de Mensajes Sobre Programas y Actividades Gubernamentales.		0.00	32,513.11	32,513.11	32,513.11	0.00	32,513.11	0.00	0.00	0.00	0.00	32,513.11
36102 Publicaciones Oficiales.		0.00	16,575.00	16,575.00	16,575.00	0.00	16,575.00	0.00	0.00	0.00	0.00	16,575.00
36104 Gastos de Propaganda.		0.00	15,938.11	15,938.11	15,938.11	0.00	15,938.11	0.00	0.00	0.00	0.00	15,938.11
4000 Transferencias, Asignaciones, Subsidios y Otras Ayudas.		79,661,138.00	0.00	79,661,138.00	68,232,232.00	11,428,906.00	18,930,690.38	15,972,002.89	15,972,002.89	15,075,182.22	15,051,134.48	63,689,135.11
4100 Transferencias Internas y Asignaciones al Sector Público.		79,661,138.00	0.00	79,661,138.00	68,232,232.00	11,428,906.00	18,930,690.38	15,972,002.89	15,972,002.89	15,075,182.22	15,051,134.48	63,689,135.11
415 Transferencias Internas Otorgadas a Entidades Paraestatales no Empresariales y no Financieras.		79,661,138.00	0.00	79,661,138.00	68,232,232.00	11,428,906.00	18,930,690.38	15,972,002.89	15,972,002.89	15,075,182.22	15,051,134.48	63,689,135.11
41501 Transferencias para Servicios Personales.		20,824,377.96	0.00	20,824,377.96	20,824,377.96	0.00	5,807,624.74	4,846,752.52	4,846,752.52	4,846,752.52	4,846,752.52	15,877,624.44
41502 Transferencias para Materiales y Suministros.		2,158,913.38	0.00	2,158,913.38	2,158,913.38	0.00	416,716.60	139,302.21	139,302.21	139,302.21	139,302.21	2,019,611.15



GOBIERNO CONSTITUCIONAL DEL ESTADO DE CHIAPAS

SECRETARÍA DE HACIENDA

Resumen Tipo de Gasto y Partida
SISTEMA PRESUPUESTARIO 2022
(PESOS)

CIERRE DE MARZO

2.1.1.2.0.050 Universidad Intercultural de Chiapas

Jueves, 31 de marzo de 2022

TIPO GASTO / CAPÍTULOS /CONCEPTOS /PARTIDAS	DESCRIPCIÓN	Presupuesto Aprobado	Modificación Neta	Presupuesto Modificado	Presupuesto Liberado	Presupuesto por Liberar	Presupuesto Ministrado	Presupuesto Comprometido	Presupuesto Devengado	Presupuesto Ejercido	Presupuesto Pagado	Subejercicio
41503	Transferencias para Servicios Generales.	19,317,426.58	0.00	19,317,426.58	7,886,510.58	11,429,906.00	3,884,811.12	1,493,287.36	1,493,287.36	1,493,287.36	1,493,287.36	17,824,139.22
41509	Transferencias para Servicios Personales (Docente).	35,860,819.64	0.00	35,860,819.64	35,860,819.64	0.00	16,331,613.51	9,492,659.80	8,492,659.80	8,595,839.13	8,571,701.39	26,568,159.84
41511	Transferencias para Servicios Generales (Impuesto Sobre Nóminas y Otros que se Deriven de una Relación Laboral, Personal Administrativo).	1,499,600.46	0.00	1,499,600.46	1,499,600.46	0.00	249,933.42	0.00	0.00	0.00	0.00	1,499,600.46