

Secretaría Administrativa

"2022, Año de Ricardo Flores Magón, Precursor de la Revolución Mexicana"

San Cristóbal de Las Casas, Chiapas;
07 de noviembre de 2022
Oficio No. UNICH/SAD/243/2022

Asunto: Cuenta Pública 3er Trimestre
2022.

Mtra. María Guadalupe Coutiño Morales.
Directora de Contabilidad Gubernamental.
Torre Chiapas



En cumplimiento al Artículo 49, fracción II de la Normatividad Contable; adjunto al presente envío a usted la Información correspondiente al **Tercer Trimestre del Ejercicio 2022** de la Universidad Intercultural de Chiapas de lo que es:

- Cuenta Pública Presupuestal.
- Cuenta Pública Contable y Financiera.

Sin más por el momento, le envío un cordial saludo.

ATENTAMENTE



Mtra. Maritza Ruiz Cruz
Secretaría Administrativa San Cristóbal de Las Casas, Chiapas

C.c.p. Dra. Leticia Pons Bonals. - Rectora de la Universidad Intercultural de Chiapas. - Para su conocimiento.
C.c.p. Archivo.

Sección: 5C Serie: 05C.24 Subserie: N/A



GOBIERNO CONSTITUCIONAL DEL ESTADO DE CHIAPAS
UNIVERSIDAD INTERCULTURAL DE CHIAPAS

SISTEMA CONTABLE 2022
ESTADO ANALÍTICO DE INGRESOS

DEL 1o. DE ENERO AL 30 DE SEPTIEMBRE DE 2022

Fecha:

Página 1 de 1
21/10/2022

RUBRO DE INGRESOS	INGRESO					DIFERENCIA
	ESTIMADO	AMPLIACIONES Y REDUCCIONES	MODIFICADO	DEVENGADO	RECAUDADO	(RECAUDADO - ESTIMADO)
Impuestos	0.00	0.00	0.00	0.00	0.00	0.00
Cuotas y Aportaciones de Seguridad Social	0.00	0.00	0.00	0.00	0.00	0.00
Contribuciones de Mejoras	0.00	0.00	0.00	0.00	0.00	0.00
Derechos	0.00	0.00	0.00	0.00	0.00	0.00
Productos	0.00	0.00	0.00	0.00	0.00	0.00
Aprovechamientos	0.00	0.00	0.00	0.00	0.00	0.00
Ingresos por Venta de Bienes, Prestación de Servicios y Otros Ingresos	0.00	0.00	0.00	0.00	0.00	0.00
Participaciones, Aportaciones, Convenios, Incentivos Derivados de la Colaboración Fiscal y Fondos Distintos de Aportaciones	34,116,116.00	3,229,604.52	37,345,720.52	28,030,617.00	28,030,617.00	(6,085,499.00)
Transferencias, Asignaciones, Subsidios y Subvenciones, y Pensiones y Jubilaciones	45,545,022.00	53,466,027.64	99,011,049.64	92,091,924.77	92,091,924.77	46,546,902.77
Ingresos Derivados de Financiamientos	0.00	0.00	0.00	0.00	0.00	0.00
Total	79,661,138.00	56,695,632.16	136,356,770.16	120,122,541.77	120,122,541.77	
Ingresos Excedentes						40,461,403.77

RUBRO DE INGRESOS	INGRESO					DIFERENCIA
	ESTIMADO	AMPLIACIONES Y REDUCCIONES	MODIFICADO	DEVENGADO	RECAUDADO	(RECAUDADO - ESTIMADO)
Ingresos del Poder Ejecutivo Federal o Estatal y de los Municipios	0.00	0.00	0.00	0.00	0.00	0.00
Impuestos	0.00	0.00	0.00	0.00	0.00	0.00
Cuotas y Aportaciones de Seguridad Social	0.00	0.00	0.00	0.00	0.00	0.00
Contribuciones de Mejoras	0.00	0.00	0.00	0.00	0.00	0.00
Derechos	0.00	0.00	0.00	0.00	0.00	0.00
Productos	0.00	0.00	0.00	0.00	0.00	0.00
Aprovechamientos	0.00	0.00	0.00	0.00	0.00	0.00
Participaciones, Aportaciones, Convenios, Incentivos Derivados de la Colaboración Fiscal y Fondos Distintos de Aportaciones	0.00	0.00	0.00	0.00	0.00	0.00
Transferencias, Asignaciones, Subsidios y Subvenciones, y Pensiones y Jubilaciones	0.00	0.00	0.00	0.00	0.00	0.00
Ingresos de los Entes públicos de los Poderes Legislativo y Judicial, de los Organos Autónomos y del Sector Paraestatal o Paramunicipal, así como de las Empresas Productivas del Estado	79,661,138.00	56,695,632.16	136,356,770.16	120,122,541.77	120,122,541.77	40,461,403.77
Cuotas y Aportaciones de Seguridad Social	0.00	0.00	0.00	0.00	0.00	0.00
Productos	0.00	0.00	0.00	0.00	0.00	0.00
Ingresos por Venta de Bienes, Prestación de Servicios y Otros Ingresos	0.00	0.00	0.00	0.00	0.00	0.00
Transferencias, Asignaciones, Subsidios y Subvenciones, y Pensiones y Jubilaciones	79,661,138.00	56,695,632.16	136,356,770.16	120,122,541.77	120,122,541.77	40,461,403.77
Ingresos Derivados de Financiamiento	0.00	0.00	0.00	0.00	0.00	0.00
Ingresos Derivados de Financiamientos	0.00	0.00	0.00	0.00	0.00	0.00
Total	79,661,138.00	56,695,632.16	136,356,770.16	120,122,541.77	120,122,541.77	
Ingresos Excedentes						40,461,403.77

Mtra. Maritza Ruiz Cruz
Secretaría Administrativa

Mtra. Anahí Monroy Rodríguez
Jefa de Recursos Financieros

"Bajo protesta de decir verdad declaramos que los Estados Financieros y sus notas, son razonablemente correctos y son responsabilidad del emisor".



GOBIERNO DEL ESTADO DE CHIAPAS
RAMO O DEPENDENCIA: Universidad Intercultural de Chiapas

ESTADO ANALÍTICO DEL EJERCICIO DEL PRESUPUESTO DE EGRESOS CLASIFICACIÓN POR OBJETO DEL GASTO
(CAPITULOS Y CONCEPTOS)
DEL 1 DE ENERO AL 30 DE SEPTIEMBRE DE 2022

(Pesos)

RPA-1

CAPG	CG	DESCRIPCIÓN	PRESUPUESTO DE EGRESOS					SUBEJERCICIO
			APROBADO	AMPLIACIONES - REDUCCIONES	MODIFICADO	DEVENGADO	PAGADO	
1000		Servicios Personales.	0.00	57,153,966.20	57,153,966.20	41,004,792.93	40,461,796.51	16,149,173.27
	1100	Remuneraciones al Personal de Carácter Permanente.	0.00	31,112,296.57	31,112,296.57	23,733,810.37	23,248,863.97	7,378,486.20
	1300	Remuneraciones Adicionales y Especiales.	0.00	8,633,169.36	8,633,169.36	5,607,469.99	5,549,419.97	3,025,699.37
	1400	Seguridad Social.	0.00	14,837,703.56	14,837,703.56	9,921,420.74	9,921,420.74	4,916,282.82
	1500	Otras Prestaciones Sociales y Económicas.	0.00	1,672,620.01	1,672,620.01	974,691.83	974,691.83	697,928.18
	1700	Pago de Estímulos a Servidores Públicos.	0.00	898,176.70	898,176.70	767,400.00	767,400.00	130,776.70
2000		Materiales y Suministros.	0.00	3,178,975.26	3,178,975.26	636,291.21	636,291.21	2,542,684.05
	2100	Materiales de Administración, Emisión de Documentos y Artículos Oficiales.	0.00	706,894.35	706,894.35	161,987.29	161,987.29	544,907.06
	2200	Alimentos y Utensilios.	0.00	75,055.99	75,055.99	39,989.98	39,989.98	35,066.01
	2300	Materias Primas y Materiales de Producción y Comercialización	0.00	6,000.00	6,000.00	0.00	0.00	6,000.00
	2400	Materiales y Artículos de Construcción y de Reparación.	0.00	210,907.96	210,907.96	21,799.19	21,799.19	189,108.77
	2500	Productos Químicos, Farmacéuticos y de Laboratorio.	0.00	128,793.52	128,793.52	25,533.99	25,533.99	103,259.53
	2600	Combustibles, Lubricantes y Aditivos.	0.00	1,275,980.00	1,275,980.00	277,630.88	277,630.88	998,349.12
	2700	Vestuario, Blancos, Prendas de Protección y Artículos Deportivos.	0.00	221,100.00	221,100.00	29,912.84	29,912.84	191,187.16
	2900	Herramientas, Refacciones y Accesorios Menores.	0.00	554,243.44	554,243.44	79,437.04	79,437.04	474,806.40
3000		Servicios Generales.	0.00	75,812,828.70	75,812,828.70	69,634,429.71	69,634,429.71	6,178,398.99
	3100	Servicios Básicos.	0.00	1,761,568.77	1,761,568.77	1,211,128.79	1,211,128.79	550,439.98
	3200	Servicios de Arrendamiento.	0.00	44,400.00	44,400.00	29,100.17	29,100.17	15,299.83
	3300	Servicios Profesionales, Científicos, Técnicos y Otros Servicios.	0.00	3,854,604.00	3,854,604.00	2,217,260.00	2,217,260.00	1,637,344.00
	3400	Servicios Financieros, Bancarios y Comerciales.	0.00	42,157.80	42,157.80	23,098.63	23,098.63	19,059.17
	3500	Servicios de Instalación, Reparación, Mantenimiento y Conservación.	0.00	4,820,071.80	4,820,071.80	2,913,269.89	2,913,269.89	1,906,801.91
	3600	Servicios de Comunicación Social y Publicidad.	0.00	32,513.11	32,513.11	0.00	0.00	32,513.11
	3700	Servicios de Traslado y Viáticos.	0.00	1,258,519.49	1,258,519.49	128,815.35	128,815.35	1,129,704.14
	3800	Servicios Oficiales.	0.00	270,922.12	270,922.12	29,668.35	29,668.35	241,253.77
	3900	Otros Servicios Generales.	0.00	63,728,071.61	63,728,071.61	63,082,088.53	63,082,088.53	645,983.08



GOBIERNO DEL ESTADO DE CHIAPAS
RAMO O DEPENDENCIA: Universidad Intercultural de Chiapas

ESTADO ANALÍTICO DEL EJERCICIO DEL PRESUPUESTO DE EGRESOS CLASIFICACIÓN POR OBJETO DEL GASTO
(CAPITULOS Y CONCEPTOS)
DEL 1 DE ENERO AL 30 DE SEPTIEMBRE DE 2022

(Pesos)

RPA-1

CAPG	CG	DESCRIPCIÓN	PRESUPUESTO DE EGRESOS					SUB EJERCICIO
			APROBADO	AMPLIACIONES - REDUCCIONES	MODIFICADO	DEVENGADO	PAGADO	
4000		Transferencias, Asignaciones, Subsidios y Otras Ayudas.	79,661,138.00	-79,661,138.00	0.00	0.00	0.00	0.00
	4100	Transferencias Internas y Asignaciones al Sector Público.	79,661,138.00	-79,661,138.00	0.00	0.00	0.00	0.00
5000		Bienes Muebles, Inmuebles e Intangibles.	0.00	211,000.00	211,000.00	16,605.40	16,605.40	194,394.60
	5100	Mobiliario y Equipo de Administración.	0.00	190,000.00	190,000.00	16,605.40	16,605.40	173,394.60
	5600	Maquinaria, Otros Equipos y Herramientas.	0.00	21,000.00	21,000.00	0.00	0.00	21,000.00
TOTAL DEL GASTO:			79,661,138.00	56,695,632.16	136,356,770.16	111,292,119.25	110,749,122.83	25,064,650.91



GOBIERNO DEL ESTADO DE CHIAPAS

RAMO O DEPENDENCIA: Universidad Intercultural de Chiapas

ESTADO ANALÍTICO DEL EJERCICIO DEL PRESUPUESTO DE EGRESOS CLASIFICACIÓN ECONÓMICA POR TIPO DE GASTO DEL 1 DE ENERO AL 30 DE SEPTIEMBRE DE 2022

(Pesos)

RPA-2

CONCEPTO	PRESUPUESTO DE EGRESOS					SUBEJERCICIO
	APROBADO	AMPLIACIONES - REDUCCIONES	MODIFICADO	DEVENGADO	PAGADO	
GASTO CORRIENTE	79,661,138.00	56,484,632.16	136,145,770.16	111,275,513.85	110,732,517.43	24,870,256.31
GASTO DE CAPITAL	0.00	211,000.00	211,000.00	16,605.40	16,605.40	194,394.60
AMORTIZACIÓN DE LA DEUDA Y DISMINUCIÓN DE PASIVOS	0.00	0.00	0.00	0.00	0.00	0.00
PENSIONES Y JUBILACIONES	0.00	0.00	0.00	0.00	0.00	0.00
PARTICIPACIONES	0.00	0.00	0.00	0.00	0.00	0.00
TOTAL DEL GASTO:	79,661,138.00	56,695,632.16	136,356,770.16	111,292,119.25	110,749,122.83	25,064,650.91



GOBIERNO CONSTITUCIONAL DEL ESTADO DE CHIAPAS
RAMO O DEPENDENCIA: Universidad Intercultural de Chiapas
ESTADO ANALÍTICO DEL EJERCICIO DEL PRESUPUESTO DE EGRESOS EN CLASIFICACIÓN
ADMINISTRATIVA/ORGANISMO
DEL 1 DE ENERO AL 30 DE SEPTIEMBRE DE 2022

(Pesos)

RPA-3

CONCEPTO	PRESUPUESTO DE EGRESOS					SUBEJERCICIO
	APROBADO	AMPLIACIONES - REDUCCIONES	MODIFICADO	DEVENGADO	PAGADO	
TOTAL	79,661,138.00	56,695,632.16	136,356,770.16	111,292,119.25	110,749,122.83	25,064,650.91
ENTIDADES PARAESTATALES Y FIDEICOMISOS NO EMPRESARIALES Y NO FINANCIEROS	79,661,138.00	56,695,632.16	136,356,770.16	111,292,119.25	110,749,122.83	25,064,650.91
Universidad Intercultural de Chiapas	79,661,138.00	56,695,632.16	136,356,770.16	111,292,119.25	110,749,122.83	25,064,650.91



Gobierno Constitucional del Estado de Chiapas
Ramo o Dependencia: Universidad Intercultural de Chiapas
Estado Analítico del Ejercicio del Presupuesto de Egresos en Clasificación
Administrativa/Poderes
del 1 de Enero al 30 de Septiembre de 2022

(Pesos)

RPA-4

CONCEPTO	PRESUPUESTO DE EGRESOS					SUBEJERCICIO
	APROBADO	AMPLIACIONES - REDUCCIONES	MODIFICADO	DEVENGADO	PAGADO	
PODER EJECUTIVO						NO APLICA
PODER LEGISLATIVO						NO APLICA
PODER JUDICIAL						NO APLICA
ORGANOS AUTONOMOS						NO APLICA



GOBIERNO CONSTITUCIONAL DEL ESTADO DE CHIAPAS
 RAMO O DEPENDENCIA: Universidad Intercultural de Chiapas
ESTADO ANALÍTICO DEL EJERCICIO DEL PRESUPUESTO DE EGRESOS EN CLASIFICACIÓN
ADMINISTRATIVA/ENTIDADES
DEL 1 DE ENERO AL 30 DE SEPTIEMBRE DE 2022

(Pesos)

RPA-5

CONCEPTO	PRESUPUESTO DE EGRESOS					SUBEJERCICIO
	APROBADO	AMPLIACIONES - REDUCCIONES	MODIFICADO	DEVENGADO	PAGADO	
TOTAL	79,661,138.00	56,695,632.16	136,356,770.16	111,292,119.25	110,749,122.83	25,064,650.91
ENTIDADES PARAESTATALES Y FIDEICOMISOS NO EMPRESARIALES Y NO FINANCIEROS	79,661,138.00	56,695,632.16	136,356,770.16	111,292,119.25	110,749,122.83	25,064,650.91
Universidad Intercultural de Chiapas	79,661,138.00	56,695,632.16	136,356,770.16	111,292,119.25	110,749,122.83	25,064,650.91
INSTITUCIONES PÚBLICAS DE SEGURIDAD SOCIAL	0.00	0.00	0.00	0.00	0.00	0.00
ENTIDADES PARAESTATALES EMPRESARIALES NO FINANCIERAS CON PARTICIPACION ESTATAL MAYORITARIA	0.00	0.00	0.00	0.00	0.00	0.00
	0.00	0.00	0.00	0.00	0.00	0.00



GOBIERNO DEL ESTADO DE CHIAPAS
RAMO O DEPENDENCIA: Universidad Intercultural de Chiapas
ESTADO ANALÍTICO DEL EJERCICIO DEL PRESUPUESTO DE EGRESOS CLASIFICACIÓN FUNCIONAL (FINALIDAD Y FUNCIÓN)
DEL 1 DE ENERO AL 30 DE septiembre DE 2022

(Pesos)

RPA-6

FI	FU	CONCEPTO	EGRESOS					SUB EJERCICIO
			APROBADO	AMPLIACIONES - REDUCCIONES	MODIFICADO	DEVENGADO	PAGADO	
2		Desarrollo Social	79,661,138.00	56,695,632.16	136,356,770.16	111,292,119.25	110,749,122.83	25,064,650.91
	2.5	Educación	79,661,138.00	56,695,632.16	136,356,770.16	111,292,119.25	110,749,122.83	25,064,650.91
TOTAL DEL GASTO:			79,661,138.00	56,695,632.16	136,356,770.16	111,292,119.25	110,749,122.83	25,064,650.91


SISTEMA CONTABLE 2022
ENDEUDAMIENTO NETO
DEL 1o. DE ENERO AL 30 DE SEPTIEMBRE DE 2022Fecha: 21/10/2022
Página 1 de 1

IDENTIFICACIÓN DE CRÉDITO O INSTRUMENTO	CONTRATACIÓN/ COLOCACIÓN	AMORTIZACIÓN	ENDEUDAMIENTO NETO
CRÉDITOS BANCARIOS			

TOTAL CRÉDITOS BANCARIOS

OTROS INSTRUMENTOS DE DEUDA

NO APLICA

TOTAL OTROS INSTRUMENTOS DE DEUDA
TOTAL
Mtra. Maritza Ruiz Cruz
Secretaría Administrativa
Mtra. Anahí Monroy Rodríguez
Jefa de Recursos Financieros

"Bajo protesta de decir verdad declaramos que los Estados Financieros y sus notas, son razonablemente correctos y son responsabilidad del emisor".



GOBIERNO CONSTITUCIONAL DEL ESTADO DE CHIAPAS
UNIVERSIDAD INTERCULTURAL DE CHIAPAS

SISTEMA CONTABLE 2022
INTERESES DE LA DEUDA
DEL 1o. DE ENERO AL 30 DE SEPTIEMBRE DE 2022

Página 1 de 1
21/10/2022

Fecha:

IDENTIFICACIÓN DE CRÉDITO O INSTRUMENTO	DEVENGADO	PAGADO
CRÉDITOS BANCARIOS		

TOTAL DE INTERESES DE CRÉDITOS BANCARIOS

OTROS INSTRUMENTOS DE DEUDA

TOTAL DE INTERESES DE OTROS INSTRUMENTOS DE DEUDA

TOTAL

NO APLICA


Mtra. Maritza Ruiz Cruz
Secretaría Administrativa


Mtra. Anahí Monroy Rodríguez
Jefa de Recursos Financieros

"Bajo protesta de decir verdad declaramos que los Estados Financieros y sus notas, son razonablemente correctos y son responsabilidad del emisor".



GOBIERNO DEL ESTADO DE CHIAPAS
 RAMO O DEPENDENCIA: Universidad Intercultural de Chiapas
 GASTO POR CATEGORÍA PROGRAMÁTICA
 DEL 1 DE ENERO AL 30 DE SEPTIEMBRE DE 2022
 (Pesos)

RPA-7

CONCEPTO	PRESUPUESTO DE EGRESOS					SUB EJERCICIO
	APROBADO	AMPLIACIONES - REDUCCIONES	MODIFICADO	DEVENGADO	PAGADO	
Programas	79,661,138.00	56,695,632.16	136,356,770.16	111,292,119.25	110,749,122.83	25,064,650.91
Subsidios: Sector Social y Privado o Entidades Federativas y Municipios	0.00	0.00	0.00	0.00	0.00	0.00
Otros Subsidios	0.00	0.00	0.00	0.00	0.00	0.00
Sujetos a Reglas de Operación	0.00	0.00	0.00	0.00	0.00	0.00
Desempeño de las Funciones	79,661,138.00	56,695,632.16	136,356,770.16	111,292,119.25	110,749,122.83	25,064,650.91
Específicos	0.00	0.00	0.00	0.00	0.00	0.00
Funciones de las Fuerzas Armadas (Únicamente Gobierno Federal)	0.00	0.00	0.00	0.00	0.00	0.00
Planeación, seguimiento y evaluación de políticas públicas	0.00	0.00	0.00	0.00	0.00	0.00
Prestación de Servicios Públicos	79,661,138.00	56,695,632.16	136,356,770.16	111,292,119.25	110,749,122.83	25,064,650.91
Promoción y fomento	0.00	0.00	0.00	0.00	0.00	0.00
Provisión de Bienes Públicos	0.00	0.00	0.00	0.00	0.00	0.00
Proyectos de inversión	0.00	0.00	0.00	0.00	0.00	0.00
Regulación y supervisión	0.00	0.00	0.00	0.00	0.00	0.00
Administrativos y de Apoyo	0.00	0.00	0.00	0.00	0.00	0.00
Apoyo a la función pública y al mejoramiento de la gestión	0.00	0.00	0.00	0.00	0.00	0.00
Apoyo al proceso presupuestario y para mejorar la eficiencia institucional	0.00	0.00	0.00	0.00	0.00	0.00
Operaciones ajenas	0.00	0.00	0.00	0.00	0.00	0.00
Compromisos	0.00	0.00	0.00	0.00	0.00	0.00
Desastres Naturales	0.00	0.00	0.00	0.00	0.00	0.00
Obligaciones de cumplimiento de resolución jurisdiccional	0.00	0.00	0.00	0.00	0.00	0.00
Obligaciones	0.00	0.00	0.00	0.00	0.00	0.00
Aportaciones a fondos de estabilización	0.00	0.00	0.00	0.00	0.00	0.00
Aportaciones a fondos de inversión y reestructura de pensiones	0.00	0.00	0.00	0.00	0.00	0.00
Aportaciones a la seguridad social	0.00	0.00	0.00	0.00	0.00	0.00
Pensiones y jubilaciones	0.00	0.00	0.00	0.00	0.00	0.00
Programas de Gasto Federalizado (Gobierno Federal)	0.00	0.00	0.00	0.00	0.00	0.00
Gasto Federalizado	0.00	0.00	0.00	0.00	0.00	0.00
Participaciones a entidades federativas y municipios	0.00	0.00	0.00	0.00	0.00	0.00
Costo financiero, deuda o apoyos a deudores y ahorradores de la banca	0.00	0.00	0.00	0.00	0.00	0.00
Adeudos de ejercicios fiscales anteriores	0.00	0.00	0.00	0.00	0.00	0.00
	0.00	0.00	0.00	0.00	0.00	0.00
TOTAL DEL GASTO:	79,661,138.00	56,695,632.16	136,356,770.16	111,292,119.25	110,749,122.83	25,064,650.91



GOBIERNO CONSTITUCIONAL DEL ESTADO DE CHIAPAS
UNIVERSIDAD INTERCULTURAL DE CHIAPAS

PROGRAMAS Y PROYECTOS DE INVERSIÓN
DEL 1 DE ENERO AL 30 DE SEPTIEMBRE DEL 2022

PP	PROGRAMA PRESUPUESTARIO / PROYECTO ESTRATÉGICO	MUNICIPIO / COBERTURA	PRESUPUESTO DE EGRESOS				AVANCE % DEVENGADO/ MODIFICADO
			APROBADO	MODIFICADO	DEVENGADO	PAGADO	
	GRAN TOTAL		0.00	0.00	0.00	0.00	

NO APLICA

SECRETARIA ADMINISTRATIVA

MTRA. MARCELA RUIZ CRUZ



**GOBIERNO CONSTITUCIONAL DEL ESTADO DE CHIAPAS
UNIVERSIDAD INTERCULTURAL DE CHIAPAS**

SISTEMA CONTABLE 2022

FORMATO DEL EJERCICIO Y DESTINO DE GASTO FEDERALIZADO Y REINTEGROS

DEL 1o. DE ENERO AL 30 DE SEPTIEMBRE DE 2022

Página 1 de 1
03/11/2022

Fecha:

Programa o Fondo	Destino de los Recursos	Ejercicio		Reintegro
		DEVENGADO	PAGADO	
5 95 U0060 Subsidios para Organismos Descentralizados Estatales.	Cobertura Estatal	24,168,299.39	24,128,730.96	0.00


Mtra. Maritza Ruiz Cruz
Secretaria Administrativa


Mtra. Anahí Monroy Rodríguez
Jefa de Recursos Financieros

"Bajo protesta de decir verdad declaramos que los Estados Financieros y sus notas, son razonablemente correctos y son responsabilidad del emisor".

NOMBRE DEL ENTE PUBLICO : Universidad Intercultural de Chiapas
Estado Analítico del Ejercicio del Presupuesto de Egresos Detallado – LDF 6a.
Clasificación por Objeto del Gasto (Capítulo y Concepto)
Del 1 de Enero al 30 de septiembre de 2022
(PESOS)

Concepto	Egresos					Subejercicio
	Aprobado	Ampliaciones / Reducciones	Modificado	Devengado	Pagado	
b5) Productos Químicos, Farmacéuticos y de Laboratorio.	0.00	48,793.52	48,793.52	482.13	482.13	48,311.39
b6) Combustibles, Lubricantes y Aditivos.	0.00	666,980.00	666,980.00	90,876.96	90,876.96	576,103.04
b7) Vestuario, Blancos, Prendas de Protección y Artículos Deportivos.	0.00	175,100.00	175,100.00	0.00	0.00	175,100.00
b8) Materiales y Suministros para Seguridad.	0.00	0.00	0.00	0.00	0.00	0.00
b9) Herramientas, Refacciones y Accesorios Menores.	0.00	392,466.85	392,466.85	46,765.27	46,765.27	345,701.58
C. Servicios Generales.	0.00	7,407,022.80	7,407,022.80	3,619,162.77	3,619,162.77	3,787,858.83
c1) Servicios Básicos.	0.00	924,788.77	924,788.77	687,441.22	687,441.22	237,347.55
c2) Servicios de Arrendamiento.	0.00	22,200.00	22,200.00	11,144.80	11,144.80	11,055.20
c3) Servicios Profesionales, Científicos, Técnicos y Otros Servicios.	0.00	1,507,604.00	1,507,604.00	873,547.99	873,547.99	634,056.01
c4) Servicios Financieros, Bancarios y Comerciales.	0.00	12,919.72	12,919.72	12,919.72	12,919.72	0.00
c5) Servicios de Instalación, Reparación, Mantenimiento y Conservación.	0.00	2,498,557.01	2,498,557.01	1,322,935.30	1,322,935.30	1,175,621.71
c6) Servicios de Comunicación Social y Publicidad.	0.00	0.00	0.00	0.00	0.00	0.00
c7) Servicios de Traslado y Viáticos.	0.00	1,168,036.74	1,168,036.74	88,580.74	88,580.74	1,079,456.00
c8) Servicios Oficiales.	0.00	186,481.13	186,481.13	25,007.00	25,007.00	161,474.13
c9) Otros Servicios Generales.	0.00	1,086,435.23	1,086,435.23	597,586.00	597,586.00	488,849.23
D. Transferencias, Asignaciones, Subsidios y Otras Ayudas.	45,545,022.00	-45,545,022.00	0.00	0.00	0.00	0.00
d1) Transferencias Internas y Asignaciones al Sector Público.	45,545,022.00	-45,545,022.00	0.00	0.00	0.00	0.00
d2) Transferencias al Resto del Sector Público.	0.00	0.00	0.00	0.00	0.00	0.00
d3) Subsidios y Subvenciones.	0.00	0.00	0.00	0.00	0.00	0.00
d4) Ayudas Sociales.	0.00	0.00	0.00	0.00	0.00	0.00
d5) Pensiones y Jubilaciones.	0.00	0.00	0.00	0.00	0.00	0.00
d6) Transferencias a Fideicomisos, Mandatos y Otros Análogos.	0.00	0.00	0.00	0.00	0.00	0.00
d7) Transferencias a la Seguridad Social	0.00	0.00	0.00	0.00	0.00	0.00
d8) Donativos	0.00	0.00	0.00	0.00	0.00	0.00
d9) Transferencias al Exterior.	0.00	0.00	0.00	0.00	0.00	0.00
E. Bienes Muebles, Inmuebles e Intangibles.	0.00	21,000.00	21,000.00	0.00	0.00	21,000.00
e1) Mobiliario y Equipo de Administración.	0.00	0.00	0.00	0.00	0.00	0.00
e2) Mobiliario y Equipo Educativo y Recreativo.	0.00	0.00	0.00	0.00	0.00	0.00
e3) Equipo e Instrumental Médico y de Laboratorio.	0.00	0.00	0.00	0.00	0.00	0.00
e4) Vehículos y Equipo de Transporte.	0.00	0.00	0.00	0.00	0.00	0.00
e5) Equipo de Defensa y Seguridad.	0.00	0.00	0.00	0.00	0.00	0.00
e6) Maquinaria, Otros Equipos y Herramientas.	0.00	21,000.00	21,000.00	0.00	0.00	21,000.00
e7) Activos Biológicos.	0.00	0.00	0.00	0.00	0.00	0.00
e8) Bienes Inmuebles.	0.00	0.00	0.00	0.00	0.00	0.00
e9) Activos Intangibles.	0.00	0.00	0.00	0.00	0.00	0.00
F. Inversión Pública.	0.00	0.00	0.00	0.00	0.00	0.00
f1) Obra Pública en Bienes de Dominio Público.	0.00	0.00	0.00	0.00	0.00	0.00
f2) Obra Pública en Bienes Propios.	0.00	0.00	0.00	0.00	0.00	0.00
f3) Proyectos Productivos y Acciones de Fomento	0.00	0.00	0.00	0.00	0.00	0.00
G. Inversiones Financieras y Otras Provisiones.	0.00	0.00	0.00	0.00	0.00	0.00
g1) Inversiones para el Fomento de Actividades Productivas	0.00	0.00	0.00	0.00	0.00	0.00
g2) Acciones y Participaciones de Capital	0.00	0.00	0.00	0.00	0.00	0.00
g3) Compra de Títulos y Valores	0.00	0.00	0.00	0.00	0.00	0.00
g4) Concesión de Préstamos.	0.00	0.00	0.00	0.00	0.00	0.00
g5) Inversiones en Fideicomisos, Mandatos y Otros Análogos. Fideicomiso de Desastres Naturales (informativo)	0.00	0.00	0.00	0.00	0.00	0.00
g6) Otras Inversiones Financieras	0.00	0.00	0.00	0.00	0.00	0.00
g7) Provisiones para Contingencias y Otras Erogaciones Especiales.	0.00	0.00	0.00	0.00	0.00	0.00
H. Participaciones y Aportaciones.	0.00	0.00	0.00	0.00	0.00	0.00
h1) Participaciones.	0.00	0.00	0.00	0.00	0.00	0.00
h2) Aportaciones.	0.00	0.00	0.00	0.00	0.00	0.00
h3) Convenios.	0.00	0.00	0.00	0.00	0.00	0.00
I. Deuda Pública.	0.00	0.00	0.00	0.00	0.00	0.00
i1) Amortización de la Deuda Pública.	0.00	0.00	0.00	0.00	0.00	0.00
i2) Intereses de la Deuda Pública.	0.00	0.00	0.00	0.00	0.00	0.00
i3) Comisiones de la Deuda Pública.	0.00	0.00	0.00	0.00	0.00	0.00
i4) Gastos de la Deuda Pública.	0.00	0.00	0.00	0.00	0.00	0.00
i5) Costo por Coberturas.	0.00	0.00	0.00	0.00	0.00	0.00
i6) Apoyos Financieros.	0.00	0.00	0.00	0.00	0.00	0.00
i7) Adeudos de Ejercicios Fiscales Anteriores (ADEFAS).	0.00	0.00	0.00	0.00	0.00	0.00
III. Total de Egresos	79,661,138.00	-45,545,022.16	136,356,770.16	111,292,119.25	110,749,122.83	25,064,650.91

Mtra. Maritza Ruiz Cruz
Secretaría Administrativa

NOMBRE DEL ENTE PUBLICO : Universidad Intercultural de Chiapas

Estado Analítico del Ejercicio del Presupuesto de Egresos Detallado – LDF 6a.

Clasificación por Objeto del Gasto (Capítulo y Concepto)

Del 1 de Enero al 30 de septiembre de 2022

(PESOS)

Concepto	Egresos					Subejercicio
	Aprobado	Ampliaciones / Reducciones	Modificado	Devengado	Pagado	
I. Gasto No Etiquetado	34,116,116.00	64,894,833.64	99,011,049.64	87,123,819.86	86,620,391.87	11,887,229.78
A. Servicios Personales.	0.00	28,859,645.40	28,859,645.40	20,517,604.08	20,114,176.09	8,242,041.32
a1) Remuneraciones al Personal de Carácter Permanente.	0.00	15,037,760.53	15,037,760.53	11,129,362.78	10,851,742.75	3,908,397.75
a2) Remuneraciones al Personal de Carácter Transitorio.	0.00	0.00	0.00	0.00	0.00	0.00
a3) Remuneraciones Adicionales y Especiales.	0.00	3,485,812.87	3,485,812.87	2,331,209.82	2,305,401.86	1,154,603.05
a4) Seguridad Social.	0.00	9,083,731.64	9,083,731.64	6,126,975.42	6,126,975.42	2,956,756.22
a5) Otras Prestaciones Sociales y Económicas.	0.00	783,252.01	783,252.01	581,256.06	581,256.06	201,985.95
a6) Previsiones.	0.00	0.00	0.00	0.00	0.00	0.00
a7) Pago de Estímulos a Servidores Públicos.	0.00	469,088.35	469,088.35	448,800.00	448,800.00	20,288.35
B. Materiales y Suministros.	0.00	1,555,598.14	1,555,598.14	474,343.44	474,343.44	1,081,254.70
b1) Materiales de Administración, Emisión de Documentos y Artículos Oficiales.	0.00	402,735.59	402,735.59	151,229.43	151,229.43	251,506.16
b2) Alimentos y Utensilios.	0.00	51,578.00	51,578.00	28,575.99	28,575.99	23,002.01
b3) Materias Primas y Materiales de Producción y Comercialización	0.00	0.00	0.00	0.00	0.00	0.00
b4) Materiales y Artículos de Construcción y de Reparación.	0.00	204,507.96	204,507.96	20,147.63	20,147.63	184,360.33
b5) Productos Químicos, Farmacéuticos y de Laboratorio.	0.00	80,000.00	80,000.00	25,051.86	25,051.86	54,948.14
b6) Combustibles, Lubricantes y Aditivos.	0.00	609,000.00	609,000.00	186,753.92	186,753.92	422,246.08
b7) Vestuario, Blancos, Prendas de Protección y Artículos Deportivos.	0.00	46,000.00	46,000.00	29,912.84	29,912.84	16,087.16
b8) Materiales y Suministros para Seguridad.	0.00	0.00	0.00	0.00	0.00	0.00
b9) Herramientas, Refacciones y Accesorios Menores.	0.00	161,776.59	161,776.59	32,671.77	32,671.77	129,104.82
C. Servicios Generales.	0.00	68,405,806.10	68,405,806.10	66,015,266.94	66,015,266.94	2,390,539.16
c1) Servicios Básicos.	0.00	836,780.00	836,780.00	523,687.57	523,687.57	313,092.43
c2) Servicios de Arrendamiento.	0.00	22,200.00	22,200.00	17,955.37	17,955.37	4,244.63
c3) Servicios Profesionales, Científicos, Técnicos y Otros Servicios.	0.00	2,347,000.00	2,347,000.00	1,343,712.01	1,343,712.01	1,003,287.99
c4) Servicios Financieros, Bancarios y Comerciales.	0.00	29,238.08	29,238.08	10,178.81	10,178.81	19,059.17
c5) Servicios de Instalación, Reparación, Mantenimiento y Conservación.	0.00	2,321,514.79	2,321,514.79	1,590,334.59	1,590,334.59	731,180.20
c6) Servicios de Comunicación Social y Publicidad.	0.00	32,513.11	32,513.11	0.00	0.00	32,513.11
c7) Servicios de Traslado y Viajes.	0.00	90,482.75	90,482.75	40,234.61	40,234.61	50,248.14
c8) Servicios Oficiales.	0.00	84,440.99	84,440.99	4,661.35	4,661.35	79,779.64
c9) Otros Servicios Generales.	0.00	62,641,636.38	62,641,636.38	62,484,502.53	62,484,502.53	157,133.85
D. Transferencias, Asignaciones, Subsidios y Otras Ayudas.	34,116,116.00	-34,116,116.00	0.00	0.00	0.00	0.00
d1) Transferencias Internas y Asignaciones al Sector Público.	34,116,116.00	-34,116,116.00	0.00	0.00	0.00	0.00
d2) Transferencias al Resto del Sector Público.	0.00	0.00	0.00	0.00	0.00	0.00
d3) Subsidios y Subvenciones.	0.00	0.00	0.00	0.00	0.00	0.00
d4) Ayudas Sociales.	0.00	0.00	0.00	0.00	0.00	0.00
d5) Pensiones y Jubilaciones.	0.00	0.00	0.00	0.00	0.00	0.00
d6) Transferencias a Fideicomisos, Mandatos y Otros Análogos.	0.00	0.00	0.00	0.00	0.00	0.00
d7) Transferencias a la Seguridad Social	0.00	0.00	0.00	0.00	0.00	0.00
d8) Donativos	0.00	0.00	0.00	0.00	0.00	0.00
d9) Transferencias al Exterior.	0.00	0.00	0.00	0.00	0.00	0.00
E. Bienes Muebles, Inmuebles e Intangibles.	0.00	190,000.00	190,000.00	16,605.40	16,605.40	173,394.60
e1) Mobiliario y Equipo de Administración.	0.00	190,000.00	190,000.00	16,605.40	16,605.40	173,394.60
e2) Mobiliario y Equipo Educativo y Recreativo.	0.00	0.00	0.00	0.00	0.00	0.00
e3) Equipo e Instrumental Médico y de Laboratorio.	0.00	0.00	0.00	0.00	0.00	0.00
e4) Vehículos y Equipo de Transporte.	0.00	0.00	0.00	0.00	0.00	0.00
e5) Equipo de Defensa y Seguridad.	0.00	0.00	0.00	0.00	0.00	0.00
e6) Maquinaria, Otros Equipos y Herramientas.	0.00	0.00	0.00	0.00	0.00	0.00
e7) Activos Biológicos.	0.00	0.00	0.00	0.00	0.00	0.00
e8) Bienes Inmuebles.	0.00	0.00	0.00	0.00	0.00	0.00
e9) Activos Intangibles.	0.00	0.00	0.00	0.00	0.00	0.00
F. Inversión Pública.	0.00	0.00	0.00	0.00	0.00	0.00
f1) Obra Pública en Bienes de Dominio Público.	0.00	0.00	0.00	0.00	0.00	0.00
f2) Obra Pública en Bienes Propios.	0.00	0.00	0.00	0.00	0.00	0.00
f3) Proyectos Productivos y Acciones de Fomento	0.00	0.00	0.00	0.00	0.00	0.00
G. Inversiones Financieras y Otras Provisiones.	0.00	0.00	0.00	0.00	0.00	0.00
g1) Inversiones para el Fomento de Actividades Productivas	0.00	0.00	0.00	0.00	0.00	0.00
g2) Acciones y Participaciones de Capital	0.00	0.00	0.00	0.00	0.00	0.00
g3) Compra de Títulos y Valores	0.00	0.00	0.00	0.00	0.00	0.00
g4) Concesión de Préstamos.	0.00	0.00	0.00	0.00	0.00	0.00
g5) Inversiones en Fideicomisos, Mandatos y Otros Análogos.	0.00	0.00	0.00	0.00	0.00	0.00
Fideicomiso de Desastres Naturales (informativo)	0.00	0.00	0.00	0.00	0.00	0.00
g6) Otras Inversiones Financieras	0.00	0.00	0.00	0.00	0.00	0.00
g7) Provisiones para Contingencias y Otras Erogaciones Especiales.	0.00	0.00	0.00	0.00	0.00	0.00
H. Participaciones y Aportaciones.	0.00	0.00	0.00	0.00	0.00	0.00
h1) Participaciones.	0.00	0.00	0.00	0.00	0.00	0.00
h2) Aportaciones.	0.00	0.00	0.00	0.00	0.00	0.00
h3) Convenios.	0.00	0.00	0.00	0.00	0.00	0.00
I. Deuda Pública.	0.00	0.00	0.00	0.00	0.00	0.00
i1) Amortización de la Deuda Pública.	0.00	0.00	0.00	0.00	0.00	0.00
i2) Intereses de la Deuda Pública.	0.00	0.00	0.00	0.00	0.00	0.00
i3) Comisiones de la Deuda Pública.	0.00	0.00	0.00	0.00	0.00	0.00
i4) Gastos de la Deuda Pública.	0.00	0.00	0.00	0.00	0.00	0.00
i5) Costo por Coberturas.	0.00	0.00	0.00	0.00	0.00	0.00
i6) Apoyos Financieros.	0.00	0.00	0.00	0.00	0.00	0.00
i7) Adeudos de Ejercicios Fiscales Anteriores (ADEFAS).	0.00	0.00	0.00	0.00	0.00	0.00
II. Gasto Etiquetado	45,545,022.00	-8,199,301.48	37,345,720.52	24,168,299.39	24,128,730.96	13,177,421.13
A. Servicios Personales.	0.00	28,294,320.80	28,294,320.80	20,387,188.85	20,347,620.42	7,907,131.85
a1) Remuneraciones al Personal de Carácter Permanente.	0.00	16,074,536.04	16,074,536.04	12,604,447.59	12,597,121.22	3,470,098.45
a2) Remuneraciones al Personal de Carácter Transitorio.	0.00	0.00	0.00	0.00	0.00	0.00
a3) Remuneraciones Adicionales y Especiales.	0.00	5,147,356.49	5,147,356.49	3,276,260.17	3,244,018.11	1,871,096.32
a4) Seguridad Social.	0.00	5,753,971.92	5,753,971.92	3,794,445.32	3,794,445.32	1,959,526.80
a5) Otras Prestaciones Sociales y Económicas.	0.00	889,368.00	889,368.00	393,435.77	393,435.77	495,932.23
a6) Previsiones.	0.00	0.00	0.00	0.00	0.00	0.00
a7) Pago de Estímulos a Servidores Públicos.	0.00	429,088.35	429,088.35	318,600.00	318,600.00	110,488.35
B. Materiales y Suministros.	0.00	1,623,377.12	1,623,377.12	161,947.77	161,947.77	1,461,429.35
b1) Materiales de Administración, Emisión de Documentos y Artículos Oficiales.	0.00	304,158.76	304,158.76	10,757.86	10,757.86	293,400.90
b2) Alimentos y Utensilios.	0.00	23,477.99	23,477.99	11,413.99	11,413.99	12,064.00
b3) Materias Primas y Materiales de Producción y Comercialización	0.00	6,000.00	6,000.00	0.00	0.00	6,000.00
b4) Materiales y Artículos de Construcción y de Reparación.	0.00	6,400.00	6,400.00	1,651.56	1,651.56	4,748.44

Mtra. Maritza Ruiz Cruz
Secretaría Administrativa

NOMBRE DEL ENTE PÚBLICO : Universidad Intercultural de Chiapas
Estado Analítico del Ejercicio del Presupuesto de Egresos Detallado – LDF 6b.

Clasificación Administrativa
 Del 1 de Enero al 30 de septiembre de 2022
 (PESOS)

Concepto	Egresos					Subejercicio
	Aprobado	Ampliaciones / Reducciones	Modificado	Devengado	Pagado	
I. Gasto No Etiquetado	34,116,116.00	64,894,933.64	99,011,049.64	87,123,819.86	86,620,391.87	11,887,229.78
E. Entidades Paraestatales y Fideicomisos No Empresariales y No Financieros	34,116,116.00	64,894,933.64	99,011,049.64	87,123,819.86	86,620,391.87	11,887,229.78
Universidad Intercultural de Chiapas	34,116,116.00	64,894,933.64	99,011,049.64	87,123,819.86	86,620,391.87	11,887,229.78
II. Gasto Etiquetado	45,545,022.00	-8,199,301.48	37,345,720.52	24,168,299.39	24,128,730.96	13,177,421.13
E. Entidades Paraestatales y Fideicomisos No Empresariales y No Financieros	45,545,022.00	-8,199,301.48	37,345,720.52	24,168,299.39	24,128,730.96	13,177,421.13
Universidad Intercultural de Chiapas	45,545,022.00	-8,199,301.48	37,345,720.52	24,168,299.39	24,128,730.96	13,177,421.13
III. Total de Egresos	79,661,138.00	56,695,632.16	136,356,770.16	111,292,119.25	110,749,122.83	25,064,650.91


Mtra. Maritza Ruiz Cruz
 Secretaria Administrativa

NOMBRE DEL ENTE PÚBLICO : Universidad Intercultural de Chiapas

Estado Analítico del Ejercicio del Presupuesto de Egresos Detallado - LDF 6c.

Clasificación Funcional (Finalidad y Función)

Del 1 de Enero al 30 de septiembre de 2022

(PESOS)

Concepto	Egresos					Subejercicio
	Aprobado	Ampliaciones / Reducciones	Modificado	Devengado	Pagado	
I. Gasto No Etiquetado	34,116,116.00	64,894,933.64	99,011,049.64	87,123,819.86	86,620,391.87	11,887,229.78
A. Gobierno	0.00	0.00	0.00	0.00	0.00	0.00
a1) Legislación	0.00	0.00	0.00	0.00	0.00	0.00
a2) Justicia	0.00	0.00	0.00	0.00	0.00	0.00
a3) Coordinación de la Política de Gobierno	0.00	0.00	0.00	0.00	0.00	0.00
a4) Relaciones Exteriores	0.00	0.00	0.00	0.00	0.00	0.00
a5) Asuntos Financieros y Hacendarios	0.00	0.00	0.00	0.00	0.00	0.00
a6) Seguridad Nacional	0.00	0.00	0.00	0.00	0.00	0.00
a7) Asuntos de Orden Público y de Seguridad Interior	0.00	0.00	0.00	0.00	0.00	0.00
a8) Otros Servicios Generales	0.00	0.00	0.00	0.00	0.00	0.00
B. Desarrollo Social	34,116,116.00	64,894,933.64	99,011,049.64	87,123,819.86	86,620,391.87	11,887,229.78
b1) Protección Ambiental	0.00	0.00	0.00	0.00	0.00	0.00
b2) Vivienda y Servicios a la Comunidad	0.00	0.00	0.00	0.00	0.00	0.00
b3) Salud	0.00	0.00	0.00	0.00	0.00	0.00
b4) Recreación, Cultura y Otras Manifestaciones Sociales	0.00	0.00	0.00	0.00	0.00	0.00
b5) Educación	34,116,116.00	64,894,933.64	99,011,049.64	87,123,819.86	86,620,391.87	11,887,229.78
b6) Protección Social	0.00	0.00	0.00	0.00	0.00	0.00
b7) Otros Asuntos Sociales	0.00	0.00	0.00	0.00	0.00	0.00
C. Desarrollo Económico	0.00	0.00	0.00	0.00	0.00	0.00
c1) Asuntos Económicos, Comerciales y Laborales en General	0.00	0.00	0.00	0.00	0.00	0.00
c2) Agropecuaria, Silvicultura, Pesca y Caza	0.00	0.00	0.00	0.00	0.00	0.00
c3) Combustibles y Energía	0.00	0.00	0.00	0.00	0.00	0.00
c4) Minería, Manufacturas y Construcción	0.00	0.00	0.00	0.00	0.00	0.00
c5) Transporte	0.00	0.00	0.00	0.00	0.00	0.00
c6) Comunicaciones	0.00	0.00	0.00	0.00	0.00	0.00
c7) Turismo	0.00	0.00	0.00	0.00	0.00	0.00
c8) Ciencia, Tecnología e Innovación	0.00	0.00	0.00	0.00	0.00	0.00
c9) Otras Industrias y Otros Asuntos Económicos	0.00	0.00	0.00	0.00	0.00	0.00
D. Otras no Clasificadas en Funciones Anteriores	0.00	0.00	0.00	0.00	0.00	0.00
d1) Transac. de la Deuda Pública/Costo Financiero de la Deuda	0.00	0.00	0.00	0.00	0.00	0.00
d2) Transf., Part. y Aport. entre Diferentes Niv. y Ord. de Gob.	0.00	0.00	0.00	0.00	0.00	0.00
d3) Saneamiento del Sistema Financiero	0.00	0.00	0.00	0.00	0.00	0.00
d4) Adeudos de Ejercicios Fiscales Anteriores	0.00	0.00	0.00	0.00	0.00	0.00
II. Gasto Etiquetado	45,545,022.00	-8,199,301.48	37,345,720.52	24,168,299.39	24,128,730.96	13,177,421.13
A. Gobierno	0.00	0.00	0.00	0.00	0.00	0.00
a1) Legislación	0.00	0.00	0.00	0.00	0.00	0.00
a2) Justicia	0.00	0.00	0.00	0.00	0.00	0.00
a3) Coordinación de la Política de Gobierno	0.00	0.00	0.00	0.00	0.00	0.00
a4) Relaciones Exteriores	0.00	0.00	0.00	0.00	0.00	0.00
a5) Asuntos Financieros y Hacendarios	0.00	0.00	0.00	0.00	0.00	0.00
a6) Seguridad Nacional	0.00	0.00	0.00	0.00	0.00	0.00
a7) Asuntos de Orden Público y de Seguridad Interior	0.00	0.00	0.00	0.00	0.00	0.00
a8) Otros Servicios Generales	0.00	0.00	0.00	0.00	0.00	0.00
B. Desarrollo Social	45,545,022.00	-8,199,301.48	37,345,720.52	24,168,299.39	24,128,730.96	13,177,421.13
b1) Protección Ambiental	0.00	0.00	0.00	0.00	0.00	0.00
b2) Vivienda y Servicios a la Comunidad	0.00	0.00	0.00	0.00	0.00	0.00
b3) Salud	0.00	0.00	0.00	0.00	0.00	0.00
b4) Recreación, Cultura y Otras Manifestaciones Sociales	0.00	0.00	0.00	0.00	0.00	0.00
b5) Educación	45,545,022.00	-8,199,301.48	37,345,720.52	24,168,299.39	24,128,730.96	13,177,421.13
b6) Protección Social	0.00	0.00	0.00	0.00	0.00	0.00
b7) Otros Asuntos Sociales	0.00	0.00	0.00	0.00	0.00	0.00
C. Desarrollo Económico	0.00	0.00	0.00	0.00	0.00	0.00
c1) Asuntos Económicos, Comerciales y Laborales en General	0.00	0.00	0.00	0.00	0.00	0.00
c2) Agropecuaria, Silvicultura, Pesca y Caza	0.00	0.00	0.00	0.00	0.00	0.00
c3) Combustibles y Energía	0.00	0.00	0.00	0.00	0.00	0.00
c4) Minería, Manufacturas y Construcción	0.00	0.00	0.00	0.00	0.00	0.00
c5) Transporte	0.00	0.00	0.00	0.00	0.00	0.00
c6) Comunicaciones	0.00	0.00	0.00	0.00	0.00	0.00
c7) Turismo	0.00	0.00	0.00	0.00	0.00	0.00
c8) Ciencia, Tecnología e Innovación	0.00	0.00	0.00	0.00	0.00	0.00
c9) Otras Industrias y Otros Asuntos Económicos	0.00	0.00	0.00	0.00	0.00	0.00
D. Otras no Clasificadas en Funciones Anteriores	0.00	0.00	0.00	0.00	0.00	0.00
d1) Transac. de la Deuda Pública/Costo Financiero de la Deuda	0.00	0.00	0.00	0.00	0.00	0.00
d2) Transf., Part. y Aport. entre Diferentes Niv. y Ord. de Gob.	0.00	0.00	0.00	0.00	0.00	0.00
d3) Saneamiento del Sistema Financiero	0.00	0.00	0.00	0.00	0.00	0.00
d4) Adeudos de Ejercicios Fiscales Anteriores	0.00	0.00	0.00	0.00	0.00	0.00
III. Total de Egresos	79,661,138.00	56,695,632.16	136,356,770.16	111,292,119.25	110,749,122.83	25,064,650.91

Mtra. Maritza Ruiz Cruz
Secretaría Administrativa

NOMBRE DEL ENTE PÚBLICO : Universidad Intercultural de Chiapas

Estado Analítico del Ejercicio del Presupuesto de Egresos Detallado - LDF 6c.

Clasificación Funcional (Finalidad y Función)

Del 1 de Enero al 30 de septiembre de 2022

(PESOS)

Concepto	Egresos					Subejercicio
	Aprobado	Ampliaciones / Reducciones	Modificado	Devengado	Pagado	
I. Gasto No Etiquetado	34,116,116.00	64,894,933.64	99,011,049.64	87,123,819.86	86,620,391.87	11,887,229.78
A. Gobierno	0.00	0.00	0.00	0.00	0.00	0.00
a1) Legislación	0.00	0.00	0.00	0.00	0.00	0.00
a2) Justicia	0.00	0.00	0.00	0.00	0.00	0.00
a3) Coordinación de la Política de Gobierno	0.00	0.00	0.00	0.00	0.00	0.00
a4) Relaciones Exteriores	0.00	0.00	0.00	0.00	0.00	0.00
a5) Asuntos Financieros y Hacendarios	0.00	0.00	0.00	0.00	0.00	0.00
a6) Seguridad Nacional	0.00	0.00	0.00	0.00	0.00	0.00
a7) Asuntos de Orden Público y de Seguridad Interior	0.00	0.00	0.00	0.00	0.00	0.00
a8) Otros Servicios Generales	0.00	0.00	0.00	0.00	0.00	0.00
B. Desarrollo Social	34,116,116.00	64,894,933.64	99,011,049.64	87,123,819.86	86,620,391.87	11,887,229.78
b1) Protección Ambiental	0.00	0.00	0.00	0.00	0.00	0.00
b2) Vivienda y Servicios a la Comunidad	0.00	0.00	0.00	0.00	0.00	0.00
b3) Salud	0.00	0.00	0.00	0.00	0.00	0.00
b4) Recreación, Cultura y Otras Manifestaciones Sociales	0.00	0.00	0.00	0.00	0.00	0.00
b5) Educación	34,116,116.00	64,894,933.64	99,011,049.64	87,123,819.86	86,620,391.87	11,887,229.78
b6) Protección Social	0.00	0.00	0.00	0.00	0.00	0.00
b7) Otros Asuntos Sociales	0.00	0.00	0.00	0.00	0.00	0.00
C. Desarrollo Económico	0.00	0.00	0.00	0.00	0.00	0.00
c1) Asuntos Económicos, Comerciales y Laborales en General	0.00	0.00	0.00	0.00	0.00	0.00
c2) Agropecuaria, Silvicultura, Pesca y Caza	0.00	0.00	0.00	0.00	0.00	0.00
c3) Combustibles y Energía	0.00	0.00	0.00	0.00	0.00	0.00
c4) Minería, Manufacturas y Construcción	0.00	0.00	0.00	0.00	0.00	0.00
c5) Transporte	0.00	0.00	0.00	0.00	0.00	0.00
c6) Comunicaciones	0.00	0.00	0.00	0.00	0.00	0.00
c7) Turismo	0.00	0.00	0.00	0.00	0.00	0.00
c8) Ciencia, Tecnología e Innovación	0.00	0.00	0.00	0.00	0.00	0.00
c9) Otras Industrias y Otros Asuntos Económicos	0.00	0.00	0.00	0.00	0.00	0.00
D. Otras no Clasificadas en Funciones Anteriores	0.00	0.00	0.00	0.00	0.00	0.00
d1) Transac. de la Deuda Pública/Costo Financiero de la Deuda	0.00	0.00	0.00	0.00	0.00	0.00
d2) Transf., Part. y Aport. entre Diferentes Niv. y Ord. de Gob.	0.00	0.00	0.00	0.00	0.00	0.00
d3) Saneamiento del Sistema Financiero	0.00	0.00	0.00	0.00	0.00	0.00
d4) Adeudos de Ejercicios Fiscales Anteriores	0.00	0.00	0.00	0.00	0.00	0.00
II. Gasto Etiquetado	45,545,022.00	-8,199,301.48	37,345,720.52	24,168,299.39	24,128,730.96	13,177,421.13
A. Gobierno	0.00	0.00	0.00	0.00	0.00	0.00
a1) Legislación	0.00	0.00	0.00	0.00	0.00	0.00
a2) Justicia	0.00	0.00	0.00	0.00	0.00	0.00
a3) Coordinación de la Política de Gobierno	0.00	0.00	0.00	0.00	0.00	0.00
a4) Relaciones Exteriores	0.00	0.00	0.00	0.00	0.00	0.00
a5) Asuntos Financieros y Hacendarios	0.00	0.00	0.00	0.00	0.00	0.00
a6) Seguridad Nacional	0.00	0.00	0.00	0.00	0.00	0.00
a7) Asuntos de Orden Público y de Seguridad Interior	0.00	0.00	0.00	0.00	0.00	0.00
a8) Otros Servicios Generales	0.00	0.00	0.00	0.00	0.00	0.00
B. Desarrollo Social	45,545,022.00	-8,199,301.48	37,345,720.52	24,168,299.39	24,128,730.96	13,177,421.13
b1) Protección Ambiental	0.00	0.00	0.00	0.00	0.00	0.00
b2) Vivienda y Servicios a la Comunidad	0.00	0.00	0.00	0.00	0.00	0.00
b3) Salud	0.00	0.00	0.00	0.00	0.00	0.00
b4) Recreación, Cultura y Otras Manifestaciones Sociales	0.00	0.00	0.00	0.00	0.00	0.00
b5) Educación	45,545,022.00	-8,199,301.48	37,345,720.52	24,168,299.39	24,128,730.96	13,177,421.13
b6) Protección Social	0.00	0.00	0.00	0.00	0.00	0.00
b7) Otros Asuntos Sociales	0.00	0.00	0.00	0.00	0.00	0.00
C. Desarrollo Económico	0.00	0.00	0.00	0.00	0.00	0.00
c1) Asuntos Económicos, Comerciales y Laborales en General	0.00	0.00	0.00	0.00	0.00	0.00
c2) Agropecuaria, Silvicultura, Pesca y Caza	0.00	0.00	0.00	0.00	0.00	0.00
c3) Combustibles y Energía	0.00	0.00	0.00	0.00	0.00	0.00
c4) Minería, Manufacturas y Construcción	0.00	0.00	0.00	0.00	0.00	0.00
c5) Transporte	0.00	0.00	0.00	0.00	0.00	0.00
c6) Comunicaciones	0.00	0.00	0.00	0.00	0.00	0.00
c7) Turismo	0.00	0.00	0.00	0.00	0.00	0.00
c8) Ciencia, Tecnología e Innovación	0.00	0.00	0.00	0.00	0.00	0.00
c9) Otras Industrias y Otros Asuntos Económicos	0.00	0.00	0.00	0.00	0.00	0.00
D. Otras no Clasificadas en Funciones Anteriores	0.00	0.00	0.00	0.00	0.00	0.00
d1) Transac. de la Deuda Pública/Costo Financiero de la Deuda	0.00	0.00	0.00	0.00	0.00	0.00
d2) Transf., Part. y Aport. entre Diferentes Niv. y Ord. de Gob.	0.00	0.00	0.00	0.00	0.00	0.00
d3) Saneamiento del Sistema Financiero	0.00	0.00	0.00	0.00	0.00	0.00
d4) Adeudos de Ejercicios Fiscales Anteriores	0.00	0.00	0.00	0.00	0.00	0.00
III. Total de Egresos	79,661,138.00	56,695,632.16	136,356,770.16	111,292,119.25	110,749,122.83	25,064,650.91

Mtra. Maritza Ruiz Cruz
Secretaria Administrativa

NOMBRE DEL ENTE PÚBLICO : Universidad Intercultural de Chiapas


Estado Analítico del Ejercicio del Presupuesto de Egresos Detallado – LDF 6d.

Clasificación de Servicios Personales por Categoría

Del 1 de Enero al 30 de septiembre de 2022

(PESOS)

Concepto	Egresos					Subejercicio
	Aprobado	Ampliaciones / Reducciones	Modificado	Devengado	Pagado	
I. Gasto No Etiquetado	29,092,399.03	30,786.00	29,123,185.03	20,771,689.08	20,268,261.08	8,351,495.95
A. Personal Administrativo y de Servicio Público	11,161,989.21	-1,335,254.56	9,826,734.65	6,396,974.33	6,278,310.31	3,429,780.32
B. Magisterio	17,930,409.82	1,366,040.56	19,296,450.38	14,374,714.75	13,989,950.79	4,921,735.63
C. Servicios de Salud	0.00	0.00	0.00	0.00	0.00	0.00
c1) Personal Administrativo	0.00	0.00	0.00	0.00	0.00	0.00
c2) Personal Médico, Paramédico y Afín	0.00	0.00	0.00	0.00	0.00	0.00
D. Seguridad Pública	0.00	0.00	0.00	0.00	0.00	0.00
E. Gastos Asociados a la Implementación de Nuevas Leyes Federales o Reformas a las mismas	0.00	0.00	0.00	0.00	0.00	0.00
e1) Nombre del Programa o Ley 1	0.00	0.00	0.00	0.00	0.00	0.00
F. Sentencias Laborales Definitivas	0.00	0.00	0.00	0.00	0.00	0.00
II. Gasto Etiquetado	29,092,399.03	-48,278.00	29,044,121.03	20,882,472.85	20,842,904.42	8,161,648.18
A. Personal Administrativo y de Servicio Público	11,161,989.21	-684,952.44	10,477,036.77	6,155,473.26	6,152,082.26	4,321,563.51
B. Magisterio	17,930,409.82	636,674.44	18,567,084.26	14,726,999.59	14,690,822.16	3,840,084.67
C. Servicios de Salud	0.00	0.00	0.00	0.00	0.00	0.00
c1) Personal Administrativo	0.00	0.00	0.00	0.00	0.00	0.00
c2) Personal Médico, Paramédico y Afín	0.00	0.00	0.00	0.00	0.00	0.00
D. Seguridad Pública	0.00	0.00	0.00	0.00	0.00	0.00
E. Gastos Asociados a la Implementación de Nuevas Leyes Federales o Reformas a las mismas	0.00	0.00	0.00	0.00	0.00	0.00
e1) Nombre del Programa o Ley 1	0.00	0.00	0.00	0.00	0.00	0.00
F. Sentencias Laborales Definitivas	0.00	0.00	0.00	0.00	0.00	0.00
III. Total del Gasto en Servicios Personales	58,184,798.06	-17,492.00	58,167,306.06	41,654,161.93	41,111,165.51	16,513,144.13


Mtra. Maritza Ruiz Cruz
 Secretaria Administrativa

GOBIERNO CONSTITUCIONAL DEL ESTADO DE CHIAPAS
APLICACIÓN DEL PRESUPUESTO POR RUBROS
 DEL 1 DE ENERO AL 30 DE SEPTIEMBRE DE 2022

2112 005 0 UNIVERSIDAD INTERCULTURAL DE CHIAPAS

CONCEPTO	PRESUPUESTO DE EGRESOS					
	APROBADO ANUAL	MODIFICADO	COMPROMETIDO	DEVENGADO	EJERCIDO	PAGADO
RECURSOS PRESUPUESTARIOS	79,661,138.00	136,356,770.16	111,486,151.65	111,292,119.25	110,764,605.40	110,749,122.83
1000 Servicios Personales	0.00	57,153,966.20	41,198,825.33	41,004,792.93	40,477,279.08	40,461,796.51
2000 Materiales y Suministros	0.00	3,178,975.26	636,291.21	636,291.21	636,291.21	636,291.21
3000 Servicios Generales	0.00	75,812,828.70	69,634,429.71	69,634,429.71	69,634,429.71	69,634,429.71
4000 Transferencias, Asignaciones, Subsidios y Otras Ayudas	79,661,138.00	0.00	0.00	0.00	0.00	0.00
5000 Bienes Muebles, Inmuebles e Intangibles	0.00	211,000.00	16,605.40	16,605.40	16,605.40	16,605.40
6000 Inversión Pública	0.00	0.00	0.00	0.00	0.00	0.00
7000 Inversiones Financieras y Otras Provisiones	0.00	0.00	0.00	0.00	0.00	0.00
8000 Participaciones y Aportaciones	0.00	0.00	0.00	0.00	0.00	0.00
9000 Deuda Pública (ADEFAS)	0.00	0.00	0.00	0.00	0.00	0.00
Subtotal	79,661,138.00	136,356,770.16	111,486,151.65	111,292,119.25	110,764,605.40	110,749,122.83
RECURSOS PROPIOS	0.00	0.00	0.00	0.00	0.00	0.00
1000 Servicios Personales	0	0	0	0	0	0
2000 Materiales y Suministros	0	0	0	0	0	0
3000 Servicios Generales	0	0	0	0	0	0
4000 Transferencias, Asignaciones, Subsidios y Otras Ayudas	0	0	0	0	0	0
Subtotal	0	0	0	0	0	0
RECURSOS AJENOS	0	0	0	0	0	0
1000 Servicios Personales	0	0	0	0	0	0
2000 Materiales y Suministros	0	0	0	0	0	0
3000 Servicios Generales	0	0	0	0	0	0
4000 Transferencias, Asignaciones, Subsidios y Otras Ayudas	0	0	0	0	0	0
Subtotal	0	0	0	0	0	0
RECURSOS FEDERALES NO PRESUPUESTARIOS	0	0	0	0	0	0
1000 Servicios Personales	0	0	0	0	0	0
2000 Materiales y Suministros	0	0	0	0	0	0
3000 Servicios Generales	0	0	0	0	0	0
4000 Transferencias, Asignaciones, Subsidios y Otras Ayudas	0	0	0	0	0	0
Subtotal	0	0	0	0	0	0
TOTAL	79,661,138.00	136,356,770.16	111,486,151.65	111,292,119.25	110,764,605.40	110,749,122.83

31

JEFE DEL ÁREA DE RECURSOS FINANCIEROS

MTRA. ANAHI MONROY RODRIGUEZ

COORDINADOR GENERAL DE ADMINISTRACIÓN Y/O
 JEFE DE LA UNIDAD DE APOYO ADMINISTRATIVO

MTRA. MARITZA RUIZ CRUZ

JUSTIFICACIÓN A LA APLICACIÓN DEL PRESUPUESTO POR RUBROS

2112 005 0 UNIVERSIDAD INTERCULTURAL DE CHIAPAS

La diferencia de \$542,996.42, que presenta el Presupuesto Pagado en relación al Presupuesto Devengado, se debe principalmente a la captura de retenciones correspondientes a impuesto sobre nómina e ISR que aún no han sido pagados para este segundo trimestre; mismos que se integran de la siguiente manera: 1000 Servicios Personales por un monto de \$542,996.42 (11302-Sueldo al Personal Docente por un importe de \$362,891.38, 11304-Sueldo al Personal de Confianza por un importe de \$122,055.02, 13422-Compensación Fija por un importe de \$58,050.02.

33

JEFE DEL ÁREA DE RECURSOS FINANCIEROS



MTRA. ANAHI MONROY RODRIGUEZ

COORDINADOR GENERAL DE ADMINISTRACIÓN Y/O
JEFE DE LA UNIDAD DE APOYO ADMINISTRATIVO



MTRA. MARITZA RUIZ CRUZ

JUSTIFICACIÓN A LA APLICACIÓN DEL PRESUPUESTO POR RUBROS

2112 005 0 UNIVERSIDAD INTERCULTURAL DE CHIAPAS

La diferencia de \$542,996.42, que presenta el Presupuesto Pagado en relación al Presupuesto Devengado, se debe principalmente a la captura de retenciones correspondientes a impuesto sobre nómina e ISR que aún no han sido pagados para este segundo trimestre; mismos que se integran de la siguiente manera: 1000 Servicios Personales por un monto de \$542,996.42 (11302-Sueldo al Personal Docente por un importe de \$362,891.38, 11304-Sueldo al Personal de Confianza por un importe de \$122,055.02, 13422-Compensación Fija por un importe de \$58,050.02.

JEFE DEL ÁREA DE RECURSOS FINANCIEROS



MTRA. ANAHI MONROY RODRIGUEZ

COORDINADOR GENERAL DE ADMINISTRACIÓN Y/O
JEFE DE LA UNIDAD DE APOYO ADMINISTRATIVO



MTRA. MARITZA RUIZ CRUZ

GOBIERNO CONSTITUCIONAL DEL ESTADO DE CHIAPAS
PRESUPUESTO DE EGRESOS POR TIPO DE RECURSO, FUENTE DE FINANCIAMIENTO Y RAMO
 DEL 1 DE ENERO AL 30 DE SEPTIEMBRE DE 2022

2112 005 0 UNIVERSIDAD INTERCULTURAL DE CHIAPAS

TIPO DE RECURSO / FUENTE DE FINANCIAMIENTO / RAMO	PRESUPUESTO DE EGRESOS								
	APROBADO	AMPLIACION / REDUCCIÓN	MODIFICADO	MINISTRADO	COMPROMETIDO	DEVENGADO	EJERCIDO	PAGADO	
TOTAL	79,661,138.00	56,695,632.16	136,356,770.16	120,122,541.77	111,486,151.65	111,292,119.25	110,764,605.40	110,749,122.83	
1 RECURSO NO ETIQUETADO	34,116,116.00	64,894,933.64	99,011,049.64	92,091,924.77	87,317,852.26	87,123,819.86	86,620,391.87	86,620,391.87	
1.1 Recursos Fiscales	1,079,456.68	0.00	1,079,456.68	781,322.18	412,157.09	412,157.09	412,157.09	412,157.09	
Ramo A1 Ingresos Estatales	1,079,456.68	0.00	1,079,456.68	781,322.18	412,157.09	412,157.09	412,157.09	412,157.09	
1.4 Ingresos Propios	0.00	2,641,306.64	2,641,306.64	1,969,475.64	892,542.72	892,542.72	892,542.72	892,542.72	
Ramo A3 Ingresos por Venta de Bienes, Prestación de Servicios y	0.00	2,641,306.64	2,641,306.64	1,969,475.64	892,542.72	892,542.72	892,542.72	892,542.72	
1.5 Recursos Federales	33,036,659.32	62,253,627.00	95,290,286.32	89,341,126.95	86,013,152.45	85,819,120.05	85,315,692.06	85,315,692.06	
Ramo 28 Participaciones a Entidades Federativas y Municipios	33,036,659.32	62,253,627.00	95,290,286.32	89,341,126.95	86,013,152.45	85,819,120.05	85,315,692.06	85,315,692.06	
2 RECURSO ETIQUETADO	45,545,022.00	-8,199,301.48	37,345,720.52	28,030,617.00	24,168,299.39	24,168,299.39	24,144,213.53	24,128,730.96	
2.5 Recursos Federales	45,545,022.00	-8,199,301.48	37,345,720.52	28,030,617.00	24,168,299.39	24,168,299.39	24,144,213.53	24,128,730.96	
Ramo 4 Gobernación	0.00	0.00	0.00	0.00	0.00	0.00	0.00	0.00	
Ramo 8 Agricultura y Desarrollo Rural	0.00	0.00	0.00	0.00	0.00	0.00	0.00	0.00	
Ramo 9 Comunicaciones y Transportes	0.00	0.00	0.00	0.00	0.00	0.00	0.00	0.00	
Ramo 10 Economía	0.00	0.00	0.00	0.00	0.00	0.00	0.00	0.00	
Ramo 11 Educación Pública	45,545,022.00	-8,199,301.48	37,345,720.52	28,030,617.00	24,168,299.39	24,168,299.39	24,144,213.53	24,128,730.96	
Ramo 12 Salud	0.00	0.00	0.00	0.00	0.00	0.00	0.00	0.00	
Ramo 15 Desarrollo Agrario, Territorial y Urbano	0.00	0.00	0.00	0.00	0.00	0.00	0.00	0.00	
Ramo 16 Medio Ambiente y Recursos Naturales	0.00	0.00	0.00	0.00	0.00	0.00	0.00	0.00	
Ramo 20 Bienestar	0.00	0.00	0.00	0.00	0.00	0.00	0.00	0.00	
Ramo 21 Turismo	0.00	0.00	0.00	0.00	0.00	0.00	0.00	0.00	
Ramo 23 Provisiones Salariales y Economías	0.00	0.00	0.00	0.00	0.00	0.00	0.00	0.00	
Ramo 33 Aportaciones Federales para Entidades Federativas y	0.00	0.00	0.00	0.00	0.00	0.00	0.00	0.00	
Ramo 36 Seguridad y Protección Ciudadana	0.00	0.00	0.00	0.00	0.00	0.00	0.00	0.00	
Ramo 47 Entidades no Sectorizadas	0.00	0.00	0.00	0.00	0.00	0.00	0.00	0.00	
Ramo 48 Cultura	0.00	0.00	0.00	0.00	0.00	0.00	0.00	0.00	
Ramo TY Petróleos Mexicanos	0.00	0.00	0.00	0.00	0.00	0.00	0.00	0.00	

34

JEFE DEL ÁREA DE RECURSOS FINANCIEROS:



MTRA. ANAHÍ MONROY RODRIGUEZ

COORDINADOR GENERAL DE ADMINISTRACIÓN Y/O
 JEFE DE LA UNIDAD DE APOYO ADMINISTRATIVO



MTRA. MARITZA RUIZ CRUZ

GOBIERNO CONSTITUCIONAL DEL ESTADO DE CHIAPAS
APLICACIÓN DEL PRESUPUESTO DEVENGADO POR TIPO DE RECURSO, RAMO, PROGRAMA y/o FONDO Y CAPÍTULO DE GASTO
 DEL 1 DE ENERO AL 30 DE SEPTIEMBRE DE 2022

2112 005 0 UNIVERSIDAD INTERCULTURAL DE CHIAPAS

TIPO DE RECURSO/RAMO/PROGRAMA y/o FONDO	PRESUPUESTO DEVENGADO/CAPÍTULO DE GASTO										TOTAL
	1000	2000	3000	4000	5000	6000	7000	8000	9000		
TOTAL	41,004,792.93	636,291.21	69,634,429.71	0.00	16,605.40	0.00	0.00	0.00	0.00	0.00	111,292,119.25
1 RECURSO NO ETIQUETADO	20,617,604.08	474,343.44	66,015,266.94	0.00	16,605.40	0.00	0.00	0.00	0.00	0.00	87,123,819.86
Ramo A1 Ingresos Estatales	0.00	331,179.66	80,977.43	0.00	0.00	0.00	0.00	0.00	0.00	0.00	412,157.09
X001E Ingresos por Venta de Bienes, Prestación de Servicios y Otros Ingresos	0.00	331,179.66	80,977.43	0.00	0.00	0.00	0.00	0.00	0.00	0.00	412,157.09
Ramo A3 Ingresos por Venta de Bienes, Prestación de Servicios y Otros Ingresos	0.00	143,163.78	732,773.54	0.00	16,605.40	0.00	0.00	0.00	0.00	0.00	892,542.72
X0010 Ingresos Propios	0.00	143,163.78	732,773.54	0.00	16,605.40	0.00	0.00	0.00	0.00	0.00	892,542.72
Ramo 28 Participaciones a Entidades Federativas y Municipios	20,617,604.08	0.00	65,201,515.97	0.00	0.00	0.00	0.00	0.00	0.00	0.00	85,819,120.05
C001F Subsidios para Organismos Descentralizados Estatales. Ramo 11 - U006	20,617,604.08	0.00	2,824,589.97	0.00	0.00	0.00	0.00	0.00	0.00	0.00	23,442,194.05
C006B Fondo de Fiscalización y Recaudación	0.00	0.00	154,085.00	0.00	0.00	0.00	0.00	0.00	0.00	0.00	154,085.00
C0200 Regularización de Obligaciones y Créditos Fiscales de Ejercicios Anteriores de Universidad Intercultural de Chiapas	0.00	0.00	62,222,841.00	0.00	0.00	0.00	0.00	0.00	0.00	0.00	62,222,841.00
2 RECURSO ETIQUETADO	20,387,188.85	161,947.77	3,619,162.77	0.00	0.00	0.00	0.00	0.00	0.00	0.00	24,168,299.39
Ramo 04 Gobernación	0.00	0.00	0.00	0.00	0.00	0.00	0.00	0.00	0.00	0.00	0.00
E0120 Registro e Identificación de Población	0.00	0.00	0.00	0.00	0.00	0.00	0.00	0.00	0.00	0.00	0.00
Ramo 09 Comunicaciones	0.00	0.00	0.00	0.00	0.00	0.00	0.00	0.00	0.00	0.00	0.00
K0320 Reconstrucción y Conservación de Carreteras	0.00	0.00	0.00	0.00	0.00	0.00	0.00	0.00	0.00	0.00	0.00
Ramo 11 Educación Pública	20,387,188.85	161,947.77	3,619,162.77	0.00	0.00	0.00	0.00	0.00	0.00	0.00	24,168,299.39
S2470 Programas para el Desarrollo Profesional Docente	0.00	0.00	0.00	0.00	0.00	0.00	0.00	0.00	0.00	0.00	0.00
U0060 Otros Subsidios	20,387,188.85	161,947.77	3,619,162.77	0.00	0.00	0.00	0.00	0.00	0.00	0.00	24,168,299.39
Ramo 12 Salud	0.00	0.00	0.00	0.00	0.00	0.00	0.00	0.00	0.00	0.00	0.00
E0230 Atención a la Salud	0.00	0.00	0.00	0.00	0.00	0.00	0.00	0.00	0.00	0.00	0.00
Ramo 33 Aportaciones Federales para Entidades Federativas y Municipios	0.00	0.00	0.00	0.00	0.00	0.00	0.00	0.00	0.00	0.00	0.00
I0020 FASSA	0.00	0.00	0.00	0.00	0.00	0.00	0.00	0.00	0.00	0.00	0.00
	0.00	0.00	0.00	0.00	0.00	0.00	0.00	0.00	0.00	0.00	0.00


36

JEFE DEL ÁREA DE RECURSOS FINANCIEROS



MTRA ANAHÍ MONROY RODRIGUEZ

COORDINADOR GENERAL DE ADMINISTRACIÓN Y/
JEFE DE LA UNIDAD DE APOYO ADMINISTRATIVO



MTRA MARITZA RUÍZ CRUZ


GOBIERNO CONSTITUCIONAL DEL ESTADO DE CHIAPAS
APLICACIÓN DEL PRESUPUESTO DEVENGADO POR TIPO DE RECURSO, RAMO, PROGRAMA y/o FONDO Y SUBFUENTE DE FINANCIAMIENTO
 DEL 1 DE ENERO AL 30 DE SEPTIEMBRE DE 2022

2112 005 0 UNIVERSIDAD INTERCULTURAL DE CHIAPAS

TIPO DE RECURSO/RAMO/PROGRAMA y/o FONDO	PRESUPUESTO DEVENGADO/SUBFUENTE DE FINANCIAMIENTO								TOTAL
	RECURSO DE AÑOS ANTERIORES				RECURSO DE AÑO EN CURSO				
	A	B	C	D	E	F	H	S	
	Gastos Comprometidos y/o Devengados por Registrar	Economías de Ejercicios Anteriores	Recursos en Proceso de Ejecución	Productos Financieros de Ejercicios Anteriores	Productos Financieros del Año en Curso	Recursos por Ingresos Excedentes	Recursos por Reducciones en Otras Previsiones	Recursos del Ejercicio	
TOTAL	0.00	62,222,841.00	0.00	0.00	0.00	0.00	0.00	49,069,278.25	111,292,119.25
1 RECURSO NO ETIQUETADO	0.00	62,222,841.00	0.00	0.00	0.00	0.00	0.00	24,900,978.86	87,123,819.86
Ramo A1 Ingresos Estatales	0.00	0.00	0.00	0.00	0.00	0.00	0.00	412,157.09	412,157.09
X001E Ingresos por Venta de Bienes, Prestación de Servicios y Otros Ingresos	0.00	0.00	0.00	0.00	0.00	0.00	0.00	412,157.09	412,157.09
Ramo A3 Ingresos por Venta de Bienes, Prestación de Servicios y Otros Ingresos	0.00	0.00	0.00	0.00	0.00	0.00	0.00	892,542.72	892,542.72
X0010 Ingresos Propios	0.00	0.00	0.00	0.00	0.00	0.00	0.00	892,542.72	892,542.72
Ramo 28 Participaciones a Entidades Federativas y Municipios	0.00	62,222,841.00	0.00	0.00	0.00	0.00	0.00	23,596,279.05	85,819,120.05
C001F Subsidios para Organismos Descentralizados Estatales. Ramo 11 - U006	0.00	0.00	0.00	0.00	0.00	0.00	0.00	23,442,194.05	23,442,194.05
C006B Subsidios para Organismos Descentralizados Estatales. Ramo 11 - U006	0.00	0.00	0.00	0.00	0.00	0.00	0.00	154,085.00	154,085.00
C0200 Otros Incentivos Económicos	0.00	62,222,841.00	0.00	0.00	0.00	0.00	0.00	0.00	62,222,841.00
2 RECURSO ETIQUETADO	0.00	0.00	0.00	0.00	0.00	0.00	0.00	24,168,299.39	24,168,299.39
Ramo 04 Gobernación	0.00	0.00	0.00	0.00	0.00	0.00	0.00	0.00	0.00
E0120 Registro e Identificación de Población	0.00	0.00	0.00	0.00	0.00	0.00	0.00	0.00	0.00
Ramo 09 Comunicaciones	0.00	0.00	0.00	0.00	0.00	0.00	0.00	0.00	0.00
K0320 Reconstrucción y Conservación de Carreteras	0.00	0.00	0.00	0.00	0.00	0.00	0.00	0.00	0.00
Ramo 11 Educación Pública	0.00	0.00	0.00	0.00	0.00	0.00	0.00	24,168,299.39	24,168,299.39
S2470 Programas para el Desarrollo Profesional Docente	0.00	0.00	0.00	0.00	0.00	0.00	0.00	0.00	0.00
U0060 Otros Subsidios	0.00	0.00	0.00	0.00	0.00	0.00	0.00	24,168,299.39	24,168,299.39
Ramo 12 Salud	0.00	0.00	0.00	0.00	0.00	0.00	0.00	0.00	0.00
E0230 Atención a la Salud	0.00	0.00	0.00	0.00	0.00	0.00	0.00	0.00	0.00
Ramo 33 Aportaciones Federales para Entidades Federativas y Municipios	0.00	0.00	0.00	0.00	0.00	0.00	0.00	0.00	0.00
I0020 FASSA	0.00	0.00	0.00	0.00	0.00	0.00	0.00	0.00	0.00


38

JEFE DEL ÁREA DE RECURSOS FINANCIEROS



MTRA. ANAHÍ MONROY RODRIGUEZ

COORDINADOR GENERAL DE ADMINISTRACIÓN Y/O
 JEFE DE LA UNIDAD DE APOYO ADMINISTRATIVO



MTRA. ANA LUZ RUIZ CRUZ

GOBIERNO CONSTITUCIONAL DEL ESTADO DE CHIAPAS
PRINCIPALES ADECUACIONES AL PRESUPUESTO DE EGRESOS
 DEL 1 DE ENERO AL 30 DE SEPTIEMBRE DE 2022

2112 005 0 UNIVERSIDAD INTERCULTURAL DE CHIAPAS

PRESUPUESTO DE EGRESOS				VARIACIÓN EN RELACIÓN AL:		SUBEJERCICIO
APROBADO ANUAL	AMPLIACIONES / REDUCCIONES	MODIFICADO	DEVENGADO	APROBADO ANUAL	%	
1	2	3	4	5 = 4-1		6 = 3-4
79,661,138.00	56,695,632.16	136,356,770.16	111,292,119.25	31,630,981.25	39.7	25,064,650.91

Razón de la Variación del Presupuesto Devengado en Relación al Aprobado Anual

La variación por un monto de \$31,630,981.25, que presenta este organismo público corresponden a una ampliación presupuestaria al capítulo 1000 Servicios Personales por un importe de \$41,004,792.93, una ampliación presupuestaria al capítulo 2000 Materiales y Suministros por un importe de \$636,291.21 una ampliación presupuestaria al capítulo 3000 Servicios Generales por un importe de \$69,634,429.71, una disminución al capítulo 4000 Transferencias, Asignaciones, Subsidios y Otras Ayudas por un importe de \$79,661,138.00 y un aumento al capítulo 5000 Bienes Muebles, Inmuebles e Intangibles por un importe de \$16,605.40; mismos que serán devengados de acuerdo a su candelarización y ministración para este último 4to trimestres del ejercicio 2022, que serán destinados a cubrir el pago de servicios básicos, así como también nominas, aguinaldos y finiquitos del personal administrativo y docentes y pago a proveedores por las diferentes necesidades que presenta la Universidad Intercultural de Chiapas.

Integración de la Modificación al Presupuesto de Egresos (Ampliaciones/Reducciones)

Ampliación líquida por	136,356,770.16	La ampliación fue destinada a los capítulos 1000 Servicios Personales para cubrir el pago de nomina y otras prestaciones por concepto retenciones de ISR, capítulo 2000 Materiales y Suministros por concepto de pagos de combustible, papelería y alimentación para cubrir las diferentes necesidades de la Universidad Intercultural de Chiapas y capítulo 3000 Servicios Generales Para cubrir el pago a proveedores de servicios básicos luz, agua, teléfonos, internet, vigilancia, limpieza entre otros.
Reducción líquida por	-79,661,138.00	Capítulo 4000 Transferencias, Asignaciones, Subsidios y Otras Ayudas Por concepto de adecuación presupuestaria para distribuir el saldo que se tenía en éste capítulo y dividirlo en los capítulos 1000 Servicios Personales, 2000 Matariales y Suministros y el capítulo 3000 Servicios Generales, para de esta manera migrar de solo presentar el presupuesto en el capítulo 4000 Transferencias, Asignaciones, Subsidios y Otras Ayudas a los capítulos antes mencionados.
Total Modificación:	56,695,632.16	

40

JEFE DEL ÁREA DE RECURSOS FINANCIEROS



MTRA. ANAHÍ MONROY RODRIGUEZ

**COORDINADOR GENERAL DE ADMINISTRACIÓN Y/O
 JEFE DE LA UNIDAD DE APOYO ADMINISTRATIVO**



MTRA. MARITZA RUIZ CRUZ

GOBIERNO CONSTITUCIONAL DEL ESTADO DE CHIAPAS
COMPARATIVO DEL PRESUPUESTO DEVENGADO POR OBJETO DEL GASTO
 DEL 1 DE ENERO AL 30 DE SEPTIEMBRE DE 2022

2112 005 0 UNIVERSIDAD INTERCULTURAL DE CHIAPAS

OBJETO DEL GASTO		PRESUPUESTO DEVENGADO		INCREMENTO O DECREMENTO	ANÁLISIS DEL INCREMENTO Y/O DECREMENTO POR CAPÍTULO DE GASTO
		EJERCICIO			
		2021	2022		
TOTAL		92,368,615.69	111,292,119.25	18,923,503.56	
1000	Servicios Personales	0.00	41,004,792.93	41,004,792.93	El incremento reflejado en el capítulo 1000 Servicios Personales, se debe a que a principios del año la Universidad Intercultural de Chiapas, recibía el recurso por medio del capítulo 4000 Transferencias, Asignaciones, Subsidios y Otras Ayudas y en este capítulo se recibía todo lo correspondiente a los 3 distintos capítulos del gasto y se realizó la separación de recurso a partir del 2do Trimestre, por tal motivo para este 3er Trimestre ya se ve el incremento correspondiente al capítulo 1000 Servicios Personales, como corresponde.
2000	Materiales y Suministros	0.00	636,291.21	636,291.21	El incremento reflejado en el capítulo 2000 Materiales y Suministros, se debe a que a principios del año la Universidad Intercultural de Chiapas, recibía el recurso por medio del capítulo 4000 Transferencias, Asignaciones, Subsidios y Otras Ayudas y en este capítulo se recibía todo lo correspondiente a los 3 distintos capítulos del gasto y a partir del 2do Trimestre se realiza la separación del recurso por capítulos, por tal motivo para este 3er Trimestre ya se ve el incremento correspondiente al capítulo 2000 Materiales y Suministros, como corresponde.
3000	Servicios Generales	0.00	69,634,429.71	69,634,429.71	El incremento reflejado en el capítulo 3000 Servicios Generales, se debe a que a principios del año la Universidad Intercultural de Chiapas, recibía el recurso por medio del capítulo 4000 Transferencias, Asignaciones, Subsidios y Otras Ayudas y en este capítulo se recibía todo lo correspondiente a los 3 distintos capítulos del gasto y a partir del 2do Trimestre se realiza la separación del recurso por capítulos, por tal motivo para este 3er Trimestre ya se ve el incremento correspondiente al capítulo 3000 Servicios Generales, como corresponde.
4000	Transferencias, Asignaciones, Subsidios y Otras Ayudas	46,731,233.14	0.00	-46,731,233.14	El decremento correspondiente a este capítulo 4000 Transferencias, Asignaciones, Subsidios y Otras Ayudas, se debe a la separación del presupuesto de este capítulo ya que a principios del año la Universidad Intercultural de Chiapas, recibía todo recurso correspondiente a los 3 distintos capítulos del gasto 1000 Servicios Personales, 2000 Materiales y Suministros y 3000 Servicios Generales y para el 2do Trimestre se realiza la disminución y distribución del recurso.
5000	Bienes Muebles, Inmuebles e Intangibles	0.00	16,605.40	16,605.40	El incremento correspondiente a este capítulo 5000 Bienes Muebles, Inmuebles e Intangibles, se debe a la ampliación para este 3er Trimestre por concepto de compra de mobiliario.
6000	Inversión Pública	45,637,382.55	0.00	-45,637,382.55	El decremento de este capítulo corresponde a que este importe correspondía a la construcción que se llevó en el ejercicio 2021 y que para este ejercicio no hay obra en proceso de construcción.
7000	Inversiones Financieras y Otras Provisiones	0.00	0.00	0.00	
8000	Participaciones y Aportaciones	0.00	0.00	0.00	
9000	Deuda Pública (ADEFAS)	0.00	0.00	0.00	

42

JEFE DEL ÁREA DE RECURSOS FINANCIEROS



MTRA. ANAHI MONROY RODRIGUEZ

COORDINADOR GENERAL DE ADMINISTRACIÓN Y/O
 JEFE DE LA UNIDAD DE APOYO ADMINISTRATIVO



MTRA. MARITZA RUIZ CRUZ

GOBIERNO CONSTITUCIONAL DEL ESTADO DE CHIAPAS
ANÁLISIS DE LA RAZÓN DEL AVANCE % DEL PRESUPUESTO DEVENGADO
INFORME DE AVANCE DE GESTIÓN FINANCIERA
DEL 1 DE ENERO AL 30 DE SEPTIEMBRE DE 2022

2112 005 0 UNIVERSIDAD INTERCULTURAL DE CHIAPAS

Con respecto al avance que se presenta para este tercer trimestre del 2022 en relación al importe que se refleja en el presupuesto devengado por un importe de \$18,923,503.56, corresponde a los pagos que se presentaron en los capítulos 1000 Servicios personales (correspondiente a pago de nómina y otras prestaciones por concepto pago de impuestos); Capítulo 2000 Materiales y Suministros (por concepto de pagos de combustible, papelería y alimentación para cubrir las diferentes necesidades de la Universidad Intercultural de Chiapas); Capítulo 3000 Servicios Generales (Para cubrir el pago a proveedores de servicios básicos luz, agua, teléfonos, internet, vigilancia, limpieza entre otros).


44

JEFE DEL ÁREA DE RECURSOS FINANCIEROS



MTRA. ANAHÍ MONROY RODRIGUEZ

COORDINACIÓN GENERAL DE ADMINISTRACIÓN Y/O
JEFE DE LA UNIDAD DE APOYO ADMINISTRATIVO



MTRA. MARITZA RUIZ CRUZ

GOBIERNO CONSTITUCIONAL DEL ESTADO DE CHIAPAS
ANÁLISIS DEL CAPITULO 4000 TRANSFERENCIAS, ASIGNACIONES, SUBSIDIOS Y OTRAS AYUDAS
 DEL 1 DE ENERO AL 30 DE SEPTIEMBRE DE 2022

2112 005 0 UNIVERSIDAD INTERCULTURAL DE CHIAPAS

TIPO DE RECURSO/CONCEPTO DEL GASTO/PARTIDA ESPECIFICA DEL GASTO	PRESUPUESTO DE EGRESOS			REFERENCIA	BENEFICIARIO	DESTINO DEL GASTO
	APROBADO ANUAL	MODIFICADO	DEVENGADO			
GASTO NO ETIQUETADO	34,116,116.00	-34,116,116.00	0.00			
4100 Tranferencias Internas y Asignaciones al Sector Público	34,116,116.00	-34,116,116.00	0.00			
41501 Transferencias para Servicios Personales	10,412,188.98	-10,412,188.98	0.00			
41502 Transferencias para Materiales y Suministros.	1,079,456.68	-1,079,456.68	0.00			
41503 Transferencias para Servicios Generales.	3,944,260.29	-3,944,260.29	0.00			
41509 Transferencias para Servicios Personales (Docente).	17,930,409.82	-17,930,409.82	0.00			
41511 Transferencias para Servicios Generales (Impuesto Sobre Nóminas y Otros que se Deriven de una Relación Laboral, Personal Administrativo).	749,800.23	-749,800.23	0.00			
GASTO ETIQUETADO	45,545,022.00	-45,545,022.00	0.00			
4100 Tranferencias Internas y Asignaciones al Sector Público	45,545,022.00	-45,545,022.00	0.00			
41501 Transferencias para Servicios Personales	10,412,188.98	-10,412,188.98	0.00			
41502 Transferencias para Materiales y Suministros.	1,079,456.68	-1,079,456.68	0.00			
41503 Transferencias para Servicios Generales.	15,373,166.29	-15,373,166.29	0.00	Presupuesto por disminución líquida	Universidad Intercultural de Chiapas	Destinado para Servicios Generales, viáticos, pago de servicios a proveedores, capacitaciones y cursos para el personal administrativo y docente de la Universidad Intercultural de Chiapas, a los diferentes capítulos del gasto que son 1000 Servicios Personales, 2000 Materiales y Suministros, 3000 Servicios Generales.
41509 Transferencias para Servicios Personales (Docente).	17,930,409.82	-17,930,409.82	0.00			
41511 Transferencias para Servicios Generales (Impuesto Sobre Nóminas y Otros que se Deriven de una Relación Laboral, Personal Administrativo).	749,800.23	-749,800.23	0.00			
TOTAL	79,661,138.00	-79,661,138.00	0.00			

NOTA: La diferencia negativa de \$45,545,022.00; que existe entre el presupuesto modificado y devengado corresponden a la reducción del capítulo 4000 Transferencias Internas y Asignaciones al Sector Público con un aumento a los 3 diferentes capítulos del gasto que son 1000 Servicios Personales, 2000 Materiales y Suministros, 3000 Servicios Generales.

45

JEFE DEL ÁREA DE RECURSOS FINANCIEROS



MTRA. ANAHI MONROY RODRIGUEZ

COORDINACIÓN GENERAL DE ADMINISTRACIÓN Y/O
 JEFE DE LA UNIDAD DE APOYO ADMINISTRATIVO



MTRA. MARIELA DE LA CRUZ

GOBIERNO CONSTITUCIONAL DEL ESTADO DE CHIAPAS
ANÁLISIS DEL CAPITULO 5000 BIENES MUEBLES, INMUEBLES E INTANGIBLES
 DEL 1 DE ENERO AL 30 DE SEPTIEMBRE DE 2022

2111 111 0 SECRETARÍA DE HACIENDA

TIPO DE RECURSO/CONCEPTO DEL GASTO/PARTIDA ESPECÍFICA DEL GASTO	PRESUPUESTO DE EGRESOS			REFERENCIA	UBICACIÓN DEL ACTIVO	DESTINO DEL GASTO
	APROBADO ANUAL	MODIFICADO	DEVENGADO			
GASTO NO ETIQUETADO	0.00	190,000.00	16,605.40			
5100 Mobiliario y Equipo de Administración	0.00	190,000.00	16,605.40	Presupuesto por disminución líquida	Universidad Intercultural de Chiapas	Compra de 3 pizarrones blancos melamínicos y 5 mesas escolares para maestro en foma rectangular
51106 Mobiliario Menor.		150,000.00	16,605.40			
51901 Equipo de Administración	0.00	40,000.00	0.00			
GASTO ETIQUETADO	0.00	21,000.00	0.00			
5600 Maquinaria, Otros Equipos y Herramientas	0.00	21,000.00	0.00			
56501 Equipos y Aparatos de Comunicaciones y Telecomunicaciones	0.00	12,000.00	0.00			
56506 Equipos y Aparatos Menores de Comunicaciones y Telecomunicaciones.	0.00	9,000.00	0.00			
NOTA: La diferencia positiva de \$21,000.00; que existe entre el presupuesto modificado y devengado corresponden a recursos disponibles presupuestarios por \$21,000.00, recursos Liberados por \$21,000.00; así como recursos Comprometidos pendientes por Devengar por la cantidad de \$21,000.00.						
TOTAL	0.00	211,000.00	16,605.40			

47

JEFE DEL ÁREA DE RECURSOS FINANCIEROS



MTRA. ANAHI MONROY RODRIGUEZ

COORDINACIÓN GENERAL DE ADMINISTRACIÓN Y/O
 JEFE DE LA UNIDAD DE APOYO ADMINISTRATIVO



MTRA. MARCELA RUIZ CRUZ

GOBIERNO CONSTITUCIONAL DEL ESTADO DE CHIAPAS
ANÁLISIS DE RECURSOS FEDERALES ETIQUETADOS
DEL 1 DE ENERO AL 30 DE SEPTIEMBRE DE 2022

2112 005 0 UNIVERSIDAD INTERCULTURAL DE CHIAPAS

FUENTE DE FINANCIAMIENTO - RAMO - PROGRAMA y/o FONDO - ANÁLISIS DEL PRESUPUESTO DEVENGADO

2.5 RECURSOS FEDERALES

U0060 Otros Subsidios

A través de este programa la inversión ascendió a 24 millones 168 mil 299 pesos, recursos destinados en el apartado de lo devengado corresponde a los pagos distribuidos en los capítulos 1000 Servicios personales (correspondiente a pago de nómina y otras prestaciones por concepto retenciones de ISR); Capítulo 2000 Materiales y Suministros (por concepto de pagos de combustible, papelería y alimentación para cubrir las diferentes necesidades de la Universidad Intercultural de Chiapas); Capítulo 3000 Servicios Generales (Para cubrir el pago a proveedores de servicios básicos luz, agua, teléfonos, internet, vigilancia, limpieza entre otros).

53

JEFE DEL ÁREA DE RECURSOS FINANCIEROS



MTRA. ANAHÍ MONROY RODRIGUEZ

COORDINADOR GENERAL DE ADMINISTRACIÓN Y/O
JEFE DE LA UNIDAD DE APOYO ADMINISTRATIVO



MTRA. MARÍA X RUIZ CRUZ



ESTADO DEL EJERCICIO DEL PRESUPUESTO
CIERRE A SEPTIEMBRE DE 2022
Universidad Intercultural de Chiapas

(Pesos)

CAPÍTULOS / CONCEPTOS	PRESUPUESTO AUTORIZADO				COMPROMETIDO	DEVENGADO	EJERCIDO	PAGADO	Variación Nominal	
	PRESUPUESTO DE EGRESOS APROBADO	AMPLIACIONES	REDUCCIONES	MODIFICADO					Modificado Comprometido	Modificado Devengado
TOTAL	51,295,519.35	123,390,350.70	54,563,328.28	120,122,541.77	111,486,151.65	111,292,119.25	110,764,605.40	110,749,122.83	8,636,390.12	8,830,422.52
Servicios Personales.	0.00	46,308,821.94	0.00	46,308,821.94	41,198,825.33	41,004,792.93	40,477,279.08	40,461,796.51	5,109,996.61	5,304,029.01
Remuneraciones al Personal de Carácter Permanente.	0.00	24,951,527.07	0.00	24,951,527.07	23,927,842.77	23,733,810.37	23,264,346.54	23,248,863.97	1,023,684.30	1,217,716.70
Remuneraciones Adicionales y Especiales.	0.00	7,447,022.25	0.00	7,447,022.25	5,607,469.99	5,607,469.99	5,549,419.97	5,549,419.97	1,839,552.26	1,839,552.26
Seguridad Social.	0.00	11,779,199.41	0.00	11,779,199.41	9,921,420.74	9,921,420.74	9,921,420.74	9,921,420.74	1,857,778.67	1,857,778.67
Otras Prestaciones Sociales y Económicas.	0.00	1,232,896.51	0.00	1,232,896.51	974,691.83	974,691.83	974,691.83	974,691.83	258,204.68	258,204.68
Pago de Estímulos a Servidores Públicos.	0.00	898,176.70	0.00	898,176.70	767,400.00	767,400.00	767,400.00	767,400.00	130,776.70	130,776.70
Materiales y Suministros.	0.00	1,824,013.82	487,265.73	1,336,748.09	636,291.21	636,291.21	636,291.21	636,291.21	700,456.88	700,456.88
Materiales de Administración, Emisión de Documentos y Artículos Oficiales.	0.00	571,798.43	155,665.73	416,132.70	161,987.29	161,987.29	161,987.29	161,987.29	254,145.41	254,145.41
Alimentos y Utensilios.	0.00	55,055.99	3,000.00	52,055.99	39,989.98	39,989.98	39,989.98	39,989.98	12,066.01	12,066.01
Materiales y Artículos de Construcción y de Reparación.	0.00	71,407.96	11,500.00	59,907.96	21,799.19	21,799.19	21,799.19	21,799.19	38,108.77	38,108.77
Productos Químicos, Farmacéuticos y de Laboratorio.	0.00	104,000.00	0.00	104,000.00	25,533.99	25,533.99	25,533.99	25,533.99	78,466.01	78,466.01
Combustibles, Lubricantes y Aditivos.	0.00	651,000.00	225,000.00	426,000.00	277,630.88	277,630.88	277,630.88	277,630.88	148,369.12	148,369.12
Vestuario, Blancos, Prendas de Protección y Artículos Deportivos.	0.00	73,500.00	15,000.00	58,500.00	29,912.84	29,912.84	29,912.84	29,912.84	28,587.16	28,587.16
Herramientas, Refacciones y Accesorios Menores.	0.00	297,251.44	77,100.00	220,151.44	79,437.04	79,437.04	79,437.04	79,437.04	140,714.40	140,714.40
Servicios Generales.	0.00	72,801,158.24	514,186.50	72,286,971.74	69,634,429.71	69,634,429.71	69,634,429.71	69,634,429.71	2,652,542.03	2,652,542.03
Servicios Básicos.	0.00	1,427,542.77	18,750.00	1,408,792.77	1,211,128.79	1,211,128.79	1,211,128.79	1,211,128.79	197,663.98	197,663.98
Servicios de Arrendamiento.	0.00	38,000.00	0.00	38,000.00	29,100.17	29,100.17	29,100.17	29,100.17	8,899.83	8,899.83
Servicios Profesionales, Científicos, Técnicos y Otros Servicios.	0.00	3,242,700.00	213,600.00	3,029,100.00	2,217,260.00	2,217,260.00	2,217,260.00	2,217,260.00	811,840.00	811,840.00
Servicios Financieros, Bancarios y Comerciales.	0.00	33,157.80	0.00	33,157.80	23,098.63	23,098.63	23,098.63	23,098.63	10,059.17	10,059.17
Servicios de Instalación, Reparación, Mantenimiento y Conservación.	0.00	4,360,225.55	281,836.50	4,078,389.05	2,913,269.89	2,913,269.89	2,913,269.89	2,913,269.89	1,165,119.16	1,165,119.16
Servicios de Comunicación Social y Publicidad.	0.00	32,513.11	0.00	32,513.11	0.00	0.00	0.00	0.00	32,513.11	32,513.11
Servicios de Traslado y Viáticos.	0.00	232,474.74	0.00	232,474.74	128,815.35	128,815.35	128,815.35	128,815.35	103,659.39	103,659.39
Servicios Oficiales.	0.00	76,796.80	0.00	76,796.80	29,668.35	29,668.35	29,668.35	29,668.35	47,128.45	47,128.45
Otros Servicios Generales.	0.00	63,357,747.47	0.00	63,357,747.47	63,082,088.53	63,082,088.53	63,082,088.53	63,082,088.53	275,658.94	275,658.94
Transferencias, Asignaciones, Subsidios y Otras Ayudas.	51,295,519.35	2,266,356.70	53,561,876.05	0.00	0.00	0.00	0.00	0.00	0.00	0.00
Transferencias Internas y Asignaciones al Sector Público.	51,295,519.35	2,266,356.70	53,561,876.05	0.00	0.00	0.00	0.00	0.00	0.00	0.00
Bienes Muebles, Inmuebles e Intangibles.	0.00	190,000.00	0.00	190,000.00	16,605.40	16,605.40	16,605.40	16,605.40	173,394.60	173,394.60
Mobiliario y Equipo de Administración.	0.00	190,000.00	0.00	190,000.00	16,605.40	16,605.40	16,605.40	16,605.40	173,394.60	173,394.60



ESTADO DEL EJERCICIO DEL PRESUPUESTO
 CIERRE A SEPTIEMBRE DE 2022
 Universidad Intercultural de Chiapas

(Pesos)

CAPÍTULOS / CONCEPTOS	PRESUPUESTO AUTORIZADO				COMPROMETIDO	DEVENGADO	EJERCIDO	PAGADO	Variación Nominal	
	PRESUPUESTO DE EGRESOS APROBADO	AMPLIACIONES	REDUCCIONES	MODIFICADO					Modificado Comprometido	Modificado Devengado

Dra. Leticia Fons Bonais

Rectora



**GOBIERNO CONSTITUCIONAL DEL ESTADO DE CHIAPAS
SECRETARÍA DE HACIENDA**

**Por Capítulos, Concepto, Partida Genérica y Partida Específica por Clasificación Administrativa
SISTEMA PRESUPUESTARIO 2022
(PESOS)
CIERRE DE SEPTIEMBRE**

EP-03

Página 1 de 5

2.1.1.2.0.050 Universidad Intercultural de Chiapas

viernes, 30 de septiembre de 2022

Capítulo/Concepto/ Partida/Gasto	Descripción	Presupuesto Aprobado	Modificación Neta	Presupuesto Modificado	Presupuesto Liberado	Presupuesto por Liberar	Presupuesto Ministrado	Presupuesto Comprometido	Presupuesto Devengado	Presupuesto Ejercido	Presupuesto Pagado	Subejercicio
Gran Total		79,661,138.00	56,695,632.16	136,356,770.16	136,356,770.16	0.00	120,122,541.77	111,486,151.65	111,292,119.25	110,764,605.40	110,749,122.83	25,064,650.91
1000	Servicios Personales.	0.00	57,153,966.20	136,356,770.16	136,356,770.16	0.00	120,122,541.77	111,486,151.65	111,292,119.25	110,764,605.40	110,749,122.83	25,064,650.91
1100	Remuneraciones al Personal de Carácter Permanente.	0.00	31,112,296.57	57,153,966.20	57,153,966.20	0.00	46,308,821.94	41,198,825.33	41,004,792.93	40,477,279.08	40,461,796.51	16,149,173.27
113	Sueldos Base al Personal Permanente.	0.00	31,112,296.57	31,112,296.57	31,112,296.57	0.00	24,951,527.07	23,927,842.77	23,733,810.37	23,264,346.54	23,248,863.97	7,378,486.20
11302	Sueldo al Personal Docente.	0.00	24,300,832.20	24,300,832.20	24,300,832.20	0.00	19,579,483.74	18,686,453.68	18,492,421.28	18,129,529.90	18,129,529.90	5,808,410.92
11304	Sueldo al Personal de Confianza.	0.00	6,811,464.37	6,811,464.37	6,811,464.37	0.00	5,372,043.33	5,241,389.09	5,241,389.09	5,134,816.64	5,119,334.07	1,570,075.28
1300	Remuneraciones Adicionales y Especiales.	0.00	8,633,169.36	8,633,169.36	8,633,169.36	0.00	7,447,022.25	5,607,469.99	5,607,469.99	5,549,419.97	5,549,419.97	3,025,699.37
132	Primas de Vacaciones, Dominical y Gratificación de Fin de Año.	0.00	2,798,214.46	2,798,214.46	2,798,214.46	0.00	2,798,214.46	1,173,269.18	1,173,269.18	1,173,269.18	1,173,269.18	1,624,945.28
13201	Primas de Vacaciones y Dominical.	0.00	440,819.65	440,819.65	440,819.65	0.00	440,819.65	161,232.43	161,232.43	161,232.43	161,232.43	279,587.22
13202	Apunalcio o Gratificación de Fin de Año.	0.00	2,162,253.12	2,162,253.12	2,162,253.12	0.00	2,162,253.12	841,025.83	841,025.83	841,025.83	841,025.83	1,321,227.29
13205	Primas de Vacaciones y Dominical (Docente).	0.00	195,141.69	195,141.69	195,141.69	0.00	195,141.69	171,010.92	171,010.92	171,010.92	171,010.92	24,130.77
134	Compensaciones.	0.00	5,834,954.90	5,834,954.90	5,834,954.90	0.00	4,648,807.79	4,434,200.81	4,434,200.81	4,376,150.79	4,376,150.79	1,400,754.09
13420	Compensaciones por Servicios Especiales.	0.00	2,197,812.14	2,197,812.14	2,197,812.14	0.00	1,689,142.95	1,532,161.21	1,532,161.21	1,532,161.21	1,532,161.21	665,650.93
13422	Compensación Fija.	0.00	3,637,142.76	3,637,142.76	3,637,142.76	0.00	2,959,664.84	2,902,039.60	2,843,989.58	2,843,989.58	2,843,989.58	735,103.16
1400	Seguridad Social.	0.00	14,837,703.56	14,837,703.56	14,837,703.56	0.00	11,779,199.41	9,921,420.74	9,921,420.74	9,921,420.74	9,921,420.74	4,916,282.82
142	Aportaciones a Fondos de Vivienda.	0.00	7,700,862.39	7,700,862.39	7,700,862.39	0.00	5,423,730.32	4,290,106.75	4,290,106.75	4,290,106.75	4,290,106.75	3,410,755.64
14202	Aportaciones al INFONAVIT.	0.00	7,700,862.39	7,700,862.39	7,700,862.39	0.00	5,423,730.32	4,290,106.75	4,290,106.75	4,290,106.75	4,290,106.75	3,410,755.64
143	Aportaciones al Sistema para el Retiro.	0.00	7,136,841.17	7,136,841.17	7,136,841.17	0.00	6,355,469.09	5,631,313.99	5,631,313.99	5,631,313.99	5,631,313.99	1,505,527.18
14305	Aportaciones al Sistema de Ahorro para el Retiro (Docente Carrera Magisterial).	0.00	7,136,841.17	7,136,841.17	7,136,841.17	0.00	6,355,469.09	5,631,313.99	5,631,313.99	5,631,313.99	5,631,313.99	1,505,527.18
1500	Otras Prestaciones Sociales y Económicas.	0.00	1,672,620.01	1,672,620.01	1,672,620.01	0.00	1,232,896.51	974,691.83	974,691.83	974,691.83	974,691.83	697,928.18
159	Otras Prestaciones Sociales y Económicas.	0.00	1,672,620.01	1,672,620.01	1,672,620.01	0.00	1,232,896.51	974,691.83	974,691.83	974,691.83	974,691.83	697,928.18
15906	Previsión Social Múltiple.	0.00	1,672,620.01	1,672,620.01	1,672,620.01	0.00	1,232,896.51	974,691.83	974,691.83	974,691.83	974,691.83	697,928.18
1700	Pago de Estímulos a Servidores Públicos.	0.00	898,176.70	898,176.70	898,176.70	0.00	898,176.70	767,400.00	767,400.00	767,400.00	767,400.00	130,776.70
171	Estímulos.	0.00	898,176.70	898,176.70	898,176.70	0.00	898,176.70	767,400.00	767,400.00	767,400.00	767,400.00	130,776.70
17103	Incentivos al Personal.	0.00	898,176.70	898,176.70	898,176.70	0.00	898,176.70	767,400.00	767,400.00	767,400.00	767,400.00	130,776.70
2000	Materiales y Suministros.	0.00	3,178,975.26	3,178,975.26	3,178,975.26	0.00	1,336,748.09	636,291.21	636,291.21	636,291.21	636,291.21	2,542,684.05
2100	Materiales de Administración, Emisión de Documentos y Artículos Oficiales.	0.00	706,894.35	706,894.35	706,894.35	0.00	416,132.70	161,987.29	161,987.29	161,987.29	161,987.29	544,907.06
211	Materiales, Útiles y Equipos Menores de Oficina.	0.00	303,294.27	303,294.27	303,294.27	0.00	238,294.27	124,030.22	124,030.22	124,030.22	124,030.22	179,264.05
21101	Materiales y Útiles de Oficina.	0.00	303,294.27	303,294.27	303,294.27	0.00	238,294.27	124,030.22	124,030.22	124,030.22	124,030.22	179,264.05
214	Materiales, Útiles y Equipos Menores de Tecnologías de la Información y Comunicaciones.	0.00	363,000.08	363,000.08	363,000.08	0.00	168,738.43	37,957.07	37,957.07	37,957.07	37,957.07	325,043.01
21401	Materiales y Útiles Consumibles para el Procesamiento en Equipos y Bienes Informáticos.	0.00	363,000.08	363,000.08	363,000.08	0.00	168,738.43	37,957.07	37,957.07	37,957.07	37,957.07	325,043.01
216	Material de Limpieza.	0.00	40,600.00	40,600.00	40,600.00	0.00	9,100.00	0.00	0.00	0.00	0.00	40,600.00
21601	Material de Limpieza.	0.00	40,600.00	40,600.00	40,600.00	0.00	9,100.00	0.00	0.00	0.00	0.00	40,600.00
2200	Alimentos y Utensilios.	0.00	75,055.99	75,055.99	75,055.99	0.00	52,055.99	39,989.98	39,989.98	39,989.98	39,989.98	35,066.01
221	Productos Alimenticios para Personas.	0.00	75,055.99	75,055.99	75,055.99	0.00	52,055.99	39,989.98	39,989.98	39,989.98	39,989.98	35,066.01
22111	Productos Alimenticios para Personas.	0.00	75,055.99	75,055.99	75,055.99	0.00	52,055.99	39,989.98	39,989.98	39,989.98	39,989.98	35,066.01
2300	Materias Primas y Materias de Producción y Comercialización	0.00	6,000.00	6,000.00	6,000.00	0.00	0.00	0.00	0.00	0.00	0.00	6,000.00
231	Productos Alimenticios, Agropecuarios y Forestales Adquiridos como Materia Prima	0.00	6,000.00	6,000.00	6,000.00	0.00	0.00	0.00	0.00	0.00	0.00	6,000.00
23101	Productos Alimenticios, Agropecuarios y Forestales Adquiridos como Materia Prima	0.00	6,000.00	6,000.00	6,000.00	0.00	0.00	0.00	0.00	0.00	0.00	6,000.00
2400	Materiales y Artículos de Construcción y de Reparación.	0.00	210,907.96	210,907.96	210,907.96	0.00	59,907.96	21,799.19	21,799.19	21,799.19	21,799.19	189,108.77



GOBIERNO CONSTITUCIONAL DEL ESTADO DE CHIAPAS

SECRETARÍA DE HACIENDA

Resumen Tipo de Gasto y Partida SISTEMA PRESUPUESTARIO 2022 (PESOS)

CIERRE DE SEPTIEMBRE

EP-08

Página 1 de 6

2.1.1.2.0.050 Universidad Intercultural de Chiapas

viernes, 30 de septiembre de 2022

TIPO GASTO / CAPÍTULOS /CONCEPTOS /PARTIDAS	DESCRIPCIÓN	Presupuesto Aprobado	Modificación Neta	Presupuesto Modificado	Presupuesto Liberado	Presupuesto por Liberar	Presupuesto Ministrado	Presupuesto Comprometido	Presupuesto Devengado	Presupuesto Ejercido	Presupuesto Pagado	Subejercicio
Gran Total		78,661,138.00	56,695,632.16	136,356,770.16	136,356,770.16	0.00	120,122,541.77	111,486,151.65	111,292,119.25	110,764,605.40	110,749,122.83	25,064,650.91
Total Institucional		78,661,138.00	56,695,632.16	136,356,770.16	136,356,770.16	0.00	120,122,541.77	111,486,151.65	111,292,119.25	110,764,605.40	110,749,122.83	25,064,650.91
Total Inversión		0.00	0.00	0.00	0.00	0.00	0.00	0.00	0.00	0.00	0.00	0.00
Total Institucional Inversión		0.00	0.00	0.00	0.00	0.00	0.00	0.00	0.00	0.00	0.00	0.00
1 Gasto Corriente		78,661,138.00	56,695,632.16	136,356,770.16	136,356,770.16	0.00	119,932,541.77	111,460,546.25	111,275,513.85	110,748,000.00	110,732,517.43	24,870,256.31
1000 Servicios Personales.		0.00	57,153,966.20	57,153,966.20	57,153,966.20	0.00	46,308,822.94	41,198,823.33	41,804,792.93	45,477,279.00	40,461,796.51	16,149,173.27
1100 Remuneraciones al Personal de Carácter Permanente.		0.00	31,112,296.57	31,112,296.57	31,112,296.57	0.00	24,365,527.07	23,927,842.77	23,733,810.37	23,264,346.54	23,248,863.97	7,378,486.20
113 Sueldos Base al Personal Permanente.		0.00	31,112,296.57	31,112,296.57	31,112,296.57	0.00	24,365,527.07	23,927,842.77	23,733,810.37	23,264,346.54	23,248,863.97	7,378,486.20
11302 Sueldo al Personal Docente.		0.00	24,300,832.20	24,300,832.20	24,300,832.20	0.00	19,570,483.74	18,686,453.68	18,402,421.28	18,123,529.50	18,123,529.50	5,804,410.92
11304 Sueldo al Personal de Confianza.		0.00	6,811,464.37	6,811,464.37	6,811,464.37	0.00	5,172,043.33	5,241,389.09	5,241,389.09	5,139,816.64	5,119,334.07	1,570,075.28
1300 Remuneraciones Adicionales y Especiales.		0.00	8,633,169.36	8,633,169.36	8,633,169.36	0.00	7,447,022.25	3,627,469.89	5,507,469.89	5,549,419.97	5,549,419.97	3,025,699.37
132 Primas de Vacaciones, Dominical y Gratificación de Fin de Año.		0.00	2,798,214.46	2,798,214.46	2,798,214.46	0.00	2,798,214.46	1,173,269.18	1,173,269.18	1,173,269.18	1,173,269.18	1,624,945.28
13201 Primas de Vacaciones y Dominical.		0.00	440,819.63	440,819.63	440,819.63	0.00	440,819.63	161,232.43	161,232.43	161,232.43	161,232.43	379,587.22
13202 Aguinaldo e Gratificación de Fin de Año.		0.00	2,162,253.12	2,162,253.12	2,162,253.12	0.00	2,162,253.12	841,025.83	841,025.83	841,025.83	841,025.83	1,321,227.29
13205 Primas de Vacaciones y Dominical (Docente).		0.00	195,141.69	195,141.69	195,141.69	0.00	195,141.69	171,010.92	171,010.92	171,010.92	171,010.92	24,130.77
134 Compensaciones.		0.00	5,834,954.90	5,834,954.90	5,834,954.90	0.00	4,646,807.79	4,434,200.81	4,434,200.81	4,376,150.79	4,376,150.79	1,400,254.09
13420 Compensaciones por Servicios Especiales.		0.00	2,197,812.14	2,197,812.14	2,197,812.14	0.00	1,988,142.45	1,532,161.21	1,532,161.21	1,532,161.21	1,532,161.21	665,650.93
13422 Compensación Fija.		0.00	3,637,142.76	3,637,142.76	3,637,142.76	0.00	2,959,665.84	2,902,039.60	2,902,039.60	2,844,089.58	2,844,089.58	735,103.16
1400 Seguridad Social.		0.00	14,837,703.56	14,837,703.56	14,837,703.56	0.00	11,776,199.41	9,921,420.74	9,921,420.74	9,921,420.74	9,921,420.74	4,916,282.82
142 Aportaciones a Fondos de Vivienda.		0.00	7,700,862.39	7,700,862.39	7,700,862.39	0.00	5,423,730.32	4,290,106.75	4,290,106.75	4,290,106.75	4,290,106.75	3,410,755.64
14202 Aportaciones al INFONAVIT.		0.00	7,700,862.39	7,700,862.39	7,700,862.39	0.00	5,423,730.32	4,290,106.75	4,290,106.75	4,290,106.75	4,290,106.75	3,410,755.64
143 Aportaciones al Sistema para el Retiro.		0.00	7,136,841.17	7,136,841.17	7,136,841.17	0.00	6,355,469.09	5,631,313.99	5,631,313.99	5,631,313.99	5,631,313.99	1,505,527.18
14305 Aportaciones al Sistema de Ahorro para el Retiro (Docente Carrera Magisterial).		0.00	7,136,841.17	7,136,841.17	7,136,841.17	0.00	6,355,469.09	5,631,313.99	5,631,313.99	5,631,313.99	5,631,313.99	1,505,527.18
1500 Otras Prestaciones Sociales y Económicas.		0.00	1,672,620.01	1,672,620.01	1,672,620.01	0.00	1,332,896.51	974,691.83	974,691.83	974,691.83	974,691.83	697,928.18
159 Otras Prestaciones Sociales y Económicas.		0.00	1,672,620.01	1,672,620.01	1,672,620.01	0.00	1,332,896.51	974,691.83	974,691.83	974,691.83	974,691.83	697,928.18
15906 Previsión Social Múltiple.		0.00	1,672,620.01	1,672,620.01	1,672,620.01	0.00	1,332,896.51	974,691.83	974,691.83	974,691.83	974,691.83	697,928.18
1700 Pago de Estímulos a Servidores Públicos.		0.00	898,176.70	898,176.70	898,176.70	0.00	898,176.70	767,400.00	767,400.00	767,400.00	767,400.00	130,776.70
171 Estímulos.		0.00	898,176.70	898,176.70	898,176.70	0.00	898,176.70	767,400.00	767,400.00	767,400.00	767,400.00	130,776.70
17103 Incentivos al Personal.		0.00	898,176.70	898,176.70	898,176.70	0.00	898,176.70	767,400.00	767,400.00	767,400.00	767,400.00	130,776.70
2000 Materiales y Suministros.		0.00	3,178,975.26	3,178,975.26	3,178,975.26	0.00	1,336,748.09	636,291.21	636,291.21	636,291.21	636,291.21	2,542,684.05
2100 Materiales de Administración, Emisión de Documentos y Artículos Oficiales.		0.00	706,894.35	706,894.35	706,894.35	0.00	416,132.70	161,987.29	161,987.29	161,987.29	161,987.29	544,907.06
211 Materiales, Útiles y Equipos Menores de Oficina.		0.00	303,294.27	303,294.27	303,294.27	0.00	238,294.27	124,030.22	124,030.22	124,030.22	124,030.22	179,264.05
21101 Materiales y Útiles de Oficina.		0.00	303,294.27	303,294.27	303,294.27	0.00	238,294.27	124,030.22	124,030.22	124,030.22	124,030.22	179,264.05



GOBIERNO CONSTITUCIONAL DEL ESTADO DE CHIAPAS

SECRETARÍA DE HACIENDA

1 - No Etiquetado - Recursos Fiscales (Clasificación Administrativa)

SISTEMA PRESUPUESTARIO 2022

(PESOS)

CIERRE DE SEPTIEMBRE

viernes, 30 de septiembre de 2022

2.1.1.2.0.050 Universidad Intercultural de Chiapas

UR FI FUN SF SSFPS PP OA AI PT MPIO GA COGC GASTO TG TR FF

DESCRIPCIÓN	Presupuesto Aprobado	Modificación Neta	Presupuesto Modificado	Presupuesto Liberado	Presupuesto por Liberar	Presupuesto Ministrado	Presupuesto Comprometido	Presupuesto Devengado	Presupuesto Ejercido	Presupuesto Pagado	Subejercicio
Gran Total	1,079,456.68	0.00	1,079,456.68	1,079,456.68	0.00	781,322.18	412,157.09	412,157.09	412,157.09	412,157.09	667,299.59
Total	1,079,456.68	0.00	1,079,456.68	1,079,456.68	0.00	781,322.18	412,157.09	412,157.09	412,157.09	412,157.09	667,299.59
TOTAL FUENTE DE FINANCIAMIENTO	1,079,456.68	0.00	1,079,456.68	1,079,456.68	0.00	781,322.18	412,157.09	412,157.09	412,157.09	412,157.09	667,299.59
TOTAL GLOBAL FUNCIÓN 5 Educación	1,079,456.68	0.00	1,079,456.68	1,079,456.68	0.00	781,322.18	412,157.09	412,157.09	412,157.09	412,157.09	667,299.59
TOTAL GLOBAL SUBFUENTE DE FINANCIAMIENTO 5 Recursos del Ejercicio	1,079,456.68	0.00	1,079,456.68	1,079,456.68	0.00	781,322.18	412,157.09	412,157.09	412,157.09	412,157.09	667,299.59
INSTITUCIONALES	1,079,456.68	0.00	1,079,456.68	1,079,456.68	0.00	781,322.18	412,157.09	412,157.09	412,157.09	412,157.09	667,299.59
01 2 5 3 2 D 004 02 E05 A001 000 A 0 2000	1,079,456.68	0.00	1,079,456.68	1,079,456.68	0.00	781,322.18	412,157.09	412,157.09	412,157.09	412,157.09	667,299.59
Impulso a la Educación Superior Intercultural											
Materiales y Suministros.	0.00	674,790.18	674,790.18	674,790.18	0.00	549,090.18	331,179.66	331,179.66	331,179.66	331,179.66	343,610.52
01 2 5 3 2 D 004 02 E05 A001 000 A 0 21101 1 1 1	0.00	674,790.18	674,790.18	674,790.18	0.00	549,090.18	331,179.66	331,179.66	331,179.66	331,179.66	343,610.52
Materiales y Útiles de Oficina.	0.00	162,500.00	162,500.00	162,500.00	0.00	130,000.00	107,176.44	107,176.44	107,176.44	107,176.44	55,323.56
01 2 5 3 2 D 004 02 E05 A001 000 A 0 21401 1 1 1	0.00	162,500.00	162,500.00	162,500.00	0.00	130,000.00	107,176.44	107,176.44	107,176.44	107,176.44	55,323.56
Materiales y Útiles Consumibles para el Procesamiento en Equipos y Bienes Informáticos.	0.00	165,785.59	165,785.59	165,785.59	0.00	78,285.59	17,573.61	17,573.61	17,573.61	17,573.61	148,211.98
01 2 5 3 2 D 004 02 E05 A001 000 A 0 21601 1 1 1	0.00	165,785.59	165,785.59	165,785.59	0.00	78,285.59	17,573.61	17,573.61	17,573.61	17,573.61	148,211.98
Material de Limpieza.	0.00	4,550.00	4,550.00	4,550.00	0.00	4,550.00	0.00	0.00	0.00	0.00	4,550.00
01 2 5 3 2 D 004 02 E05 A001 000 A 0 22111 1 1 1	0.00	4,550.00	4,550.00	4,550.00	0.00	4,550.00	0.00	0.00	0.00	0.00	4,550.00
Productos Alimenticios para Personas.	0.00	11,578.00	11,578.00	11,578.00	0.00	11,578.00	11,578.00	11,578.00	11,578.00	11,578.00	0.00
01 2 5 3 2 D 004 02 E05 A001 000 A 0 24601 1 1 1	0.00	11,578.00	11,578.00	11,578.00	0.00	11,578.00	11,578.00	11,578.00	11,578.00	11,578.00	0.00
Material Eléctrico y Electrónico.	0.00	4,250.00	4,250.00	4,250.00	0.00	4,250.00	0.00	0.00	0.00	0.00	4,250.00
01 2 5 3 2 D 004 02 E05 A001 000 A 0 24801 1 1 1	0.00	4,250.00	4,250.00	4,250.00	0.00	4,250.00	0.00	0.00	0.00	0.00	4,250.00
Materiales Complementarios.	0.00	2,150.00	2,150.00	2,150.00	0.00	2,150.00	2,150.00	2,150.00	2,150.00	2,150.00	0.00
01 2 5 3 2 D 004 02 E05 A001 000 A 0 25301 1 1 1	0.00	2,150.00	2,150.00	2,150.00	0.00	2,150.00	2,150.00	2,150.00	2,150.00	2,150.00	0.00
Medicinas y Productos Farmacéuticos.	0.00	29,000.00	29,000.00	29,000.00	0.00	29,000.00	0.00	0.00	0.00	0.00	29,000.00
01 2 5 3 2 D 004 02 E05 A001 000 A 0 26111 1 1 1	0.00	29,000.00	29,000.00	29,000.00	0.00	29,000.00	0.00	0.00	0.00	0.00	29,000.00
Combustibles.	0.00	201,250.00	201,250.00	201,250.00	0.00	201,250.00	181,753.92	181,753.92	181,753.92	181,753.92	19,496.08
01 2 5 3 2 D 004 02 E05 A001 000 A 0 26112 1 1 1	0.00	201,250.00	201,250.00	201,250.00	0.00	201,250.00	181,753.92	181,753.92	181,753.92	181,753.92	19,496.08
Lubricantes y Aditivos.	0.00	2,750.00	2,750.00	2,750.00	0.00	2,750.00	0.00	0.00	0.00	0.00	2,750.00
01 2 5 3 2 D 004 02 E05 A001 000 A 0 27201 1 1 1	0.00	2,750.00	2,750.00	2,750.00	0.00	2,750.00	0.00	0.00	0.00	0.00	2,750.00
Prendas de Protección Personal.	0.00	12,500.00	12,500.00	12,500.00	0.00	12,500.00	0.00	0.00	0.00	0.00	12,500.00
01 2 5 3 2 D 004 02 E05 A001 000 A 0 29101 1 1 1	0.00	12,500.00	12,500.00	12,500.00	0.00	12,500.00	0.00	0.00	0.00	0.00	12,500.00
Herramientas Menores.	0.00	2,400.00	2,400.00	2,400.00	0.00	2,400.00	92.00	92.00	92.00	92.00	2,308.00
01 2 5 3 2 D 004 02 E05 A001 000 A 0 29201 1 1 1	0.00	2,400.00	2,400.00	2,400.00	0.00	2,400.00	92.00	92.00	92.00	92.00	2,308.00
Refacciones y Accesorios Menores de Edificios.	0.00	20,900.00	20,900.00	20,900.00	0.00	15,200.00	8,975.69	8,975.69	8,975.69	8,975.69	11,924.31
01 2 5 3 2 D 004 02 E05 A001 000 A 0 29401 1 1 1	0.00	20,900.00	20,900.00	20,900.00	0.00	15,200.00	8,975.69	8,975.69	8,975.69	8,975.69	11,924.31
Refacciones y Accesorios para Equipo de Cómputo y Telecomunicaciones.	0.00	4,176.59	4,176.59	4,176.59	0.00	4,176.59	1,880.00	1,880.00	1,880.00	1,880.00	2,296.59
01 2 5 3 2 D 004 02 E05 A001 000 A 0 29601 1 1 1	0.00	4,176.59	4,176.59	4,176.59	0.00	4,176.59	1,880.00	1,880.00	1,880.00	1,880.00	2,296.59
Refacciones y Accesorios Menores de Equipo de Transporte.	0.00	51,000.00	51,000.00	51,000.00	0.00	51,000.00	0.00	0.00	0.00	0.00	51,000.00
01 2 5 3 2 D 004 02 E05 A001 000 A 0 3000	0.00	51,000.00	51,000.00	51,000.00	0.00	51,000.00	0.00	0.00	0.00	0.00	51,000.00
Servicios Generales.	0.00	404,666.50	404,666.50	404,666.50	0.00	232,232.00	80,977.43	80,977.43	80,977.43	80,977.43	323,689.07
01 2 5 3 2 D 004 02 E05 A001 000 A 0 31301 1 1 1	0.00	404,666.50	404,666.50	404,666.50	0.00	232,232.00	80,977.43	80,977.43	80,977.43	80,977.43	323,689.07
Servicio de Agua.	0.00	27,930.00	27,930.00	27,930.00	0.00	18,930.00	8,640.00	8,640.00	8,640.00	8,640.00	19,290.00
01 2 5 3 2 D 004 02 E05 A001 000 A 0 31701 1 1 1	0.00	27,930.00	27,930.00	27,930.00	0.00	18,930.00	8,640.00	8,640.00	8,640.00	8,640.00	19,290.00
Servicio de Conducción de Señales Analógicas y Digitales.	0.00	49,400.00	49,400.00	49,400.00	0.00	31,400.00	10,663.00	10,663.00	10,663.00	10,663.00	38,737.00
01 2 5 3 2 D 004 02 E05 A001 000 A 0 33303 1 1 1	0.00	49,400.00	49,400.00	49,400.00	0.00	31,400.00	10,663.00	10,663.00	10,663.00	10,663.00	38,737.00
Servicios Relacionados con Certificación de Procesos.	0.00	57,902.00	57,902.00	57,902.00	0.00	57,902.00	57,902.00	57,902.00	57,902.00	57,902.00	0.00
01 2 5 3 2 D 004 02 E05 A001 000 A 0 33801 1 1 1	0.00	57,902.00	57,902.00	57,902.00	0.00	57,902.00	57,902.00	57,902.00	57,902.00	57,902.00	0.00
Servicios de Vigilancia.	0.00	95,000.00	95,000.00	95,000.00	0.00	38,000.00	0.00	0.00	0.00	0.00	95,000.00
01 2 5 3 2 D 004 02 E05 A001 000 A 0 34101 1 1 1	0.00	95,000.00	95,000.00	95,000.00	0.00	38,000.00	0.00	0.00	0.00	0.00	95,000.00
Servicios Bancarios y Financieros.	0.00	15,000.00	15,000.00	15,000.00	0.00	6,000.00	3,772.43	3,772.43	3,772.43	3,772.43	11,227.57
01 2 5 3 2 D 004 02 E05 A001 000 A 0 35801 1 1 1	0.00	15,000.00	15,000.00	15,000.00	0.00	6,000.00	3,772.43	3,772.43	3,772.43	3,772.43	11,227.57
Servicios de Lavandería, Limpieza, Higiene y Fumigación.	0.00	159,434.50	159,434.50	159,434.50	0.00	80,900.00	0.00	0.00	0.00	0.00	159,434.50
01 2 5 3 2 D 004 02 E05 A001 000 A 0 4000	0.00	159,434.50	159,434.50	159,434.50	0.00	80,900.00	0.00	0.00	0.00	0.00	159,434.50
Transferencias, Asignaciones, Subsidios y Otras Ayudas.	1,079,456.68	-1,079,456.68	0.00	0.00	0.00	0.00	0.00	0.00	0.00	0.00	0.00
01 2 5 3 2 D 004 02 E05 A001 000 A 0 41502 1 1 1	1,079,456.68	-1,079,456.68	0.00	0.00	0.00	0.00	0.00	0.00	0.00	0.00	0.00
Transferencias para Materiales y Suministros.	1,079,456.68	-1,079,456.68	0.00	0.00	0.00	0.00	0.00	0.00	0.00	0.00	0.00



GOBIERNO CONSTITUCIONAL DEL ESTADO DE CHIAPAS

SECRETARÍA DE HACIENDA

1 - No Etiquetado - Ingresos Propios (Clasificación Administrativa)

SISTEMA PRESUPUESTARIO 2022

(PESOS)

CIERRE DE SEPTIEMBRE

EP-4

Página 1 de 2

viernes, 30 de septiembre de 2022

2.1.1.2.0.050 Universidad Intercultural de Chiapas

UR	FI	FUN	SS	FP	PP	OA	AI	PT	MPIO	GA	COGC	GASTO	TG	TR	FF	DESCRIPCIÓN	Presupuesto Aprobado	Modificación Neta	Presupuesto Modificado	Presupuesto Liberado	Presupuesto por Liberar	Presupuesto Ministrado	Presupuesto Comprometido	Presupuesto Devengado	Presupuesto Ejercido	Presupuesto Pagado	Subejercicio				
Gran Total																	0.00	2,641,306.64	2,641,306.64	2,641,306.64	0.00	1,969,475.64	892,542.72	892,542.72	892,542.72	892,542.72	892,542.72	892,542.72	892,542.72	892,542.72	1,748,763.92
Total																	0.00	2,641,306.64	2,641,306.64	2,641,306.64	0.00	1,969,475.64	892,542.72	892,542.72	892,542.72	892,542.72	892,542.72	892,542.72	892,542.72	892,542.72	1,748,763.92
TOTAL FUENTE DE FINANCIAMIENTO																	0.00	2,641,306.64	2,641,306.64	2,641,306.64	0.00	1,969,475.64	892,542.72	892,542.72	892,542.72	892,542.72	892,542.72	892,542.72	892,542.72	892,542.72	1,748,763.92
TOTAL GLOBAL FUNCIÓN 5 Educación																	0.00	2,641,306.64	2,641,306.64	2,641,306.64	0.00	1,969,475.64	892,542.72	892,542.72	892,542.72	892,542.72	892,542.72	892,542.72	892,542.72	892,542.72	1,748,763.92
TOTAL GLOBAL SUBFUENTE DE FINANCIAMIENTO B Economías de Ejercicios Anteriores																	0.00	122,257.40	122,257.40	122,257.40	0.00	122,257.40	0.00	0.00	0.00	0.00	0.00	0.00	0.00	0.00	122,257.40
INSTITUCIONALES																	0.00	122,257.40	122,257.40	122,257.40	0.00	122,257.40	0.00	0.00	0.00	0.00	0.00	0.00	0.00	122,257.40	
01	2	5	3	2	D	004	01	E05	A003							Ingresos Propios del ejercicio 2021	0.00	122,257.40	122,257.40	122,257.40	0.00	122,257.40	0.00	0.00	0.00	0.00	122,257.40				
01	2	5	3	2	D	004	01	E05	A003	000	A	0	2000			Materiales y Suministros,	0.00	78,507.96	78,507.96	78,507.96	0.00	78,507.96	0.00	0.00	0.00	0.00	78,507.96				
01	2	5	3	2	D	004	01	E05	A003	000	A	0	24601	1	1	4	Material Eléctrico y Electrónico,	0.00	21,607.96	21,607.96	21,607.96	0.00	21,607.96	0.00	0.00	0.00	0.00	21,607.96			
01	2	5	3	2	D	004	01	E05	A003	000	A	0	24801	1	1	4	Materiales Complementarios,	0.00	7,500.00	7,500.00	7,500.00	0.00	7,500.00	0.00	0.00	0.00	0.00	7,500.00			
01	2	5	3	2	D	004	01	E05	A003	000	A	0	25401	1	1	4	Materiales, Accesorios y Suministros Médicos,	0.00	20,000.00	20,000.00	20,000.00	0.00	20,000.00	0.00	0.00	0.00	0.00	20,000.00			
01	2	5	3	2	D	004	01	E05	A003	000	A	0	29601	1	1	4	Refacciones y Accesorios Menores de Equipo de Transporte,	0.00	29,400.00	29,400.00	29,400.00	0.00	29,400.00	0.00	0.00	0.00	0.00	29,400.00			
01	2	5	3	2	D	004	01	E05	A003	000	A	0	3000			Servicios Generales,	0.00	43,749.44	43,749.44	43,749.44	0.00	43,749.44	0.00	0.00	0.00	0.00	43,749.44				
01	2	5	3	2	D	004	01	E05	A003	000	A	0	34101	1	1	4	Servicios Bancarios y Financieros,	0.00	2,736.33	2,736.33	2,736.33	0.00	2,736.33	0.00	0.00	0.00	0.00	2,736.33			
01	2	5	3	2	D	004	01	E05	A003	000	A	0	35201	1	1	4	Mantenimiento y Conservación de Mobiliario y Equipo de Administración,	0.00	8,500.00	8,500.00	8,500.00	0.00	8,500.00	0.00	0.00	0.00	0.00	8,500.00			
01	2	5	3	2	D	004	01	E05	A003	000	A	0	36102	1	1	4	Publicaciones Oficiales,	0.00	16,575.00	16,575.00	16,575.00	0.00	16,575.00	0.00	0.00	0.00	0.00	16,575.00			
01	2	5	3	2	D	004	01	E05	A003	000	A	0	36104	1	1	4	Gastos de Propaganda,	0.00	15,938.11	15,938.11	15,938.11	0.00	15,938.11	0.00	0.00	0.00	0.00	15,938.11			
TOTAL GLOBAL SUBFUENTE DE FINANCIAMIENTO 5 Recursos del Ejercicio																	0.00	2,519,049.24	2,519,049.24	2,519,049.24	0.00	1,847,218.24	892,542.72	892,542.72	892,542.72	892,542.72	892,542.72	892,542.72	892,542.72	892,542.72	1,626,506.52
INSTITUCIONALES																	0.00	2,519,049.24	2,519,049.24	2,519,049.24	0.00	1,847,218.24	892,542.72	892,542.72	892,542.72	892,542.72	892,542.72	892,542.72	892,542.72	1,626,506.52	
01	2	5	3	2	D	004	01	E05	A006							Ingresos Propios recurso del ejercicio fiscal 2022	0.00	2,519,049.24	2,519,049.24	2,519,049.24	0.00	1,847,218.24	892,542.72	892,542.72	892,542.72	892,542.72	1,626,506.52				
01	2	5	3	2	D	004	01	E05	A006	000	A	0	2000			Materiales y Suministros,	0.00	802,300.00	802,300.00	802,300.00	0.00	164,600.00	143,163.78	143,163.78	143,163.78	143,163.78	659,136.22				
01	2	5	3	2	D	004	01	E05	A006	000	A	0	21101	1	1	4	Materiales y Útiles de Oficina,	0.00	8,500.00	8,500.00	8,500.00	0.00	8,500.00	8,499.90	8,499.90	8,499.90	8,499.90	0.10			
01	2	5	3	2	D	004	01	E05	A006	000	A	0	21401	1	1	4	Materiales y Útiles Consumibles para el Procesamiento en Equipos y Bienes Informáticos,	0.00	29,900.00	29,900.00	29,900.00	0.00	18,000.00	17,979.48	17,979.48	17,979.48	17,979.48	11,920.52			
01	2	5	3	2	D	004	01	E05	A006	000	A	0	21601	1	1	4	Material de Limpieza,	0.00	31,500.00	31,500.00	31,500.00	0.00	0.00	0.00	0.00	0.00	0.00	31,500.00			
01	2	5	3	2	D	004	01	E05	A006	000	A	0	22111	1	1	4	Productos Alimenticios para Personas,	0.00	40,000.00	40,000.00	40,000.00	0.00	17,000.00	16,997.99	16,997.99	16,997.99	16,997.99	23,002.01			
01	2	5	3	2	D	004	01	E05	A006	000	A	0	24601	1	1	4	Material Eléctrico y Electrónico,	0.00	30,000.00	30,000.00	30,000.00	0.00	18,000.00	17,997.63	17,997.63	17,997.63	17,997.63	12,002.37			
01	2	5	3	2	D	004	01	E05	A006	000	A	0	24801	1	1	4	Materiales Complementarios,	0.00	139,000.00	139,000.00	139,000.00	0.00	0.00	0.00	0.00	0.00	0.00	139,000.00			
01	2	5	3	2	D	004	01	E05	A006	000	A	0	25301	1	1	4	Medicinas y Productos Farmacéuticos,	0.00	10,000.00	10,000.00	10,000.00	0.00	8,000.00	7,999.45	7,999.45	7,999.45	7,999.45	2,000.55			
01	2	5	3	2	D	004	01	E05	A006	000	A	0	25401	1	1	4	Materiales, Accesorios y Suministros Médicos,	0.00	12,000.00	12,000.00	12,000.00	0.00	9,000.00	8,992.25	8,992.25	8,992.25	8,992.25	3,007.75			
01	2	5	3	2	D	004	01	E05	A006	000	A	0	25601	1	1	4	Fibras Sintéticas, Hules, Plásticos y Derivados,	0.00	9,000.00	9,000.00	9,000.00	0.00	9,000.00	8,060.16	8,060.16	8,060.16	8,060.16	939.84			
01	2	5	3	2	D	004	01	E05	A006	000	A	0	26111	1	1	4	Combustibles,	0.00	400,000.00	400,000.00	400,000.00	0.00	0.00	0.00	0.00	0.00	0.00	400,000.00			
01	2	5	3	2	D	004	01	E05	A006	000	A	0	26112	1	1	4	Lubricantes y Aditivos,	0.00	5,000.00	5,000.00	5,000.00	0.00	5,000.00	5,000.00	5,000.00	5,000.00	5,000.00	0.00			
01	2	5	3	2	D	004	01	E05	A006	000	A	0	27201	1	1	4	Prendas de Protección Personal,	0.00	12,500.00	12,500.00	12,500.00	0.00	12,500.00	8,912.84	8,912.84	8,912.84	8,912.84	3,587.16			
01	2	5	3	2	D	004	01	E05	A006	000	A	0	27401	1	1	4	Productos Textiles,	0.00	21,000.00	21,000.00	21,000.00	0.00	21,000.00	21,000.00	21,000.00	21,000.00	21,000.00	0.00			
01	2	5	3	2	D	004	01	E05	A006	000	A	0	29101	1	1	4	Herramientas Menores,	0.00	33,300.00	33,300.00	33,300.00	0.00	18,000.00	9,000.00	9,000.00	9,000.00	9,000.00	24,300.00			



GOBIERNO CONSTITUCIONAL DEL ESTADO DE CHIAPAS

SECRETARÍA DE HACIENDA

2 - Etiquetado - Recursos Federales (Clasificación Administrativa)

SISTEMA PRESUPUESTARIO 2022

(PESOS)

CIERRE DE SEPTIEMBRE

viernes, 30 de septiembre de 2022

2.1.1.2.0.050 Universidad Intercultural de Chiapas

Table with columns: UR, FI, FUN, SF, SS, FP, PP, OA, AI, PT, MPIO, GA, COGC, GASTO, TG, TR, FF, DESCRIPCIÓN, Presupuesto Aprobado, Modificación Neta, Presupuesto Modificado, Presupuesto Liberado, Presupuesto por Liberar, Presupuesto Ministrado, Presupuesto Comprometido, Presupuesto Devengado, Presupuesto Ejercido, Presupuesto Pagado, Subejercicio.

Handwritten signature in blue ink.



GOBIERNO CONSTITUCIONAL DEL ESTADO DE CHIAPAS

SECRETARÍA DE HACIENDA

1 - No Etiquetado - Recursos Federales (Clasificación Administrativa)

SISTEMA PRESUPUESTARIO 2022

(PESOS)

CIERRE DE SEPTIEMBRE

EP-5

Página 1 de 3

viernes, 30 de septiembre de 2022

UR	FI	FUN	SF	SSFP	PP	DA	AI	PT	MPIO	GA	COGC	GASTO	TG	TR	FF	DESCRIPCIÓN	Presupuesto Aprobado	Modificación Neta	Presupuesto Modificado	Presupuesto Liberado	Presupuesto por Liberar	Presupuesto Ministrado	Presupuesto Comprometido	Presupuesto Devengado	Presupuesto Ejercicio	Presupuesto Pagado	Subejercicio		
2.1.1.2.0.050 Universidad Intercultural de Chiapas																33,036,659.32	62,253,627.00	95,290,286.32	95,290,286.32	0.00	89,341,126.95	86,013,152.45	85,819,120.05	85,315,692.06	85,315,692.06	85,315,692.06	9,471,166.27		
Gran Total																33,036,659.32	62,253,627.00	95,290,286.32	95,290,286.32	0.00	89,341,126.95	86,013,152.45	85,819,120.05	85,315,692.06	85,315,692.06	85,315,692.06	9,471,166.27		
Total																33,036,659.32	62,253,627.00	95,290,286.32	95,290,286.32	0.00	89,341,126.95	86,013,152.45	85,819,120.05	85,315,692.06	85,315,692.06	85,315,692.06	9,471,166.27		
TOTAL FUENTE DE FINANCIAMIENTO																33,036,659.32	62,253,627.00	95,290,286.32	95,290,286.32	0.00	89,341,126.95	86,013,152.45	85,819,120.05	85,315,692.06	85,315,692.06	85,315,692.06	9,471,166.27		
TOTAL GLOBAL FUNCIÓN 5 Educación																33,036,659.32	62,253,627.00	95,290,286.32	95,290,286.32	0.00	89,341,126.95	86,013,152.45	85,819,120.05	85,315,692.06	85,315,692.06	85,315,692.06	9,471,166.27		
TOTAL GLOBAL SUBFUENTE DE FINANCIAMIENTO B Economías de Ejercicios Anteriores																0.00	62,222,841.00	62,222,841.00	62,222,841.00	0.00	62,222,841.00	62,222,841.00	62,222,841.00	62,222,841.00	62,222,841.00	62,222,841.00	0.00		
INSTITUCIONALES																0.00	62,222,841.00	62,222,841.00	62,222,841.00	0.00	62,222,841.00	62,222,841.00	62,222,841.00	62,222,841.00	62,222,841.00	62,222,841.00	0.00		
01	2	5	3	2	D	004	01	E05	A004	000	A	0				Regularización de Obligaciones y Créditos Fiscales de Ejercicios Anteriores de Universidad Intercultural de Chiapas.	0.00	62,222,841.00	62,222,841.00	62,222,841.00	0.00	62,222,841.00	62,222,841.00	62,222,841.00	62,222,841.00	62,222,841.00	62,222,841.00	0.00	
01	2	5	3	2	D	004	01	E05	A004	000	A	0	3000			Servicios Generales.	0.00	62,222,841.00	62,222,841.00	62,222,841.00	0.00	62,222,841.00	62,222,841.00	62,222,841.00	62,222,841.00	62,222,841.00	62,222,841.00	0.00	
01	2	5	3	2	D	004	01	E05	A004	000	A	0	39501	1	1	5	Penas, Multas, Accesorios y Actualizaciones.	0.00	40,884,493.00	40,884,493.00	40,884,493.00	0.00	40,884,493.00	40,884,493.00	40,884,493.00	40,884,493.00	40,884,493.00	40,884,493.00	0.00
01	2	5	3	2	D	004	01	E05	A004	000	A	0	39602	1	1	5	Otros Gastos por Responsabilidades.	0.00	21,338,348.00	21,338,348.00	21,338,348.00	0.00	21,338,348.00	21,338,348.00	21,338,348.00	21,338,348.00	21,338,348.00	21,338,348.00	0.00
TOTAL GLOBAL SUBFUENTE DE FINANCIAMIENTO H Recursos por Reducciones en Otras Previsiones (Recursos del Ejercicio 5)																0.00	30,786.00	30,786.00	30,786.00	0.00	30,786.00	0.00	0.00	0.00	0.00	0.00	30,786.00		
INSTITUCIONALES																0.00	30,786.00	30,786.00	30,786.00	0.00	30,786.00	0.00	0.00	0.00	0.00	0.00	30,786.00		
01	2	5	3	2	D	004	02	E05	A001	000	A	2	1000			Impulso a la Educación Superior Intercultural	0.00	30,786.00	30,786.00	30,786.00	0.00	30,786.00	0.00	0.00	0.00	0.00	0.00	30,786.00	
01	2	5	3	2	D	004	02	E05	A001	000	A	2	11302	1	1	5	Servicios Personales.	0.00	30,786.00	30,786.00	30,786.00	0.00	30,786.00	0.00	0.00	0.00	0.00	0.00	30,786.00
01	2	5	3	2	D	004	02	E05	A001	000	A	2	11302	1	1	5	Sueldo al Personal Docente.	0.00	30,786.00	30,786.00	30,786.00	0.00	30,786.00	0.00	0.00	0.00	0.00	0.00	30,786.00
TOTAL GLOBAL SUBFUENTE DE FINANCIAMIENTO S Recursos del Ejercicio																33,036,659.32	0.00	33,036,659.32	33,036,659.32	0.00	27,087,499.95	23,790,311.45	23,596,279.05	23,092,851.06	23,092,851.06	23,092,851.06	9,440,380.27		
INSTITUCIONALES																33,036,659.32	0.00	33,036,659.32	33,036,659.32	0.00	27,087,499.95	23,790,311.45	23,596,279.05	23,092,851.06	23,092,851.06	23,092,851.06	9,440,380.27		
01	2	5	3	2	D	004	02	E05	A001	000	A	0	3000			Impulso a la Educación Superior Intercultural	33,036,659.32	0.00	33,036,659.32	33,036,659.32	0.00	27,087,499.95	23,790,311.45	23,596,279.05	23,092,851.06	23,092,851.06	23,092,851.06	9,440,380.27	
01	2	5	3	2	D	004	02	E05	A001	000	A	0	31101	1	1	5	Servicios Generales.	0.00	3,944,260.29	3,944,260.29	3,944,260.29	0.00	3,287,184.97	2,824,589.97	2,824,589.97	2,824,589.97	2,824,589.97	2,824,589.97	1,119,679.32
01	2	5	3	2	D	004	02	E05	A001	000	A	0	31201	1	1	5	Servicio de Energía Eléctrica.	0.00	450,000.00	450,000.00	450,000.00	0.00	375,000.00	262,303.80	262,303.80	262,303.80	262,303.80	262,303.80	187,696.26
01	2	5	3	2	D	004	02	E05	A001	000	A	0	31201	1	1	5	Servicios de Gas.	0.00	1,800.00	1,800.00	1,800.00	0.00	1,800.00	606.00	606.00	606.00	606.00	606.00	1,194.00
01	2	5	3	2	D	004	02	E05	A001	000	A	0	31301	1	1	5	Servicio de Agua.	0.00	12,600.00	12,600.00	12,600.00	0.00	10,500.00	8,640.00	8,640.00	8,640.00	8,640.00	8,640.00	3,960.00
01	2	5	3	2	D	004	02	E05	A001	000	A	0	31401	1	1	5	Servicio Telefónico Convencional.	0.00	36,000.00	36,000.00	36,000.00	0.00	30,000.00	22,876.02	22,876.02	22,876.02	22,876.02	22,876.02	13,123.98
01	2	5	3	2	D	004	02	E05	A001	000	A	0	31701	1	1	5	Servicio de Conducción de Señales Analógicas y Digitales.	0.00	232,800.00	232,800.00	232,800.00	0.00	194,000.00	184,541.28	184,541.28	184,541.28	184,541.28	184,541.28	48,258.72
01	2	5	3	2	D	004	02	E05	A001	000	A	0	31902	1	1	5	Contratación de Otros Servicios.	0.00	26,250.00	26,250.00	26,250.00	0.00	26,250.00	25,417.47	25,417.47	25,417.47	25,417.47	25,417.47	832.53
01	2	5	3	2	D	004	02	E05	A001	000	A	0	32304	1	1	5	Arendamiento de Equipo de Administración.	0.00	19,200.00	19,200.00	19,200.00	0.00	16,000.00	14,955.37	14,955.37	14,955.37	14,955.37	14,955.37	4,244.63
01	2	5	3	2	D	004	02	E05	A001	000	A	0	32701	1	1	5	Patentes, Derechos de Autor, Regalías y Otros.	0.00	3,000.00	3,000.00	3,000.00	0.00	3,000.00	3,000.00	3,000.00	3,000.00	3,000.00	3,000.00	0.00
01	2	5	3	2	D	004	02	E05	A001	000	A	0	33101	1	1	5	Asesorías Asociadas a Convenios, Tratados o Acuerdos.	0.00	3,500.00	3,500.00	3,500.00	0.00	3,500.00	3,248.01	3,248.01	3,248.01	3,248.01	3,248.01	251.99
01	2	5	3	2	D	004	02	E05	A001	000	A	0	33303	1	1	5	Servicios Relacionados con Certificación de Procesos.	0.00	240,998.00	240,998.00	240,998.00	0.00	240,998.00	240,998.00	240,998.00	240,998.00	240,998.00	240,998.00	0.00
01	2	5	3	2	D	004	02	E05	A001	000	A	0	33603	1	1	5	Impresiones Oficiales.	0.00	12,600.00	12,600.00	12,600.00	0.00	12,600.00	0.00	0.00	0.00	0.00	0.00	12,600.00
01	2	5	3	2	D	004	02	E05	A001	000	A	0	33801	1	1	5	Servicios de Vigilancia.	0.00	1,045,000.00	1,045,000.00	1,045,000.00	0.00	855,000.00	758,988.00	758,988.00	758,988.00	758,988.00	758,988.00	286,012.00
01	2	5	3	2	D	004	02	E05	A001	000	A	0	34101	1	1	5	Servicios Bancarios y Financieros.	0.00	7,151.75	7,151.75	7,151.75	0.00	7,151.75	6,406.48	6,406.48	6,406.48	6,406.48	6,406.48	745.27
01	2	5	3	2	D	004	02	E05	A001	000	A	0	34701	1	1	5	Fletes y Maniobras.	0.00	4,350.00	4,350.00	4,350.00	0.00	4,350.00	0.00	0.00	0.00	0.00	0.00	4,350.00
01	2	5	3	2	D	004	02	E05	A001	000	A	0	35106	1	1	5	Conservación y Mantenimiento Menor de Inmuebles.	0.00	27,136.49	27,136.49	27,136.49	0.00	27,136.49	18,009.12	18,009.12	18,009.12	18,009.12	18,009.12	9,127.37