

Secretaría Administrativa

San Cristóbal de Las Casas, Chiapas;  
28 de febrero de 2023  
Oficio No. UNICH/SAD/062/2023.

Asunto: Cuenta Pública 4to Trimestre  
2022.

**Mtra. María Guadalupe Coutiño Morales.**  
**Directora de Contabilidad Gubernamental.**  
**Torre Chiapas**

En cumplimiento al Artículo 49, fracción II de la Normatividad Contable; adjunto al presente envío a usted la Información correspondiente al **Cuarto Trimestre del Ejercicio 2022** de la Universidad Intercultural de Chiapas de lo que es:

- a) Cuenta Pública Presupuestal.
- b) Cuenta Pública Contable y Financiera.

Sin más por el momento, le envío un cordial saludo.

**ATENTAMENTE**



**Mtra. Maritza Ruiz Cruz.**  
**Secretaria Administrativa**

C.c.p. Dra. Leticia Pons Bonals. - Rectora de la Universidad Intercultural de Chiapas. - Para su conocimiento.  
C.c.p. Archivo.

Sección: 5C

Serie: 05C.24

Subserie: N/A





GOBIERNO CONSTITUCIONAL DEL ESTADO DE CHIAPAS

UNIVERSIDAD INTERCULTURAL DE CHIAPAS

SISTEMA CONTABLE 2022

ESTADO ANALÍTICO DE INGRESOS

DEL 1o. DE ENERO AL 31 DE DICIEMBRE DE 2022

Página 1 de 1

Fecha:

08/02/2023

RUBRO DE INGRESOS	INGRESO					DIFERENCIA
	ESTIMADO	AMPLIACIONES Y REDUCCIONES	MODIFICADO	DEVENGADO	RECAUDADO	(RECAUDADO - ESTIMADO)
Impuestos	0.00	0.00	0.00	0.00	0.00	0.00
Cuotas y Aportaciones de Seguridad Social	0.00	0.00	0.00	0.00	0.00	0.00
Contribuciones de Mejoras	0.00	0.00	0.00	0.00	0.00	0.00
Derechos	0.00	0.00	0.00	0.00	0.00	0.00
Productos	0.00	0.00	0.00	0.00	0.00	0.00
Aprovechamientos	0.00	0.00	0.00	0.00	0.00	0.00
Ingresos por Venta de Bienes, Prestación de Servicios y Otros Ingresos	0.00	0.00	0.00	0.00	0.00	0.00
Participaciones, Aportaciones, Convenios, Incentivos Derivados de la Colaboración Fiscal y Fondos Distintos de Aportaciones	34,116,116.00	3,229,604.52	37,345,720.52	37,345,720.52	37,345,720.52	3,229,604.52
Transferencias, Asignaciones, Subsidios y Subvenciones, y Pensiones y Jubilaciones	45,545,022.00	58,259,137.68	103,804,159.68	103,804,159.68	103,804,159.68	58,259,137.68
Ingresos Derivados de Financiamientos	0.00	0.00	0.00	0.00	0.00	0.00
<b>Total</b>	<b>79,661,138.00</b>	<b>61,488,742.20</b>	<b>141,149,880.20</b>	<b>141,149,880.20</b>	<b>141,149,880.20</b>	<b>61,488,742.20</b>
<b>Ingresos Excedentes</b>						<b>61,488,742.20</b>

RUBRO DE INGRESOS	INGRESO					DIFERENCIA
	ESTIMADO	AMPLIACIONES Y REDUCCIONES	MODIFICADO	DEVENGADO	RECAUDADO	(RECAUDADO - ESTIMADO)
<b>Ingresos del Poder Ejecutivo Federal o Estatal y de los Municipios</b>	<b>0.00</b>	<b>0.00</b>	<b>0.00</b>	<b>0.00</b>	<b>0.00</b>	<b>0.00</b>
Impuestos	0.00	0.00	0.00	0.00	0.00	0.00
Cuotas y Aportaciones de Seguridad Social	0.00	0.00	0.00	0.00	0.00	0.00
Contribuciones de Mejoras	0.00	0.00	0.00	0.00	0.00	0.00
Derechos	0.00	0.00	0.00	0.00	0.00	0.00
Productos	0.00	0.00	0.00	0.00	0.00	0.00
Aprovechamientos	0.00	0.00	0.00	0.00	0.00	0.00
Participaciones, Aportaciones, Convenios, Incentivos Derivados de la Colaboración Fiscal y Fondos Distintos de Aportaciones	0.00	0.00	0.00	0.00	0.00	0.00
Transferencias, Asignaciones, Subsidios y Subvenciones, y Pensiones y Jubilaciones	0.00	0.00	0.00	0.00	0.00	0.00
<b>Ingresos de los Entes públicos de los Poderes Legislativo y Judicial, de los Organos Autónomos y del Sector Paraestatal o Paramunicipal, así como de las Empresas Productivas del Estado</b>	<b>79,661,138.00</b>	<b>61,488,742.20</b>	<b>141,149,880.20</b>	<b>141,149,880.20</b>	<b>141,149,880.20</b>	<b>61,488,742.20</b>
Cuotas y Aportaciones de Seguridad Social	0.00	0.00	0.00	0.00	0.00	0.00
Productos	0.00	0.00	0.00	0.00	0.00	0.00
Ingresos por Venta de Bienes, Prestación de Servicios y Otros Ingresos	0.00	0.00	0.00	0.00	0.00	0.00
Transferencias, Asignaciones, Subsidios y Subvenciones, y Pensiones y Jubilaciones	79,661,138.00	61,488,742.20	141,149,880.20	141,149,880.20	141,149,880.20	61,488,742.20
<b>Ingresos Derivados de Financiamiento</b>	<b>0.00</b>	<b>0.00</b>	<b>0.00</b>	<b>0.00</b>	<b>0.00</b>	<b>0.00</b>
Ingresos Derivados de Financiamientos	0.00	0.00	0.00	0.00	0.00	0.00
<b>Total</b>	<b>79,661,138.00</b>	<b>61,488,742.20</b>	<b>141,149,880.20</b>	<b>141,149,880.20</b>	<b>141,149,880.20</b>	<b>61,488,742.20</b>
<b>Ingresos Excedentes</b>						<b>61,488,742.20</b>

  
Dra. Leticia Pons Bonals  
Rectora

  
Mtra. Maritza Ruiz Cruz  
Secretaría Administrativa

"Bajo protesta de decir verdad declaramos que los Estados Financieros y sus notas, son razonablemente correctos y son responsabilidad del emisor".





GOBIERNO DEL ESTADO DE CHIAPAS  
RAMO O DEPENDENCIA: Universidad Intercultural de Chiapas

ESTADO ANALÍTICO DEL EJERCICIO DEL PRESUPUESTO DE EGRESOS CLASIFICACIÓN POR OBJETO DEL GASTO  
(CAPITULOS Y CONCEPTOS)  
DEL 1 DE ENERO AL 31 DE DICIEMBRE DE 2022

(Pesos)

RPA-1

CAPG	CG	DESCRIPCIÓN	PRESUPUESTO DE EGRESOS					SUBEJERCICIO
			APROBADO	AMPLIACIONES - REDUCCIONES	MODIFICADO	DEVENGADO	PAGADO	
<b>1000</b>		<b>Servicios Personales.</b>	<b>0.00</b>	<b>61,079,373.63</b>	<b>61,079,373.63</b>	<b>61,079,373.63</b>	<b>59,609,181.42</b>	<b>0.00</b>
	1100	Remuneraciones al Personal de Carácter Permanente.	0.00	31,112,296.57	31,112,296.57	31,112,296.57	30,934,085.76	0.00
	1300	Remuneraciones Adicionales y Especiales.	0.00	8,860,957.99	8,860,957.99	8,860,957.99	8,624,077.32	0.00
	1400	Seguridad Social.	0.00	18,423,919.34	18,423,919.34	18,423,919.34	17,439,719.97	0.00
	1500	Otras Prestaciones Sociales y Económicas.	0.00	1,672,620.01	1,672,620.01	1,672,620.01	1,646,170.28	0.00
	1700	Pago de Estímulos a Servidores Públicos.	0.00	1,009,579.72	1,009,579.72	1,009,579.72	965,128.09	0.00
<b>2000</b>		<b>Materiales y Suministros.</b>	<b>0.00</b>	<b>3,064,900.14</b>	<b>3,064,900.14</b>	<b>2,840,561.68</b>	<b>2,809,768.16</b>	<b>224,338.46</b>
	2100	Materiales de Administración, Emisión de Documentos y Artículos Oficiales.	0.00	860,676.75	860,676.75	859,985.72	859,985.72	691.03
	2200	Alimentos y Utensilios.	0.00	93,055.99	93,055.99	92,185.48	92,185.48	870.51
	2300	Materias Primas y Materiales de Producción y Comercialización	0.00	6,000.00	6,000.00	6,000.00	0.00	0.00
	2400	Materiales y Artículos de Construcción y de Reparación.	0.00	225,061.80	225,061.80	222,894.54	222,894.54	2,167.26
	2500	Productos Químicos, Farmacéuticos y de Laboratorio.	0.00	58,775.65	58,775.65	58,766.24	38,972.72	9.41
	2600	Combustibles, Lubricantes y Aditivos.	0.00	1,140,610.88	1,140,610.88	925,181.87	925,181.87	215,429.01
	2700	Vestuario, Blancos, Prendas de Protección y Artículos Deportivos.	0.00	196,100.00	196,100.00	193,363.80	193,363.80	2,736.20
	2900	Herramientas, Refacciones y Accesorios Menores.	0.00	484,619.07	484,619.07	482,184.03	477,184.03	2,435.04
<b>3000</b>		<b>Servicios Generales.</b>	<b>0.00</b>	<b>76,067,598.02</b>	<b>76,067,598.02</b>	<b>75,773,837.75</b>	<b>75,130,521.76</b>	<b>293,760.27</b>
	3100	Servicios Básicos.	0.00	1,921,332.91	1,921,332.91	1,906,763.62	1,834,249.86	14,569.29
	3200	Servicios de Arrendamiento.	0.00	44,400.00	44,400.00	44,400.00	36,762.63	0.00
	3300	Servicios Profesionales, Científicos, Técnicos y Otros Servicios.	0.00	3,863,078.96	3,863,078.96	3,850,829.65	3,593,325.65	12,249.31
	3400	Servicios Financieros, Bancarios y Comerciales.	0.00	37,807.80	37,807.80	32,705.28	32,705.28	5,102.52
	3500	Servicios de Instalación, Reparación, Mantenimiento y Conservación.	0.00	5,089,558.01	5,089,558.01	5,074,213.55	5,029,524.55	15,344.46
	3600	Servicios de Comunicación Social y Publicidad.	0.00	0.00	0.00	0.00	0.00	0.00
	3700	Servicios de Traslado y Viáticos.	0.00	1,215,642.35	1,215,642.35	1,069,240.66	1,018,101.66	146,401.69
	3800	Servicios Oficiales.	0.00	327,706.38	327,706.38	327,675.60	327,675.60	30.78
	3900	Otros Servicios Generales.	0.00	63,568,071.61	63,568,071.61	63,468,009.39	63,258,176.53	100,062.22



GOBIERNO DEL ESTADO DE CHIAPAS  
RAMO O DEPENDENCIA: Universidad Intercultural de Chiapas

ESTADO ANALÍTICO DEL EJERCICIO DEL PRESUPUESTO DE EGRESOS CLASIFICACIÓN POR OBJETO DEL GASTO  
(CAPITULOS Y CONCEPTOS)  
DEL 1 DE ENERO AL 31 DE DICIEMBRE DE 2022

(Pesos)

RPA-1

CAPG	CG	DESCRIPCIÓN	PRESUPUESTO DE EGRESOS					SUB EJERCICIO
			APROBADO	AMPLIACIONES - REDUCCIONES	MODIFICADO	DEVENGADO	PAGADO	
4000		Transferencias, Asignaciones, Subsidios y Otras Ayudas.	79,661,138.00	-79,661,138.00	0.00	0.00	0.00	0.00
	4100	Transferencias Internas y Asignaciones al Sector Público.	79,661,138.00	-79,661,138.00	0.00	0.00	0.00	0.00
5000		Bienes Muebles, Inmuebles e Intangibles.	0.00	938,008.41	938,008.41	732,973.98	732,973.98	205,034.43
	5100	Mobiliario y Equipo de Administración.	0.00	255,108.41	255,108.41	253,423.19	253,423.19	1,685.22
	5300	Equipo e Instrumental Médico y de Laboratorio.	0.00	80,000.00	80,000.00	78,560.79	78,560.79	1,439.21
	5400	Vehículos y Equipo de Transporte.	0.00	581,900.00	581,900.00	379,990.00	379,990.00	201,910.00
	5600	Maquinaria, Otros Equipos y Herramientas.	0.00	21,000.00	21,000.00	21,000.00	21,000.00	0.00
<b>TOTAL DEL GASTO:</b>			<b>79,661,138.00</b>	<b>61,488,742.20</b>	<b>141,149,880.20</b>	<b>140,426,747.04</b>	<b>138,282,445.32</b>	<b>723,133.16</b>



GOBIERNO DEL ESTADO DE CHIAPAS  
RAMO O DEPENDENCIA: Universidad Intercultural de Chiapas  
ESTADO ANALÍTICO DEL EJERCICIO DEL PRESUPUESTO DE EGRESOS CLASIFICACIÓN ECONÓMICA POR TIPO  
DE GASTO  
DEL 1 DE ENERO AL 31 DE DICIEMBRE DE 2022

(Pesos)

RPA-2

CONCEPTO	PRESUPUESTO DE EGRESOS					SUBEJERCICIO
	APROBADO	AMPLIACIONES - REDUCCIONES	MODIFICADO	DEVENGADO	PAGADO	
GASTO CORRIENTE	79,661,138.00	60,550,733.79	140,211,871.79	139,693,773.06	137,549,471.34	518,098.73
GASTO DE CAPITAL	0.00	938,008.41	938,008.41	732,973.98	732,973.98	205,034.43
AMORTIZACIÓN DE LA DEUDA Y DISMINUCIÓN DE PASIVOS	0.00	0.00	0.00	0.00	0.00	0.00
PENSIONES Y JUBILACIONES	0.00	0.00	0.00	0.00	0.00	0.00
PARTICIPACIONES	0.00	0.00	0.00	0.00	0.00	0.00
<b>TOTAL DEL GASTO:</b>	<b>79,661,138.00</b>	<b>61,488,742.20</b>	<b>141,149,880.20</b>	<b>140,426,747.04</b>	<b>138,282,445.32</b>	<b>723,133.16</b>



Gobierno Constitucional del Estado de Chiapas  
Ramo o Dependencia: Universidad Intercultural de Chiapas  
Estado Analítico del Ejercicio del Presupuesto de Egresos en Clasificación  
Administrativa/Organismo  
del 1 de Enero al 31 de Diciembre de 2022

(Pesos)

RPA-3

CONCEPTO	PRESUPUESTO DE EGRESOS					SUBEJERCICIO
	APROBADO	AMPLIACIONES - REDUCCIONES	MODIFICADO	DEVENGADO	PAGADO	
TOTAL	79,661,138.00	61,488,742.20	141,149,880.20	140,426,747.04	138,282,445.32	723,133.16
ENTIDADES PARAESTATALES Y FIDEICOMISOS NO EMPRESARIALES Y NO FINANCIEROS	79,661,138.00	61,488,742.20	141,149,880.20	140,426,747.04	138,282,445.32	723,133.16
Universidad Intercultural de Chiapas	79,661,138.00	61,488,742.20	141,149,880.20	140,426,747.04	138,282,445.32	723,133.16



GOBIERNO CONSTITUCIONAL DEL ESTADO DE CHIAPAS  
RAMO O DEPENDENCIA: Universidad Intercultural de Chiapas  
ESTADO ANALÍTICO DEL EJERCICIO DEL PRESUPUESTO DE EGRESOS EN CLASIFICACIÓN  
ADMINISTRATIVA/PODERES  
DEL 1 DE ENERO AL 31 DE DICIEMBRE DE 2022

(Pesos)

RPA-4

CONCEPTO	PRESUPUESTO DE EGRESOS					SUBEJERCICIO
	APROBADO	AMPLIACIONES - REDUCCIONES	MODIFICADO	DEVENGADO	PAGADO	
PODER EJECUTIVO	NO APLICA					
PODER LEGISLATIVO	NO APLICA					
PODER JUDICIAL	NO APLICA					
ORGANOS AUTONOMOS	NO APLICA					





GOBIERNO CONSTITUCIONAL DEL ESTADO DE CHIAPAS  
RAMO O DEPENDENCIA: Universidad Intercultural de Chiapas  
ESTADO ANALÍTICO DEL EJERCICIO DEL PRESUPUESTO DE EGRESOS EN CLASIFICACIÓN  
ADMINISTRATIVA/ENTIDADES  
DEL 1 DE ENERO AL 31 DE DICIEMBRE DE 2022

(Pesos)

RPA-5

CONCEPTO	PRESUPUESTO DE EGRESOS					SUB EJERCICIO
	APROBADO	AMPLIACIONES - REDUCCIONES	MODIFICADO	DEVENGADO	PAGADO	
TOTAL	79,661,138.00	61,488,742.20	141,149,880.20	140,426,747.04	138,282,445.32	723,133.16
ENTIDADES PARAESTATALES Y FIDEICOMISOS NO EMPRESARIALES Y NO FINANCIEROS	79,661,138.00	61,488,742.20	141,149,880.20	140,426,747.04	138,282,445.32	723,133.16
Universidad Intercultural de Chiapas	79,661,138.00	61,488,742.20	141,149,880.20	140,426,747.04	138,282,445.32	723,133.16
INSTITUCIONES PÚBLICAS DE SEGURIDAD SOCIAL	0.00	0.00	0.00	0.00	0.00	0.00
ENTIDADES PARAESTATALES EMPRESARIALES NO FINANCIERAS CON PARTICIPACION ESTATAL MAYORITARIA	0.00	0.00	0.00	0.00	0.00	0.00
	0.00	0.00	0.00	0.00	0.00	0.00





GOBIERNO DEL ESTADO DE CHIAPAS  
RAMO O DEPENDENCIA: Universidad Intercultural de Chiapas  
ESTADO ANALÍTICO DEL EJERCICIO DEL PRESUPUESTO DE EGRESOS CLASIFICACIÓN FUNCIONAL (FINALIDAD Y FUNCIÓN)  
DEL 1 DE ENERO AL 31 DE diciembre DE 2022

(Pesos)

RPA-6

FI	FU	CONCEPTO	EGRESOS					SUB EJERCICIO
			APROBADO	AMPLIACIONES - REDUCCIONES	MODIFICADO	DEVENGADO	PAGADO	
2	Desarrollo Social		79,661,138.00	61,488,742.20	141,149,880.20	140,426,747.04	138,282,445.32	723,133.16
	2.5	Educación	79,661,138.00	61,488,742.20	141,149,880.20	140,426,747.04	138,282,445.32	723,133.16
<b>TOTAL DEL GASTO:</b>			<b>79,661,138.00</b>	<b>61,488,742.20</b>	<b>141,149,880.20</b>	<b>140,426,747.04</b>	<b>138,282,445.32</b>	<b>723,133.16</b>



GOBIERNO CONSTITUCIONAL DEL ESTADO DE CHIAPAS  
UNIVERSIDAD INTERCULTURAL DE CHIAPAS

SISTEMA CONTABLE 2022  
ENDEUDAMIENTO NETO  
DEL 1o. DE ENERO AL 31 DE DICIEMBRE DE 2022

Página 1 de 1  
08/02/2023

Fecha:

IDENTIFICACIÓN DE CRÉDITO O INSTRUMENTO	CONTRATACIÓN/ COLOCACIÓN	AMORTIZACIÓN	ENDEUDAMIENTO NETO
CRÉDITOS BANCARIOS			

TOTAL CRÉDITOS BANCARIOS

OTROS INSTRUMENTOS DE DEUDA

# NO APLICA

TOTAL OTROS INSTRUMENTOS DE DEUDA  
TOTAL

  
Dra. Leticia Pons Bonals  
Rectora

  
Mtra. Maritza Ruiz-Cruz  
Secretaria Administrativa

"Bajo protesta de decir verdad declaramos que los Estados Financieros y sus notas, son razonablemente correctos y son responsabilidad del emisor".



GOBIERNO CONSTITUCIONAL DEL ESTADO DE CHIAPAS  
UNIVERSIDAD INTERCULTURAL DE CHIAPAS

SISTEMA CONTABLE 2022  
INTERESES DE LA DEUDA  
DEL 1o. DE ENERO AL 31 DE DICIEMBRE DE 2022

Página 1 de 1  
08/02/2023

Fecha:

IDENTIFICACIÓN DE CRÉDITO O INSTRUMENTO	DEVENGADO	PAGADO
CRÉDITOS BANCARIOS		

TOTAL DE INTERESES DE CRÉDITOS BANCARIOS


OTROS INSTRUMENTOS DE DEUDA
-----------------------------

TOTAL DE INTERESES DE OTROS INSTRUMENTOS DE DEUDA

TOTAL

**NO APLICA**

  
Dra. Leticia Pons Bonals  
Rectora

  
Mtra. Maritza Ruiz Cruz  
Secretaria Administrativa

"Bajo protesta de decir verdad declaramos que los Estados Financieros y sus notas, son razonablemente correctos y son responsabilidad del emisor".



GOBIERNO DEL ESTADO DE CHIAPAS  
RAMO O DEPENDENCIA: Universidad Intercultural de Chiapas  
GASTO POR CATEGORÍA PROGRAMÁTICA  
DEL 1 DE ENERO AL 31 DE DICIEMBRE DE 2022  
(Pesos)

RPA-7

CONCEPTO	PRESUPUESTO DE EGRESOS					SUBEJERCICIO
	APROBADO	AMPLIACIONES - REDUCCIONES	MODIFICADO	DEVENGADO	PAGADO	
<b>Programas</b>	<b>79,661,138.00</b>	<b>61,488,742.20</b>	<b>141,149,880.20</b>	<b>140,426,747.04</b>	<b>138,282,445.32</b>	<b>723,133.16</b>
<b>Subsidios: Sector Social y Privado o Entidades Federativas y Municipios</b>	<b>0.00</b>	<b>0.00</b>	<b>0.00</b>	<b>0.00</b>	<b>0.00</b>	<b>0.00</b>
Otros Subsidios	0.00	0.00	0.00	0.00	0.00	0.00
Sujetos a Reglas de Operación	0.00	0.00	0.00	0.00	0.00	0.00
<b>Desempeño de las Funciones</b>	<b>79,661,138.00</b>	<b>61,488,742.20</b>	<b>141,149,880.20</b>	<b>140,426,747.04</b>	<b>138,282,445.32</b>	<b>723,133.16</b>
Específicos	0.00	0.00	0.00	0.00	0.00	0.00
Funciones de las Fuerzas Armadas (Únicamente Gobierno Federal)	0.00	0.00	0.00	0.00	0.00	0.00
Planeación, seguimiento y evaluación de políticas públicas	0.00	0.00	0.00	0.00	0.00	0.00
Prestación de Servicios Públicos	79,661,138.00	61,488,742.20	141,149,880.20	140,426,747.04	138,282,445.32	723,133.16
Promoción y fomento	0.00	0.00	0.00	0.00	0.00	0.00
Provisión de Bienes Públicos	0.00	0.00	0.00	0.00	0.00	0.00
Proyectos de inversión	0.00	0.00	0.00	0.00	0.00	0.00
Regulación y supervisión	0.00	0.00	0.00	0.00	0.00	0.00
<b>Administrativos y de Apoyo</b>	<b>0.00</b>	<b>0.00</b>	<b>0.00</b>	<b>0.00</b>	<b>0.00</b>	<b>0.00</b>
Apoyo a la función pública y al mejoramiento de la gestión	0.00	0.00	0.00	0.00	0.00	0.00
Apoyo al proceso presupuestario y para mejorar la eficiencia institucional	0.00	0.00	0.00	0.00	0.00	0.00
Operaciones ajenas	0.00	0.00	0.00	0.00	0.00	0.00
<b>Compromisos</b>	<b>0.00</b>	<b>0.00</b>	<b>0.00</b>	<b>0.00</b>	<b>0.00</b>	<b>0.00</b>
Desastres Naturales	0.00	0.00	0.00	0.00	0.00	0.00
Obligaciones de cumplimiento de resolución jurisdiccional	0.00	0.00	0.00	0.00	0.00	0.00
<b>Obligaciones</b>	<b>0.00</b>	<b>0.00</b>	<b>0.00</b>	<b>0.00</b>	<b>0.00</b>	<b>0.00</b>
Aportaciones a fondos de estabilización	0.00	0.00	0.00	0.00	0.00	0.00
Aportaciones a fondos de inversión y reestructura de pensiones	0.00	0.00	0.00	0.00	0.00	0.00
Aportaciones a la seguridad social	0.00	0.00	0.00	0.00	0.00	0.00
Pensiones y jubilaciones	0.00	0.00	0.00	0.00	0.00	0.00
<b>Programas de Gasto Federalizado (Gobierno Federal)</b>	<b>0.00</b>	<b>0.00</b>	<b>0.00</b>	<b>0.00</b>	<b>0.00</b>	<b>0.00</b>
Gasto Federalizado	0.00	0.00	0.00	0.00	0.00	0.00
<b>Participaciones a entidades federativas y municipios</b>	<b>0.00</b>	<b>0.00</b>	<b>0.00</b>	<b>0.00</b>	<b>0.00</b>	<b>0.00</b>
	0.00	0.00	0.00	0.00	0.00	0.00
<b>Costo financiero, deuda o apoyos a deudores y ahorradores de la banca</b>	<b>0.00</b>	<b>0.00</b>	<b>0.00</b>	<b>0.00</b>	<b>0.00</b>	<b>0.00</b>
	0.00	0.00	0.00	0.00	0.00	0.00
<b>Adeudos de ejercicios fiscales anteriores</b>	<b>0.00</b>	<b>0.00</b>	<b>0.00</b>	<b>0.00</b>	<b>0.00</b>	<b>0.00</b>
	0.00	0.00	0.00	0.00	0.00	0.00
<b>TOTAL DEL GASTO:</b>	<b>79,661,138.00</b>	<b>61,488,742.20</b>	<b>141,149,880.20</b>	<b>140,426,747.04</b>	<b>138,282,445.32</b>	<b>723,133.16</b>



PROGRAMAS Y PROYECTOS DE INVERSIÓN  
DEL 1 DE ENERO AL 31 DE DICIEMBRE DEL 2022

PP	PROGRAMA PRESUPUESTARIO / PROYECTO ESTRATÉGICO	MUNICIPIO / COBERTURA	PRESUPUESTO DE EGRESOS				AVANCE % DEVENGADO/ MODIFICADO
			APROBADO	MODIFICADO	DEVENGADO	PAGADO	
		GRAN TOTAL	0.00	0.00	0.00	0.00	

**NO APLICA**

SECRETARIA ADMINISTRATIVA

  
MTBA MARIZA RUIZ CRUZ



GOBIERNO CONSTITUCIONAL DEL ESTADO DE CHIAPAS

UNIVERSIDAD INTERCULTURAL DE CHIAPAS

SISTEMA CONTABLE 2022

FORMATO DEL EJERCICIO Y DESTINO DE GASTO FEDERALIZADO Y REINTEGROS


DEL 1o. DE ENERO AL 31 DE DICIEMBRE DE 2022

Fecha:

Página 1 de 1  
09/02/2023

Programa o Fondo	Destino de los Recursos	Ejercicio		Reintegro
		DEVENGADO	PAGADO	
5 91 U0790 Expansión de la Educación Media Superior y Superior.	Cobertura Estatal	2,733,243.52	2,444,946.00	0.00
5 95 U0060 Subsidios para Organismos Descentralizados Estatales.	Cobertura Estatal	34,132,175.52	33,211,733.29	0.00

  
Mtra. Maritza Ruiz Cruz  
Secretaría Administrativa

  
Mtra. Anahí Monroy Rodríguez  
Jefa de Recursos Financieros

"Bajo protesta de decir verdad declaramos que los Estados Financieros y sus notas, son razonablemente correctos y son responsabilidad del emisor".

**NOMBRE DEL ENTE PUBLICO : Universidad Intercultural de Chiapas**

**Estado Analítico del Ejercicio del Presupuesto de Egresos Detallado – LDF 6a.**

Clasificación por Objeto del Gasto (Capítulo y Concepto)

Del 1 de Enero al 31 de diciembre de 2022

(PESOS)

Concepto	Egresos					Subejercicio
	Aprobado	Ampliaciones / Reducciones	Modificado	Devengado	Pagado	
b5) Productos Químicos, Farmacéuticos y de Laboratorio.	0.00	20,275.65	20,275.65	20,275.65	482.13	0.00
b6) Combustibles, Lubricantes y Aditivos.	0.00	553,856.96	553,856.96	338,427.95	338,427.95	215,429.01
b7) Vestuario, Blancos, Prendas de Protección y Artículos Deportivos.	0.00	162,600.00	162,600.00	159,894.40	159,894.40	2,705.60
b8) Materiales y Suministros para Seguridad.	0.00	0.00	0.00	0.00	0.00	0.00
b9) Herramientas, Refacciones y Accesorios Menores.	0.00	386,680.27	386,680.27	384,251.37	379,251.37	2,428.90
C. Servicios Generales.	0.00	7,571,500.09	7,571,500.09	7,312,875.03	6,787,549.58	258,625.06
c1) Servicios Básicos.	0.00	979,788.77	979,788.77	970,276.29	945,168.15	9,512.48
c2) Servicios de Arrendamiento.	0.00	22,200.00	22,200.00	22,200.00	16,394.17	0.00
c3) Servicios Profesionales, Científicos, Técnicos y Otros Servicios.	0.00	1,511,580.69	1,511,580.69	1,507,296.91	1,249,792.91	4,283.78
c4) Servicios Financieros, Bancarios y Comerciales.	0.00	12,919.72	12,919.72	12,919.72	12,919.72	0.00
c5) Servicios de Instalación, Reparación, Mantenimiento y Conservación.	0.00	2,731,286.91	2,731,286.91	2,724,365.80	2,724,365.80	6,921.11
c6) Servicios de Comunicación Social y Publicidad.	0.00	0.00	0.00	0.00	0.00	0.00
c7) Servicios de Traslado y Viáticos.	0.00	1,147,287.74	1,147,287.74	1,002,706.05	960,187.05	144,581.69
c8) Servicios Oficiales.	0.00	200,001.03	200,001.03	199,976.03	199,976.03	25.00
c9) Otros Servicios Generales.	0.00	966,435.23	966,435.23	873,134.23	678,745.75	93,301.00
D. Transferencias, Asignaciones, Subsidios y Otras Ayudas.	45,545,022.00	-45,545,022.00	0.00	0.00	0.00	0.00
d1) Transferencias Internas y Asignaciones al Sector Público.	45,545,022.00	-45,545,022.00	0.00	0.00	0.00	0.00
d2) Transferencias al Resto del Sector Público.	0.00	0.00	0.00	0.00	0.00	0.00
d3) Subsidios y Subvenciones.	0.00	0.00	0.00	0.00	0.00	0.00
d4) Ayudas Sociales.	0.00	0.00	0.00	0.00	0.00	0.00
d5) Pensiones y Jubilaciones.	0.00	0.00	0.00	0.00	0.00	0.00
d6) Transferencias a Fideicomisos, Mandatos y Otros Análogos.	0.00	0.00	0.00	0.00	0.00	0.00
d7) Transferencias a la Seguridad Social.	0.00	0.00	0.00	0.00	0.00	0.00
d8) Donativos.	0.00	0.00	0.00	0.00	0.00	0.00
d9) Transferencias al Exterior.	0.00	0.00	0.00	0.00	0.00	0.00
E. Bienes Muebles, Inmuebles e Intangibles.	0.00	21,000.00	21,000.00	21,000.00	21,000.00	0.00
e1) Mobiliario y Equipo de Administración.	0.00	0.00	0.00	0.00	0.00	0.00
e2) Mobiliario y Equipo Educativo y Recreativo.	0.00	0.00	0.00	0.00	0.00	0.00
e3) Equipo e Instrumental Médico y de Laboratorio.	0.00	0.00	0.00	0.00	0.00	0.00
e4) Vehículos y Equipo de Transporte.	0.00	0.00	0.00	0.00	0.00	0.00
e5) Equipo de Defensa y Seguridad.	0.00	0.00	0.00	0.00	0.00	0.00
e6) Maquinaria, Otros Equipos y Herramientas.	0.00	21,000.00	21,000.00	21,000.00	21,000.00	0.00
e7) Activos Biológicos.	0.00	0.00	0.00	0.00	0.00	0.00
e8) Bienes Inmuebles.	0.00	0.00	0.00	0.00	0.00	0.00
e9) Activos Intangibles.	0.00	0.00	0.00	0.00	0.00	0.00
F. Inversión Pública.	0.00	0.00	0.00	0.00	0.00	0.00
f1) Obra Pública en Bienes de Dominio Público.	0.00	0.00	0.00	0.00	0.00	0.00
f2) Obra Pública en Bienes Propios.	0.00	0.00	0.00	0.00	0.00	0.00
f3) Proyectos Productivos y Acciones de Fomento.	0.00	0.00	0.00	0.00	0.00	0.00
G. Inversiones Financieras y Otras Provisiones.	0.00	0.00	0.00	0.00	0.00	0.00
g1) Inversiones para el Fomento de Actividades Productivas.	0.00	0.00	0.00	0.00	0.00	0.00
g2) Acciones y Participaciones de Capital.	0.00	0.00	0.00	0.00	0.00	0.00
g3) Compra de Títulos y Valores.	0.00	0.00	0.00	0.00	0.00	0.00
g4) Concesión de Préstamos.	0.00	0.00	0.00	0.00	0.00	0.00
g5) Inversiones en Fideicomisos, Mandatos y Otros Análogos.	0.00	0.00	0.00	0.00	0.00	0.00
Fideicomiso de Desastres Naturales (informativo)	0.00	0.00	0.00	0.00	0.00	0.00
g6) Otras Inversiones Financieras.	0.00	0.00	0.00	0.00	0.00	0.00
g7) Provisiones para Contingencias y Otras Erogaciones Especiales.	0.00	0.00	0.00	0.00	0.00	0.00
H. Participaciones y Aportaciones.	0.00	0.00	0.00	0.00	0.00	0.00
h1) Participaciones.	0.00	0.00	0.00	0.00	0.00	0.00
h2) Aportaciones.	0.00	0.00	0.00	0.00	0.00	0.00
h3) Convenios.	0.00	0.00	0.00	0.00	0.00	0.00
I. Deuda Pública.	0.00	0.00	0.00	0.00	0.00	0.00
i1) Amortización de la Deuda Pública.	0.00	0.00	0.00	0.00	0.00	0.00
i2) Intereses de la Deuda Pública.	0.00	0.00	0.00	0.00	0.00	0.00
i3) Comisiones de la Deuda Pública.	0.00	0.00	0.00	0.00	0.00	0.00
i4) Gastos de la Deuda Pública.	0.00	0.00	0.00	0.00	0.00	0.00
i5) Costo por Coberturas.	0.00	0.00	0.00	0.00	0.00	0.00
i6) Apoyos Financieros.	0.00	0.00	0.00	0.00	0.00	0.00
i7) Adeudos de Ejercicios Fiscales Anteriores (ADEFAS).	0.00	0.00	0.00	0.00	0.00	0.00
<b>III. Total de Egresos</b>	<b>79,661,138.00</b>	<b>61,488,742.20</b>	<b>141,149,880.20</b>	<b>140,426,747.04</b>	<b>138,282,445.32</b>	<b>723,133.16</b>

Mtra. Maritza Ruiz Cruz  
Secretaria Administrativa



**NOMBRE DEL ENTE PUBLICO : Universidad Intercultural de Chiapas**

**Estado Analítico del Ejercicio del Presupuesto de Egresos Detallado – LDF 6a.**

Clasificación por Objeto del Gasto (Capítulo y Concepto)

Del 1 de Enero al 31 de diciembre de 2022

(PESOS)

Concepto	Egresos					Subejercicio
	Aprobado	Ampliaciones / Reducciones	Modificado	Devengado	Pagado	
I. Gasto No Etiquetado	34,116,116.00	69,688,043.68	103,804,159.68	103,561,328.00	102,625,766.03	242,831.88
A. Servicios Personales	0.00	32,785,052.83	32,785,052.83	32,785,052.83	31,967,481.40	0.00
a1) Remuneraciones al Personal de Carácter Permanente.	0.00	15,037,760.53	15,037,760.53	15,037,760.53	14,953,003.91	0.00
a2) Remuneraciones al Personal de Carácter Transitorio.	0.00	0.00	0.00	0.00	0.00	0.00
a3) Remuneraciones Adicionales y Especiales.	0.00	3,713,601.50	3,713,601.50	3,713,601.50	3,677,749.65	0.00
a4) Seguridad Social.	0.00	12,669,947.42	12,669,947.42	12,669,947.42	12,037,377.15	0.00
a5) Otras Prestaciones Sociales y Económicas.	0.00	783,252.01	783,252.01	783,252.01	760,277.48	0.00
a6) Previsiones.	0.00	0.00	0.00	0.00	0.00	0.00
a7) Pago de Estímulos a Servidores Públicos.	0.00	580,491.37	580,491.37	580,491.37	539,073.21	0.00
B. Materiales y Suministros.	0.00	1,606,000.51	1,606,000.51	1,603,338.47	1,603,338.47	2,662.04
b1) Materiales de Administración, Emisión de Documentos y Artículos Oficiales.	0.00	561,067.99	561,067.99	560,621.43	560,621.43	446.56
b2) Alimentos y Utensilios.	0.00	69,578.00	69,578.00	69,570.49	69,570.49	7.51
b3) Materias Primas y Materiales de Producción y Comercialización	0.00	0.00	0.00	0.00	0.00	0.00
b4) Materiales y Artículos de Construcción y de Reparación.	0.00	218,661.80	218,661.80	216,499.98	216,499.98	2,161.82
b5) Productos Químicos, Farmacéuticos y de Laboratorio.	0.00	38,500.00	38,500.00	38,490.59	38,490.59	9.41
b6) Combustibles, Lubricantes y Aditivos.	0.00	586,753.92	586,753.92	586,753.92	586,753.92	0.00
b7) Vestuario, Blancos, Prendas de Protección y Artículos Deportivos.	0.00	33,500.00	33,500.00	33,469.40	33,469.40	30.60
b8) Materiales y Suministros para Seguridad	0.00	0.00	0.00	0.00	0.00	0.00
b9) Herramientas, Refacciones y Accesorios Menores.	0.00	97,938.80	97,938.80	97,932.66	97,932.66	6.14
C. Servicios Generales.	0.00	68,496,097.93	68,496,097.93	68,460,962.72	68,342,972.18	35,135.21
c1) Servicios Básicos.	0.00	941,544.14	941,544.14	936,487.33	889,081.71	5,056.81
c2) Servicios de Arrendamiento	0.00	22,200.00	22,200.00	22,200.00	20,368.46	0.00
c3) Servicios Profesionales, Científicos, Técnicos y Otros Servicios.	0.00	2,351,498.27	2,351,498.27	2,343,532.74	2,343,532.74	7,965.53
c4) Servicios Financieros, Bancarios y Comerciales.	0.00	24,888.08	24,888.08	19,785.56	19,785.56	5,102.52
c5) Servicios de Instalación, Reparación, Mantenimiento y Conservación.	0.00	2,358,271.10	2,358,271.10	2,349,847.75	2,305,158.75	8,423.35
c6) Servicios de Comunicación Social y Publicidad.	0.00	0.00	0.00	0.00	0.00	0.00
c7) Servicios de Traslado y Viáticos.	0.00	68,354.61	68,354.61	66,534.61	57,914.61	1,820.00
c8) Servicios Oficiales.	0.00	127,705.35	127,705.35	127,699.57	127,699.57	5.78
c9) Otros Servicios Generales.	0.00	62,601,636.38	62,601,636.38	62,594,875.16	62,579,430.78	6,761.22
D. Transferencias, Asignaciones, Subsidios y Otras Ayudas.	34,116,116.00	-34,116,116.00	0.00	0.00	0.00	0.00
d1) Transferencias Internas y Asignaciones al Sector Público.	34,116,116.00	-34,116,116.00	0.00	0.00	0.00	0.00
d2) Transferencias al Resto del Sector Público.	0.00	0.00	0.00	0.00	0.00	0.00
d3) Subsidios y Subvenciones.	0.00	0.00	0.00	0.00	0.00	0.00
d4) Ayudas Sociales.	0.00	0.00	0.00	0.00	0.00	0.00
d5) Pensiones y Jubilaciones.	0.00	0.00	0.00	0.00	0.00	0.00
d6) Transferencias a Fideicomisos, Mandatos y Otros Análogos.	0.00	0.00	0.00	0.00	0.00	0.00
d7) Transferencias a la Seguridad Social	0.00	0.00	0.00	0.00	0.00	0.00
d8) Donativos	0.00	0.00	0.00	0.00	0.00	0.00
d9) Transferencias al Exterior	0.00	0.00	0.00	0.00	0.00	0.00
E. Bienes Muebles, Inmuebles e Intangibles.	0.00	917,008.41	917,008.41	711,673.98	711,973.98	205,034.43
e1) Mobiliario y Equipo de Administración.	0.00	255,108.41	255,108.41	253,423.19	253,423.19	1,685.22
e2) Mobiliario y Equipo Educativo y Recreativo.	0.00	0.00	0.00	0.00	0.00	0.00
e3) Equipo e Instrumental Médico y de Laboratorio.	0.00	80,000.00	80,000.00	78,560.79	78,560.79	1,439.21
e4) Vehículos y Equipo de Transporte.	0.00	581,900.00	581,900.00	379,980.00	379,980.00	201,910.00
e5) Equipo de Defensa y Seguridad.	0.00	0.00	0.00	0.00	0.00	0.00
e6) Maquinaria, Otros Equipos y Herramientas.	0.00	0.00	0.00	0.00	0.00	0.00
e7) Activos Biológicos.	0.00	0.00	0.00	0.00	0.00	0.00
e8) Bienes Inmuebles.	0.00	0.00	0.00	0.00	0.00	0.00
e9) Activos Intangibles.	0.00	0.00	0.00	0.00	0.00	0.00
F. Inversión Pública.	0.00	0.00	0.00	0.00	0.00	0.00
f1) Obra Pública en Bienes de Dominio Público.	0.00	0.00	0.00	0.00	0.00	0.00
f2) Obra Pública en Bienes Propios.	0.00	0.00	0.00	0.00	0.00	0.00
f3) Proyectos Productivos y Acciones de Fomento	0.00	0.00	0.00	0.00	0.00	0.00
G. Inversiones Financieras y Otras Provisiones.	0.00	0.00	0.00	0.00	0.00	0.00
g1) Inversiones para el Fomento de Actividades Productivas	0.00	0.00	0.00	0.00	0.00	0.00
g2) Acciones y Participaciones de Capital	0.00	0.00	0.00	0.00	0.00	0.00
g3) Compra de Títulos y Valores	0.00	0.00	0.00	0.00	0.00	0.00
g4) Concesión de Préstamos.	0.00	0.00	0.00	0.00	0.00	0.00
g5) Inversiones en Fideicomisos, Mandatos y Otros Análogos.	0.00	0.00	0.00	0.00	0.00	0.00
Fideicomiso de Desastres Naturales (informativo)	0.00	0.00	0.00	0.00	0.00	0.00
g6) Otras Inversiones Financieras	0.00	0.00	0.00	0.00	0.00	0.00
g7) Provisiones para Contingencias y Otras Erogaciones Especiales.	0.00	0.00	0.00	0.00	0.00	0.00
H. Participaciones y Aportaciones.	0.00	0.00	0.00	0.00	0.00	0.00
h1) Participaciones	0.00	0.00	0.00	0.00	0.00	0.00
h2) Aportaciones.	0.00	0.00	0.00	0.00	0.00	0.00
h3) Convenios.	0.00	0.00	0.00	0.00	0.00	0.00
I. Deuda Pública.	0.00	0.00	0.00	0.00	0.00	0.00
i1) Amortización de la Deuda Pública.	0.00	0.00	0.00	0.00	0.00	0.00
i2) Intereses de la Deuda Pública.	0.00	0.00	0.00	0.00	0.00	0.00
i3) Comisiones de la Deuda Pública.	0.00	0.00	0.00	0.00	0.00	0.00
i4) Gastos de la Deuda Pública	0.00	0.00	0.00	0.00	0.00	0.00
i5) Costo por Coberturas.	0.00	0.00	0.00	0.00	0.00	0.00
i6) Apoyos Financieros.	0.00	0.00	0.00	0.00	0.00	0.00
i7) Adeudos de Ejercicios Fiscales Anteriores (ADEFAS)	0.00	0.00	0.00	0.00	0.00	0.00
II. Gasto Etiquetado	45,545,022.00	-8,199,301.48	37,345,720.52	36,865,419.04	35,656,679.29	480,301.48
A. Servicios Personales.	0.00	28,294,320.80	28,294,320.80	28,294,320.80	27,641,700.02	0.00
a1) Remuneraciones al Personal de Carácter Permanente.	0.00	16,074,536.04	16,074,536.04	16,074,536.04	15,981,081.85	0.00
a2) Remuneraciones al Personal de Carácter Transitorio.	0.00	0.00	0.00	0.00	0.00	0.00
a3) Remuneraciones Adicionales y Especiales.	0.00	5,147,356.49	5,147,356.49	5,147,356.49	4,946,327.67	0.00
a4) Seguridad Social.	0.00	5,753,971.92	5,753,971.92	5,753,971.92	5,402,342.82	0.00
a5) Otras Prestaciones Sociales y Económicas.	0.00	889,368.00	889,368.00	889,368.00	885,892.80	0.00
a6) Previsiones.	0.00	0.00	0.00	0.00	0.00	0.00
a7) Pago de Estímulos a Servidores Públicos.	0.00	429,088.35	429,088.35	429,088.35	426,054.88	0.00
B. Materiales y Suministros.	0.00	1,458,899.63	1,458,899.63	1,237,223.21	1,206,429.69	221,676.42
b1) Materiales de Administración, Emisión de Documentos y Artículos Oficiales.	0.00	299,608.76	299,608.76	299,364.29	299,364.29	244.47
b2) Alimentos y Utensilios.	0.00	23,477.99	23,477.99	22,614.99	22,614.99	863.00
b3) Materias Primas y Materiales de Producción y Comercialización	0.00	6,000.00	6,000.00	6,000.00	0.00	0.00
b4) Materiales y Artículos de Construcción y de Reparación.	0.00	6,400.00	6,400.00	6,394.56	6,394.56	5.44

Mtra. Maritza Ruiz Cruz  
Secretaria Administrativa




**NOMBRE DEL ENTE PÚBLICO : Universidad Intercultural de Chiapas**  
**Estado Analítico del Ejercicio del Presupuesto de Egresos Detallado – LDF 6b.**

Clasificación Administrativa

Del 1 de Enero al 31 de diciembre de 2022  
(PESOS)

Concepto	Egresos					Subejercicio
	Aprobado	Ampliaciones / Reducciones	Modificado	Devengado	Pagado	
I. Gasto No Etiquetado	34,116,116.00	69,688,043.68	103,804,159.68	103,561,328.00	102,625,766.03	242,831.68
E. Entidades Paraestatales y Fideicomisos No Empresariales y No Financieros	34,116,116.00	69,688,043.68	103,804,159.68	103,561,328.00	102,625,766.03	242,831.68
Universidad Intercultural de Chiapas	34,116,116.00	69,688,043.68	103,804,159.68	103,561,328.00	102,625,766.03	242,831.68
II. Gasto Etiquetado	45,545,022.00	-8,199,301.48	37,345,720.52	36,865,419.04	35,656,679.29	480,301.48
E. Entidades Paraestatales y Fideicomisos No Empresariales y No Financieros	45,545,022.00	-8,199,301.48	37,345,720.52	36,865,419.04	35,656,679.29	480,301.48
Universidad Intercultural de Chiapas	45,545,022.00	-8,199,301.48	37,345,720.52	36,865,419.04	35,656,679.29	480,301.48
III. Total de Egresos	79,661,138.00	61,488,742.20	141,149,880.20	140,426,747.04	138,282,445.32	723,133.16

  
Mtra. Maritza Ruiz Cruz  
Secretaria Administrativa

**NOMBRE DEL ENTE PÚBLICO : Universidad Intercultural de Chiapas**

Estado Analítico del Ejercicio del Presupuesto de Egresos Detallado – LDF 6c.

Clasificación Funcional (Finalidad y Función)

Del 1 de Enero al 31 de diciembre de 2022

(PESOS)


Concepto	Egresos					Subejercicio
	Aprobado	Ampliaciones / Reducciones	Modificado	Devengado	Pagado	
I. Gasto No Etiquetado	34,116,116.00	69,688,043.68	103,804,159.68	103,561,328.00	102,625,766.03	242,831.68
A. Gobierno	0.00	0.00	0.00	0.00	0.00	0.00
a1) Legislación	0.00	0.00	0.00	0.00	0.00	0.00
a2) Justicia	0.00	0.00	0.00	0.00	0.00	0.00
a3) Coordinación de la Política de Gobierno	0.00	0.00	0.00	0.00	0.00	0.00
a4) Relaciones Exteriores	0.00	0.00	0.00	0.00	0.00	0.00
a5) Asuntos Financieros y Hacendarios	0.00	0.00	0.00	0.00	0.00	0.00
a6) Seguridad Nacional	0.00	0.00	0.00	0.00	0.00	0.00
a7) Asuntos de Orden Público y de Seguridad Interior	0.00	0.00	0.00	0.00	0.00	0.00
a8) Otros Servicios Generales	0.00	0.00	0.00	0.00	0.00	0.00
B. Desarrollo Social	34,116,116.00	69,688,043.68	103,804,159.68	103,561,328.00	102,625,766.03	242,831.68
b1) Protección Ambiental	0.00	0.00	0.00	0.00	0.00	0.00
b2) Vivienda y Servicios a la Comunidad	0.00	0.00	0.00	0.00	0.00	0.00
b3) Salud	0.00	0.00	0.00	0.00	0.00	0.00
b4) Recreación, Cultura y Otras Manifestaciones Sociales	0.00	0.00	0.00	0.00	0.00	0.00
b5) Educación	34,116,116.00	69,688,043.68	103,804,159.68	103,561,328.00	102,625,766.03	242,831.68
b6) Protección Social	0.00	0.00	0.00	0.00	0.00	0.00
b7) Otros Asuntos Sociales	0.00	0.00	0.00	0.00	0.00	0.00
C. Desarrollo Económico	0.00	0.00	0.00	0.00	0.00	0.00
c1) Asuntos Económicos, Comerciales y Laborales en General	0.00	0.00	0.00	0.00	0.00	0.00
c2) Agropecuaria, Silvicultura, Pesca y Caza	0.00	0.00	0.00	0.00	0.00	0.00
c3) Combustibles y Energía	0.00	0.00	0.00	0.00	0.00	0.00
c4) Minería, Manufacturas y Construcción	0.00	0.00	0.00	0.00	0.00	0.00
c5) Transporte	0.00	0.00	0.00	0.00	0.00	0.00
c6) Comunicaciones	0.00	0.00	0.00	0.00	0.00	0.00
c7) Turismo	0.00	0.00	0.00	0.00	0.00	0.00
c8) Ciencia, Tecnología e Innovación	0.00	0.00	0.00	0.00	0.00	0.00
c9) Otras Industrias y Otros Asuntos Económicos	0.00	0.00	0.00	0.00	0.00	0.00
D. Otras no Clasificadas en Funciones Anteriores	0.00	0.00	0.00	0.00	0.00	0.00
d1) Transac. de la Deuda Pública/Costo Financiero de la Deuda	0.00	0.00	0.00	0.00	0.00	0.00
d2) Transf., Part. y Aport. entre Diferentes Niv. y Ord. de Gob.	0.00	0.00	0.00	0.00	0.00	0.00
d3) Saneamiento del Sistema Financiero	0.00	0.00	0.00	0.00	0.00	0.00
d4) Adeudos de Ejercicios Fiscales Anteriores	0.00	0.00	0.00	0.00	0.00	0.00
II. Gasto Etiquetado	45,545,022.00	-8,199,301.48	37,345,720.52	36,865,419.04	35,656,679.29	480,301.48
A. Gobierno	0.00	0.00	0.00	0.00	0.00	0.00
a1) Legislación	0.00	0.00	0.00	0.00	0.00	0.00
a2) Justicia	0.00	0.00	0.00	0.00	0.00	0.00
a3) Coordinación de la Política de Gobierno	0.00	0.00	0.00	0.00	0.00	0.00
a4) Relaciones Exteriores	0.00	0.00	0.00	0.00	0.00	0.00
a5) Asuntos Financieros y Hacendarios	0.00	0.00	0.00	0.00	0.00	0.00
a6) Seguridad Nacional	0.00	0.00	0.00	0.00	0.00	0.00
a7) Asuntos de Orden Público y de Seguridad Interior	0.00	0.00	0.00	0.00	0.00	0.00
a8) Otros Servicios Generales	0.00	0.00	0.00	0.00	0.00	0.00
B. Desarrollo Social	45,545,022.00	-8,199,301.48	37,345,720.52	36,865,419.04	35,656,679.29	480,301.48
b1) Protección Ambiental	0.00	0.00	0.00	0.00	0.00	0.00
b2) Vivienda y Servicios a la Comunidad	0.00	0.00	0.00	0.00	0.00	0.00
b3) Salud	0.00	0.00	0.00	0.00	0.00	0.00
b4) Recreación, Cultura y Otras Manifestaciones Sociales	0.00	0.00	0.00	0.00	0.00	0.00
b5) Educación	45,545,022.00	-8,199,301.48	37,345,720.52	36,865,419.04	35,656,679.29	480,301.48
b6) Protección Social	0.00	0.00	0.00	0.00	0.00	0.00
b7) Otros Asuntos Sociales	0.00	0.00	0.00	0.00	0.00	0.00
C. Desarrollo Económico	0.00	0.00	0.00	0.00	0.00	0.00
c1) Asuntos Económicos, Comerciales y Laborales en General	0.00	0.00	0.00	0.00	0.00	0.00
c2) Agropecuaria, Silvicultura, Pesca y Caza	0.00	0.00	0.00	0.00	0.00	0.00
c3) Combustibles y Energía	0.00	0.00	0.00	0.00	0.00	0.00
c4) Minería, Manufacturas y Construcción	0.00	0.00	0.00	0.00	0.00	0.00
c5) Transporte	0.00	0.00	0.00	0.00	0.00	0.00
c6) Comunicaciones	0.00	0.00	0.00	0.00	0.00	0.00
c7) Turismo	0.00	0.00	0.00	0.00	0.00	0.00
c8) Ciencia, Tecnología e Innovación	0.00	0.00	0.00	0.00	0.00	0.00
c9) Otras Industrias y Otros Asuntos Económicos	0.00	0.00	0.00	0.00	0.00	0.00
D. Otras no Clasificadas en Funciones Anteriores	0.00	0.00	0.00	0.00	0.00	0.00
d1) Transac. de la Deuda Pública/Costo Financiero de la Deuda	0.00	0.00	0.00	0.00	0.00	0.00
d2) Transf., Part. y Aport. entre Diferentes Niv. y Ord. de Gob.	0.00	0.00	0.00	0.00	0.00	0.00
d3) Saneamiento del Sistema Financiero	0.00	0.00	0.00	0.00	0.00	0.00
d4) Adeudos de Ejercicios Fiscales Anteriores	0.00	0.00	0.00	0.00	0.00	0.00
III. Total de Egresos	79,661,138.00	61,488,742.20	141,149,880.20	140,426,747.04	138,282,445.32	723,133.16

Mtra. Maritza Ruiz Cruz  
Secretaria Administrativa

**NOMBRE DEL ENTE PÚBLICO : Universidad Intercultural de Chiapas**  
**Estado Analítico del Ejercicio del Presupuesto de Egresos Detallado – LDF 6d.**

**Clasificación de Servicios Personales por Categoría**  
**Del 1 de Enero al 31 de diciembre de 2022**  
(PESOS)

Concepto	Egresos					Subejercicio
	Aprobado	Ampliaciones / Reducciones	Modificado	Devengado	Pagado	
I. Gasto No Etiquetado	29,092,399.03	3,956,193.43	33,048,592.46	33,048,592.46	32,215,576.85	0.00
A. Personal Administrativo y de Servicio Público	11,161,989.21	-259,881.24	10,902,107.97	10,902,107.97	10,703,037.57	0.00
B. Magisterio	17,930,409.82	4,216,074.67	22,146,484.49	22,146,484.49	21,512,539.08	0.00
C. Servicios de Salud	0.00	0.00	0.00	0.00	0.00	0.00
c1) Personal Administrativo	0.00	0.00	0.00	0.00	0.00	0.00
c2) Personal Médico, Paramédico y Afín	0.00	0.00	0.00	0.00	0.00	0.00
D. Seguridad Pública	0.00	0.00	0.00	0.00	0.00	0.00
E. Gastos Asociados a la Implementación de Nuevas Leyes Federales o Reformas a las mismas	0.00	0.00	0.00	0.00	0.00	0.00
e1) Nombre del Programa o Ley 1	0.00	0.00	0.00	0.00	0.00	0.00
F. Sentencias Laborales Definitivas	0.00	0.00	0.00	0.00	0.00	0.00
II. Gasto Etiquetado	29,092,399.03	-48,278.00	29,044,121.03	29,044,121.03	28,197,111.77	0.00
A. Personal Administrativo y de Servicio Público	11,161,989.21	-684,952.44	10,477,036.77	10,477,036.77	10,136,624.10	0.00
B. Magisterio	17,930,409.82	636,674.44	18,567,084.26	18,567,084.26	18,060,487.67	0.00
C. Servicios de Salud	0.00	0.00	0.00	0.00	0.00	0.00
c1) Personal Administrativo	0.00	0.00	0.00	0.00	0.00	0.00
c2) Personal Médico, Paramédico y Afín	0.00	0.00	0.00	0.00	0.00	0.00
D. Seguridad Pública	0.00	0.00	0.00	0.00	0.00	0.00
E. Gastos Asociados a la Implementación de Nuevas Leyes Federales o Reformas a las mismas	0.00	0.00	0.00	0.00	0.00	0.00
e1) Nombre del Programa o Ley 1	0.00	0.00	0.00	0.00	0.00	0.00
F. Sentencias Laborales Definitivas	0.00	0.00	0.00	0.00	0.00	0.00
<b>III. Total del Gasto en Servicios Personales</b>	<b>58,184,798.06</b>	<b>3,907,915.43</b>	<b>62,092,713.49</b>	<b>62,092,713.49</b>	<b>60,412,688.42</b>	<b>0.00</b>



Mtra. Maritza Ruiz Cruz  
Secretaría Administrativa



**GOBIERNO CONSTITUCIONAL DEL ESTADO DE CHIAPAS**  
**NOMBRE DEL ENTE PÚBLICO: UNIVERSIDAD INTERCULTURAL DE CHIAPAS**  
**GUÍA DE CUMPLIMIENTO DE LA LEY DE DISCIPLINA FINANCIERA DE LAS ENTIDADES FEDERATIVAS Y MUNICIPIOS**  
 DEL 1 DE ENERO AL 31 DE DICIEMBRE DE 2022

Indicadores de Observancia	Implementación		Resultado		Fundamento	Comentarios
	SI	NO	Monto o valor	Unidad (pesos/porcentaje)		
	Mecanismo de Verificación	Fecha estimada de cumplimiento				
<b>INDICADORES PRESUPUESTARIOS</b>						
<b>A. INDICADORES CUANTITATIVOS</b>						
<b>1 Balance Presupuestario Sostenible</b>						
a. Propuesto	Iniciativa de Ley de Ingresos y Proyecto de Presupuesto de Egresos	31 de Diciembre 2022	79,661,138.00	pesos	Art. 6 y 19 de la LDF	
b. Estimada/Aprobado	Ley de Ingresos y Presupuesto de Egresos	31 de Diciembre 2022	79,661,138.00	pesos	Art. 6 y 19 de la LDF	
c. Devengado	Cuenta Pública / Formato 4 LDF	31 de Diciembre 2022	78,804,781.80	pesos	Art. 6 y 19 de la LDF	
<b>2 Balance Presupuestario de Recursos Disponibles Sostenible</b>						
a. Propuesto	Iniciativa de Ley de Ingresos y Proyecto de Presupuesto de Egresos	31 de Diciembre 2022	34,116,116.00	pesos	Art. 6 y 19 de la LDF	
b. Estimada/Aprobado	Ley de Ingresos y Presupuesto de Egresos	31 de Diciembre 2022	34,116,116.00	pesos	Art. 6 y 19 de la LDF	
c. Devengado	Cuenta Pública / Formato 4 LDF	31 de Diciembre 2022	41,459,061.28	pesos	Art. 6 y 19 de la LDF	
<b>3 Financiamiento Neto dentro del Techo de Financiamiento Neto</b>						
a. Propuesto	Iniciativa de Ley de Ingresos	31 de Diciembre 2022	0.00	pesos	Art. 6, 19 y 46 de la LDF	
b. Estimada	Ley de Ingresos	31 de Diciembre 2022	0.00	pesos	Art. 6, 19 y 46 de la LDF	
c. Devengado	Cuenta Pública / Formato 4 LDF	31 de Diciembre 2022	0.00	pesos	Art. 6, 19 y 46 de la LDF	
<b>4 Recursos Destinados a la Atención de Desastres Naturales</b>						
<b>a. Asignación al fideicomiso para desastres naturales</b>						
a.1 Aprobado	Reporte Trim. Formato 6 a)	31 de Diciembre 2022	N/A	pesos	Art. 9 de la LDF	
a.2 Pagado	Cuenta Pública / Formato 6 a)	31 de Diciembre 2022	N/A	pesos	Art. 9 de la LDF	
b. Aportación promedio realizada por la Entidad Federativa durante los 5 ejercicios previos, para infraestructura dañada por desastres naturales.	Autorizaciones de recursos aprobados por el FONDEN	31 de Diciembre 2022	N/A	pesos	Art. 9 de la LDF	
c. Saldo del fideicomiso para desastres naturales.	Cuenta Pública / Auxiliar de Cuentas	31 de Diciembre 2022	N/A	pesos	Art. 9 de la LDF	
d. Costo promedio de los últimos 5 ejercicios de la reconstrucción de infraestructura dañada por desastres naturales.	Autorizaciones de recursos aprobados por el FONDEN	31 de Diciembre 2022	N/A	pesos	Art. 9 de la LDF	
<b>5 Techo para Servicios Personales</b>						
a. Asignación en el Presupuesto de Egresos	Reporte Trim. Formato 6 d)	31 de Diciembre 2022	58,184,798.06	pesos	Art. 10 y 21 de la LDF	
b. Devengado	Reporte Trim. Formato 6 d)	31 de Diciembre 2022	62,092,713.49	pesos	Art. 13 fracc. V y 21 de la LDF	
<b>6 Previsiones de gasto para compromisos de pago derivados de APPs</b>						
a. Asignación en el Presupuesto de Egresos	Presupuesto de Egresos	31 de Diciembre 2022	N/A	pesos	Art. 11 y 21 de la LDF	
<b>7 Techo de ADEFAS para el Ejercicio Fiscal</b>						
a. Propuesto	Proyecto de Presupuesto de Egresos	31 de Diciembre 2022	0.00	pesos	Art. 12 y 20 de la LDF	
b. Aprobado	Reporte Trim. Formato 6 a)	31 de Diciembre 2022	0.00	pesos	Art. 12 y 20 de la LDF	
c. Devengado	Cuenta Pública / Formato 6 a)	31 de Diciembre 2022	0.00	pesos	Art. 12 y 20 de la LDF	
<b>B. INDICADORES CUALITATIVOS</b>						
<b>1 Iniciativa de Ley de Ingresos y Proyecto de Presupuesto de Egresos</b>						
a. Objetivos anuales, estrategias y metas para el ejercicio fiscal.	Iniciativa de Ley de Ingresos y Proyecto de Presupuesto de Egresos	31 de Diciembre 2022	N/A	pesos	Art. 5 y 18 de la LDF	
b. Proyecciones de ejercicios posteriores.	Iniciativa de Ley de Ingresos y Proyecto de Presupuesto de Egresos / Formatos 7 a) y b)	31 de Diciembre 2022	N/A	pesos	Art. 5 y 18 de la LDF	
c. Descripción de riesgos relevantes y propuestas de acción para enfrentarlos.	Iniciativa de Ley de Ingresos y Proyecto de Presupuesto de Egresos	31 de Diciembre 2022	N/A	pesos	Art. 5 y 18 de la LDF	
d. Resultados de ejercicios fiscales anteriores y el ejercicio fiscal en cuestión.	Iniciativa de Ley de Ingresos y Proyecto de Presupuesto de Egresos / Formatos 7 c) y d)	31 de Diciembre 2022	N/A	pesos	Art. 5 y 18 de la LDF	
e. Estudio actuarial de las pensiones de sus trabajadores.	Proyecto de Presupuesto de Egresos / Formato 8	31 de Diciembre 2022	N/A	pesos	Art. 5 y 18 de la LDF	
<b>2 Balance Presupuestario de Recursos Disponibles, en caso de ser negativo</b>						
a. Razones excepcionales que justifican el Balance Presupuestario de Recursos Disponibles negativo	Iniciativa de Ley de Ingresos o Proyecto de Presupuesto de Egresos	31 de Diciembre 2022	N/A	pesos	Art. 6 y 19 de la LDF	
b. Fuente de recursos para cubrir el Balance Presupuestario de Recursos Disponibles negativo	Iniciativa de Ley de Ingresos o Proyecto de Presupuesto de Egresos	31 de Diciembre 2022	N/A	pesos	Art. 6 y 19 de la LDF	
c. Número de ejercicios fiscales y acciones necesarias para cubrir el Balance Presupuestario de Recursos Disponibles negativo.	Iniciativa de Ley de Ingresos o Proyecto de Presupuesto de Egresos	31 de Diciembre 2022	N/A	pesos	Art. 6 y 19 de la LDF	
d. Informes Trimestrales sobre el avance de las acciones para recuperar el Balance Presupuestario de Recursos Disponibles.	Reporte Trim. y Cuenta Pública	31 de Diciembre 2022	N/A	pesos	Art. 6 y 19 de la LDF	
<b>3 Servicios Personales</b>						
a. Remuneraciones de los servidores públicos.	Proyecto de Presupuesto	31 de Diciembre 2022	N/A	pesos	Art. 10 y 21 de la LDF	
b. Previsiones salariales y económicas para cubrir incrementos salariales, creación de plazas y otros.	Proyecto de Presupuesto	31 de Diciembre 2022	N/A	pesos	Art. 10 y 21 de la LDF	



INDICADORES DEL EJERCICIO PRESUPUESTARIO							
A. INDICADORES CUANTITATIVOS							
1 Ingresos Excedentes Derivados de Ingresos de Libre Disposición							
a.	Monto de Ingresos Excedentes derivados de ILD.	Cuenta Pública / Formato 5	31 de Diciembre 2022	3,907,915.43	pesos	Art. 14 y 21 de la LDF	
b.	Monto de Ingresos Excedentes derivados de ILD destinados al fin del A.14, fracción I de la LDF.	Cuenta Pública	31 de Diciembre 2022	N/A	pesos	Art. 14 y 21 de la LDF	
c.	Monto de Ingresos Excedentes derivados de ILD destinados al fin del A.14, fracción II, a) de la LDF.	Cuenta Pública	31 de Diciembre 2022	N/A	pesos	Art. 14 y 21 de la LDF	
d.	Monto de Ingresos Excedentes derivados de ILD destinados al fin del A.14, fracción II, b) de la LDF.	Cuenta Pública	31 de Diciembre 2022	N/A	pesos	Art. 14 y 21 de la LDF	
e.	Monto de Ingresos Excedentes derivados de ILD destinados al fin del artículo noveno transitorio de la LDF.	Cuenta Pública	31 de Diciembre 2022	N/A	pesos	Art. Noveno Transitorio de la LDF	
f.	Monto de Ingresos Excedentes derivados de ILD destinados al fin señalado por el artículo 14, párrafo segundo y en el artículo 21 y Noveno Transitorio de la LDF.	Cuenta Pública	31 de Diciembre 2022	N/A	pesos	Art. 14 y 21 de la LDF	
g.	Monto de Ingresos Excedentes derivados de ILD en un nivel de endeudamiento sostenible de acuerdo al Sistema de Alertas hasta por el 5% de los recursos para cubrir el Gasto Corriente.	Cuenta Pública	31 de Diciembre 2022	N/A	pesos	Art. 14 y 21 de la LDF	
B. INDICADORES CUALITATIVOS							
1	Análisis Costo-Beneficio para programas o proyectos de inversión mayores a 10 millones de UDIS	Página de internet de la Secretaría de Finanzas o Tesorería Municipal	31 de Diciembre 2022	N/A		Art. 13 frac. III y 21 de la LDF	
2	Análisis de conveniencia y análisis de transferencia de riesgos de los proyectos APPs	Página de internet de la Secretaría de Finanzas o Tesorería Municipal	31 de Diciembre 2022	N/A		Art. 13 frac. III y 21 de la LDF	
3	Identificación de población objetivo, destino y temporalidad de subsidios	Página de internet de la Secretaría de Finanzas o Tesorería Municipal	31 de Diciembre 2022	N/A		Art. 13 frac. VII y 21 de la LDF	
INDICADORES DE DEUDA PÚBLICA							
A. INDICADORES CUANTITATIVOS							
1 Obligaciones a Corto Plazo							
a.	Límite de Obligaciones a Corto Plazo		31 de Diciembre 2022	N/A	pesos	Art. 30 frac. I de la LDF	
b.	Obligaciones a Corto Plazo		31 de Diciembre 2022	N/A	pesos	Art. 30 frac. I de la LDF	

[https://www.dof.gob.mx/nota\\_detalle.php?codigo=5625051&fecha=28/07/2021](https://www.dof.gob.mx/nota_detalle.php?codigo=5625051&fecha=28/07/2021)

← Dirección de Instructivo para su llenado de la Guía de Cumplimiento de la Ley de Disciplina Financiera

TITULAR DEL ORGANISMO PÚBLICO

DRA. LETICIA PONS BONALS

**GOBIERNO CONSTITUCIONAL DEL ESTADO DE CHIAPAS**  
**APLICACIÓN DEL PRESUPUESTO POR RUBROS**  
 DEL 1 DE ENERO AL 31 DE DICIEMBRE DE 2022

2112 005 0 UNIVERSIDAD INTERCULTURAL DE CHIAPAS

CONCEPTO	PRESUPUESTO DE EGRESOS					
	APROBADO ANUAL	MODIFICADO	COMPROMETIDO	DEVENGADO	EJERCIDO	PAGADO
<b>RECURSOS PRESUPUESTARIOS</b>	<b>79,661,138.00</b>	<b>141,149,880.20</b>	<b>140,426,747.04</b>	<b>140,426,747.04</b>	<b>138,282,445.32</b>	<b>138,282,445.32</b>
1000 Servicios Personales	0.00	61,079,373.63	61,079,373.63	61,079,373.63	59,609,181.42	59,609,181.42
2000 Materiales y Suministros	0.00	3,064,900.14	2,840,561.68	2,840,561.68	2,809,768.16	2,809,768.16
3000 Servicios Generales	0.00	76,067,598.02	75,773,837.75	75,773,837.75	75,130,521.76	75,130,521.76
4000 Transferencias, Asignaciones, Subsidios y Otras Ayudas	79,661,138.00	0.00	0.00	0.00	0.00	0.00
5000 Bienes Muebles, Inmuebles e Intangibles	0.00	938,008.41	732,973.98	732,973.98	732,973.98	732,973.98
6000 Inversión Pública	0.00	0.00	0.00	0.00	0.00	0.00
7000 Inversiones Financieras y Otras Provisiones	0.00	0.00	0.00	0.00	0.00	0.00
8000 Participaciones y Aportaciones	0.00	0.00	0.00	0.00	0.00	0.00
9000 Deuda Pública (ADEFAS)	0.00	0.00	0.00	0.00	0.00	0.00
<b>RECURSOS PROPIOS</b>	<b>0.00</b>	<b>0.00</b>	<b>0.00</b>	<b>0.00</b>	<b>0.00</b>	<b>0.00</b>
1000 Servicios Personales	0.00	0.00	0.00	0.00	0.00	0.00
2000 Materiales y Suministros	0.00	0.00	0.00	0.00	0.00	0.00
3000 Servicios Generales	0.00	0.00	0.00	0.00	0.00	0.00
4000 Transferencias, Asignaciones, Subsidios y Otras Ayudas	0.00	0.00	0.00	0.00	0.00	0.00
<b>RECURSOS AJENOS</b>	<b>0.00</b>	<b>0.00</b>	<b>0.00</b>	<b>0.00</b>	<b>0.00</b>	<b>0.00</b>
1000 Servicios Personales	0.00	0.00	0.00	0.00	0.00	0.00
2000 Materiales y Suministros	0.00	0.00	0.00	0.00	0.00	0.00
3000 Servicios Generales	0.00	0.00	0.00	0.00	0.00	0.00
4000 Transferencias, Asignaciones, Subsidios y Otras Ayudas	0.00	0.00	0.00	0.00	0.00	0.00
<b>RECURSOS FEDERALES NO PRESUPUESTARIOS</b>	<b>0.00</b>	<b>0.00</b>	<b>0.00</b>	<b>0.00</b>	<b>0.00</b>	<b>0.00</b>
1000 Servicios Personales	p	0.00	0.00	0.00	0.00	0.00
2000 Materiales y Suministros	0.00	0.00	0.00	0.00	0.00	0.00
3000 Servicios Generales	0.00	0.00	0.00	0.00	0.00	0.00
4000 Transferencias, Asignaciones, Subsidios y Otras Ayudas	0.00	0.00	0.00	0.00	0.00	0.00
<b>TOTAL</b>	<b>79,661,138.00</b>	<b>141,149,880.20</b>	<b>140,426,747.04</b>	<b>140,426,747.04</b>	<b>138,282,445.32</b>	<b>138,282,445.32</b>

32

RECTORA

DRA. LETICIA PONS BONALS

COORDINADOR GENERAL DE ADMINISTRACIÓN Y/O  
 JEFE DE LA UNIDAD DE APOYO ADMINISTRATIVO

MTRA. MARITZA RUIZ CRUZ



JUSTIFICACIÓN A LA APLICACIÓN DEL PRESUPUESTO POR RUBROS

2112 005 0 UNIVERSIDAD INTERCULTURAL DE CHIAPAS

La diferencia de \$2,144,301.72, que presenta el Presupuesto Pagado en relación al Presupuesto Devengado, se debe principalmente a la captura de retenciones correspondientes a impuesto sobre nómina e ISR que aún no han sido pagados para este cuarto trimestre; mismos que se integran de la siguiente manera: 1000 Servicios Personales por un monto de \$1,470,192.21 (11302-Sueldo al Personal Docente por un importe de \$165,024.63; 11304-Sueldo al Personal de Confianza por un importe de \$13,186.18; 13201-Primas de Vacaciones y Dominical por un importe de \$58,974.58; 13202-Aguinaldo o Gratificación de Fin de Año por un importe de \$102,917.16; 13420-Compensaciones por Servicios Especiales por un importe de \$22,929.71; 13422-Compensación Fija por un importe de \$52,059.22; 14103-Aportaciones al IMSS por un importe de \$10,533.07; 14202-Aportaciones al INFONAVIT por un importe de \$677,026.94; 14305-Aportaciones al Sistema de Ahorro para el Retiro (Docente Carrera Magisterial) por un importe de \$296,639.36; 15906-Previsión Social Múltiple por un importe de \$26,449.73; 17103-Incentivos al Personal por un importe de \$28,157.48; 17110-Estimulo por Antigüedad (Docente) por un importe de \$16,294.15) en el capítulo 2000 por un monto de \$30,793.52 (23101-Productos Alimenticios, Agropecuarios y Forestales Adquiridos como Materia Prima por un importe de \$6,000.00; 25201-Plaguicidas, Abonos y Fertilizantes por un importe de \$11,000.00; 25501-Materiales, Accesorios y Suministros de Laboratorio por un importe de \$8,793.52; 29101-Herramientas Menores por un importe de \$5,000.00). En el capítulo 3000 por un monto de \$639,315.99, (31101-Servicio de Energía Eléctrica por un importe de \$54,245.20; 31201-Servicio de Gas por un importe de \$2,094.00; 31301-Servicio de Agua por un importe de \$12,336.00; 31401-Servicio Telefónico Convencional por un importe de \$3,838.56; 32304-Arrendamiento de Equipo de Administración por un importe de \$7,637.37; 33402-Servicios para Capacitación Social y Productiva por un importe de \$257,504.00; 35706-Instalaciones por un importe de \$44,689.00; 37111-Pasajes Nacionales Aéreos por un importe de \$44,139.00; 37902-Hospedaje por un importe de \$7,000.00; 39801-Impuesto Sobre Nóminas y Otros que se Deriven de una Relación Laboral por un importe de \$80,404.04; 39804-Impuesto sobre Nóminas y Otros que se Deriven de una Relación Laboral (Docente) por un importe de \$129,428.82).

Del total del Presupuesto Devengado por un monto de **\$140,426,747.04**, la cantidad de **\$ 11,498.15**, corresponden a regularización presupuestal de años anteriores (Cuenta 1279 Activos Diferidos), integrados por los ejercicios 2020 por un monto de \$ 7,440.44 y 2019 por la cantidad de \$ 4,057.71.

**Nota:** Al cierre del ejercicio 2022 el monto disponible presupuestario es de \$723,133.15, integrados por recursos No Etiquetados por la cantidad de \$ 242,831.68; y por un importe de \$480,301.48 por recursos Etiquetados. Del total disponible de recursos Etiquetados se reintegraron \$ 480,301.48 a la TESOFE de acuerdo a lo establecido en el artículo 17 de la Ley de Disciplina Financiera de las Entidades Federativas y Municipales.

34

RECTORA

DRA. LETICIA PONS BONALS

COORDINADOR GENERAL DE ADMINISTRACIÓN Y/O  
JEFE DE LA UNIDAD DE APOYO ADMINISTRATIVO

MTRA. MARITZA RUIZ CRUZ

**GOBIERNO CONSTITUCIONAL DEL ESTADO DE CHIAPAS**  
**PRESUPUESTO DE EGRESOS POR TIPO DE RECURSO, FUENTE DE FINANCIAMIENTO Y RAMO**  
 DEL 1 DE ENERO AL 31 DE DICIEMBRE DE 2022

2112 005 0 UNIVERSIDAD INTERCULTURAL DE CHIAPAS

TIPO DE RECURSO/FUENTE DE FINANCIAMIENTO/RAMO	PRESUPUESTO DE EGRESOS							
	APROBADO	AMPLIACION / REDUCCIÓN	MODIFICADO	MINISTRADO	COMPROMETIDO	DEVENGADO	EJERCIDO	PAGADO
<b>TOTAL</b>	<b>79,661,138.00</b>	<b>61,488,742.20</b>	<b>141,149,880.20</b>	<b>141,149,880.20</b>	<b>140,426,747.04</b>	<b>140,426,747.04</b>	<b>138,282,445.32</b>	<b>138,282,445.32</b>
<b>1 RECURSO NO ETIQUETADO</b>	<b>34,116,116.00</b>	<b>69,688,043.68</b>	<b>103,804,159.68</b>	<b>103,804,159.68</b>	<b>103,561,328.00</b>	<b>103,561,328.00</b>	<b>102,625,766.03</b>	<b>102,625,766.03</b>
1.1 Recursos Fiscales	1,079,456.68	0.00	1,079,456.68	1,079,456.68	1,071,150.41	1,071,150.41	1,062,098.41	1,062,098.41
Ramo A1 Ingresos Estatales	1,079,456.68	0.00	1,079,456.68	1,079,456.68	1,071,150.41	1,071,150.41	1,062,098.41	1,062,098.41
1.4 Ingresos Propios	0.00	3,509,009.25	3,509,009.25	3,509,009.25	3,297,035.83	3,297,035.83	3,252,346.83	3,252,346.83
Ramo A3 Ingresos por Venta de Bienes, Prestación de Servicios y Otros Ingresos	0.00	3,509,009.25	3,509,009.25	3,509,009.25	3,297,035.83	3,297,035.83	3,252,346.83	3,252,346.83
1.5 Recursos Federales	33,036,659.32	66,179,034.43	99,215,693.75	99,215,693.75	99,193,141.76	99,193,141.76	98,311,320.79	98,311,320.79
Ramo 28 Participaciones a Entidades Federativas y Municipios	33,036,659.32	66,179,034.43	99,215,693.75	99,215,693.75	99,193,141.76	99,193,141.76	98,311,320.79	98,311,320.79
<b>2 RECURSO ETIQUETADO</b>	<b>45,545,022.00</b>	<b>-8,199,301.48</b>	<b>37,345,720.52</b>	<b>37,345,720.52</b>	<b>36,865,419.04</b>	<b>36,865,419.04</b>	<b>35,656,679.29</b>	<b>35,656,679.29</b>
2.5 Recursos Federales	45,545,022.00	-8,199,301.48	37,345,720.52	37,345,720.52	36,865,419.04	36,865,419.04	35,656,679.29	35,656,679.29
Ramo 4 Gobernación	0.00	0.00	0.00	0.00	0.00	0.00	0.00	0.00
Ramo 8 Agricultura y Desarrollo Rural	0.00	0.00	0.00	0.00	0.00	0.00	0.00	0.00
Ramo 9 Comunicaciones y Transportes	0.00	0.00	0.00	0.00	0.00	0.00	0.00	0.00
Ramo 10 Economía	0.00	0.00	0.00	0.00	0.00	0.00	0.00	0.00
Ramo 11 Educación Pública	45,545,022.00	-8,199,301.48	37,345,720.52	37,345,720.52	36,865,419.04	36,865,419.04	35,656,679.29	35,656,679.29
Ramo 12 Salud	0.00	0.00	0.00	0.00	0.00	0.00	0.00	0.00
Ramo 15 Desarrollo Agrario, Territorial y Urbano	0.00	0.00	0.00	0.00	0.00	0.00	0.00	0.00
Ramo 16 Medio Ambiente y Recursos Naturales	0.00	0.00	0.00	0.00	0.00	0.00	0.00	0.00
Ramo 20 Bienestar	0.00	0.00	0.00	0.00	0.00	0.00	0.00	0.00
Ramo 21 Turismo	0.00	0.00	0.00	0.00	0.00	0.00	0.00	0.00
Ramo 23 Provisiones Salariales y Economías	0.00	0.00	0.00	0.00	0.00	0.00	0.00	0.00
Ramo 33 Aportaciones Federales para Entidades Federativas y	0.00	0.00	0.00	0.00	0.00	0.00	0.00	0.00
Ramo 36 Seguridad y Protección Ciudadana	0.00	0.00	0.00	0.00	0.00	0.00	0.00	0.00
Ramo 47 Entidades no Sectorizadas	0.00	0.00	0.00	0.00	0.00	0.00	0.00	0.00
Ramo 48 Cultura	0.00	0.00	0.00	0.00	0.00	0.00	0.00	0.00
Ramo TY Petróleos Mexicanos	0.00	0.00	0.00	0.00	0.00	0.00	0.00	0.00

35

RECTORA

DRA. LETICIA PONS BONALS

COORDINADOR GENERAL DE ADMINISTRACIÓN Y/O  
 JEFE DE LA UNIDAD DE APOYO ADMINISTRATIVO

MTE. MARTHA RUIZ CRUZ



**GOBIERNO CONSTITUCIONAL DEL ESTADO DE CHIAPAS**  
**APLICACIÓN DEL PRESUPUESTO DEVENGADO POR TIPO DE RECURSO, RAMO Y CAPÍTULO DE GASTO**  
 DEL 1 DE ENERO AL 31 DE DICIEMBRE DE 2022

**2112 005 0 UNIVERSIDAD INTERCULTURAL DE CHIAPAS**

TIPO DE RECURSO/RAMO	PRESUPUESTO DEVENGADO/CAPÍTULO DE GASTO									TOTAL
	1000	2000	3000	4000	5000	6000	7000	8000	9000	
<b>TOTAL</b>	<b>61,079,373.63</b>	<b>2,840,561.68</b>	<b>75,773,837.75</b>	<b>0.00</b>	<b>732,973.98</b>	<b>0.00</b>	<b>0.00</b>	<b>0.00</b>	<b>0.00</b>	<b>140,426,747.04</b>
<b>1 RECURSO NO ETIQUETADO</b>	<b>32,785,052.83</b>	<b>1,603,338.47</b>	<b>68,460,962.72</b>	<b>0.00</b>	<b>711,973.98</b>	<b>0.00</b>	<b>0.00</b>	<b>0.00</b>	<b>0.00</b>	<b>103,561,328.00</b>
Ramo A1 Ingresos Estatales	0.00	546,631.95	524,518.46	0.00	0.00	0.00	0.00	0.00	0.00	1,071,150.41
Ramo A3 Ingresos por Venta de Bienes, Prestación de Servicios y Otros Ingresos	0.00	1,056,706.52	1,528,355.33	0.00	711,973.98	0.00	0.00	0.00	0.00	3,297,035.83
Ramo 28 Participaciones a Entidades Federativas y Municipios	32,785,052.83	0.00	66,408,088.93	0.00	0.00	0.00	0.00	0.00	0.00	99,193,141.76
<b>2 RECURSO ETIQUETADO</b>	<b>28,294,320.80</b>	<b>1,237,223.21</b>	<b>7,312,875.03</b>	<b>0.00</b>	<b>21,000.00</b>	<b>0.00</b>	<b>0.00</b>	<b>0.00</b>	<b>0.00</b>	<b>36,865,419.04</b>
Ramo 04 Gobernación	0.00	0.00	0.00	0.00	0.00	0.00	0.00	0.00	0.00	0.00
Ramo 09 Comunicaciones	0.00	0.00	0.00	0.00	0.00	0.00	0.00	0.00	0.00	0.00
Ramo 11 Educación Pública	28,294,320.80	1,237,223.21	7,312,875.03	0.00	21,000.00	0.00	0.00	0.00	0.00	36,865,419.04
Ramo 12 Salud	0.00	0.00	0.00	0.00	0.00	0.00	0.00	0.00	0.00	0.00
Ramo 33 Aportaciones Federales para Entidades Federativas y Municipios	0.00	0.00	0.00	0.00	0.00	0.00	0.00	0.00	0.00	0.00

37

RECTORA

DRA. LETICIA PONS BONALS

COORDINADOR GENERAL DE ADMINISTRACIÓN Y/O  
 JEFE DE LA UNIDAD DE APOYO ADMINISTRATIVO

MTRA. MARITZA RUIZ CRUZ

**GOBIERNO CONSTITUCIONAL DEL ESTADO DE CHIAPAS**  
**APLICACIÓN DEL PRESUPUESTO DEVENGADO POR TIPO DE RECURSO, RAMO Y SUBFUENTE DE FINANCIAMIENTO**  
 DEL 1 DE ENERO AL 31 DE DICIEMBRE DE 2022

2112 005 0 UNIVERSIDAD INTERCULTURAL DE CHIAPAS

TIPO DE RECURSO/RAMO	PRESUPUESTO DEVENGADO/SUBFUENTE DE FINANCIAMIENTO								TOTAL
	RECURSO DE AÑOS ANTERIORES				RECURSO DE AÑO EN CURSO				
	A	B	C	D	E	F	H	S	
	Gastos Comprometidos y/o Devengados por Registrar	Economías de Ejercicios Anteriores	Recursos en Proceso de Ejecución	Productos Financieros de Ejercicios Anteriores	Productos Financieros del Año en Curso	Recursos por Ingresos Excedentes	Recursos por Reducciones en Otras Previsiones	Recursos del Ejercicio	
<b>TOTAL</b>	<b>0.00</b>	<b>62,344,967.06</b>	<b>0.00</b>	<b>0.00</b>	<b>0.00</b>	<b>6,736,175.67</b>	<b>30,786.00</b>	<b>71,314,818.31</b>	<b>140,426,747.04</b>
<b>1 RECURSO NO ETIQUETADO</b>	<b>0.00</b>	<b>62,344,967.06</b>	<b>0.00</b>	<b>0.00</b>	<b>0.00</b>	<b>3,925,407.43</b>	<b>30,786.00</b>	<b>37,260,167.51</b>	<b>103,561,328.00</b>
Ramo A1 Ingresos Estatales	0.00	0.00	0.00	0.00	0.00	0.00	0.00	1,071,150.41	1,071,150.41
Ramo A3 Ingresos por Venta de Bienes, Prestación de Servicios y Otros Ingresos	0.00	122,126.06	0.00	0.00	0.00	0.00	0.00	3,174,909.77	3,297,035.83
Ramo 28 Participaciones a Entidades Federativas y Municipios	0.00	62,222,841.00	0.00	0.00	0.00	3,925,407.43	30,786.00	33,014,107.33	99,193,141.76
<b>2 RECURSO ETIQUETADO</b>	<b>0.00</b>	<b>0.00</b>	<b>0.00</b>	<b>0.00</b>	<b>0.00</b>	<b>2,810,768.24</b>	<b>0.00</b>	<b>34,054,650.80</b>	<b>36,865,419.04</b>
Ramo 04 Gobernación	0.00	0.00	0.00	0.00	0.00	0.00	0.00	0.00	0.00
Ramo 09 Comunicaciones	0.00	0.00	0.00	0.00	0.00	0.00	0.00	0.00	0.00
Ramo 11 Educación Pública	0.00	0.00	0.00	0.00	0.00	2,810,768.24	0.00	34,054,650.80	36,865,419.04
Ramo 12 Salud	0.00	0.00	0.00	0.00	0.00	0.00	0.00	0.00	0.00
Ramo 33 Aportaciones Federales para Entidades Federativas y Municipios	0.00	0.00	0.00	0.00	0.00	0.00	0.00	0.00	0.00

39

RECTORA

DRA. LETICIA PONS BONALS

COORDINADOR GENERAL DE ADMINISTRACIÓN Y/O  
 JEFE DE LA UNIDAD DE APOYO ADMINISTRATIVO

MTRA. MARITZA RUIZ CRUZ

**GOBIERNO CONSTITUCIONAL DEL ESTADO DE CHIAPAS**  
**PRINCIPALES ADECUACIONES AL PRESUPUESTO DE EGRESOS**  
 DEL 1 DE ENERO AL 31 DE DICIEMBRE DE 2022

**2112 005 0 UNIVERSIDAD INTERCULTURAL DE CHIAPAS**

PRESUPUESTO DE EGRESOS				VARIACIÓN EN RELACIÓN AL:		SUBEJERCICIO
APROBADO ANUAL	AMPLIACIONES / REDUCCIONES	MODIFICADO	DEVENGADO	APROBADO ANUAL	%	
1	2	3	4	5 = 4-1		6 = 3-4
79,661,138.00	61,488,742.20	141,149,880.20	140,426,747.04	60,765,609.04	76.28	723,133.16

**Razón de la Variación del Presupuesto Devengado en Relación al Aprobado Anual**

La variación por un monto de \$60,765,609.04, que presenta este organismo público corresponden a una ampliación presupuestaria al capítulo 1000 Servicios Personales por un importe de \$61,079,373.63, así como también una ampliación al capítulo 2000 Materiales y Suministros por un importe de \$2,840,561.68; y una ampliación al capítulo 3000 Servicios Generales por un importe de \$75,773,837.75, una disminución presupuestaria al capítulo 4000 Transferencias, Asignaciones, Subsidios y Otras Ayudas por un importe de \$79,661,138.00 y un aumento al capítulo 5000 Bienes Muebles, Inmuebles e Intangibles por un importe de \$732,973.98; mismos que fueron devengados de acuerdo a su candelarización y ministración para este último 4to trimestres del ejercicio 2022, que serán destinados a cubrir el pago de servicios básicos, así como también nominas, aguinaldos y finiquitos del personal administrativo y docentes y pago a proveedores por las diferentes necesidades que presenta la Universidad Intercultural de Chiapas.

**Integración de la Modificación al Presupuesto de Egresos (Ampliaciones/Reducciones)**

Ampliación líquida por	141,149,880.20	La ampliación fue destinada a los capítulos 1000 Servicios Personales para cubrir el pago de nomina y otras prestaciones por concepto retenciones de ISR, capítulo 2000 Materiales y Suministros por concepto de pagos de combustible, papelería y alimentación para cubrir las diferentes necesidades de la Universidad Intercultural de Chiapas y capítulo 3000 Servicios Generales Para cubrir el pago a proveedores de servicios básicos luz, agua, teléfonos, internet, vigilancia, limpieza entre otros y en el capítulo 5000 Bienes Muebles, Intangibles e Intangibles destinado para la adquisición de mobiliario y equipo tanto de cómputo como administrativo así como también la adquisición de un equipo de transporte.
Reducción líquida por	-79,661,138.00	Capítulo 4000 Transferencias, Asignaciones, Subsidios y Otras Ayudas Por concepto de adecuación presupuestaria para distribuir el saldo que se tenía en éste capiulo y dividirlo en los capítulos 1000 Servicios Personales, 2000 Matariales y Suministros y el capítulo 3000 Servicios Generales, para de esta manera migrar de solo presentar el presupuesto en el capítulo 4000 Transferencias, Asignaciones, Subsidios y Otras Ayudas a los capítulos antes mencionados.
<b>Total Modificación:</b>	<b>61,488,742.20</b>	

41

RECTORA



DRA. LETICIA FONSBONALS

COORDINADOR GENERAL DE ADMINISTRACIÓN Y/O  
 JEFE DE LA UNIDAD DE APOYO ADMINISTRATIVO



MTRA. MARITZA RUIZ CRUZ



**GOBIERNO CONSTITUCIONAL DEL ESTADO DE CHIAPAS**  
**COMPARATIVO DEL PRESUPUESTO DEVENGADO POR OBJETO DEL GASTO**  
 DEL 1 DE ENERO AL 31 DE DICIEMBRE DE 2022

**2112 005 0 UNIVERSIDAD INTERCULTURAL DE CHIAPAS**

PRESUPUESTO DEVENGADO		EJERCICIO		INCREMENTO O DECREMENTO	ANÁLISIS DEL INCREMENTO Y/O DECREMENTO POR CAPÍTULO DE GASTO
		2021	2022		
CONCEPTO					
TOTAL		129,743,545.69	140,426,747.04	10,683,201.35	
1000	Servicios Personales	0.00	61,079,373.63	61,079,373.63	El incremento reflejado en el capítulo 1000 Servicios Personales, se debe a que aprincipios del año la Universidad Intercultural de Chiapas, recibía el recurso por medio del capítulo 4000 Transferencias, Asignaciones, Subsidios y Otras Ayudas y en este capítulo se recibía todo lo correspondiente a los 3 distintos capítulos del gasto y se realizó la separación de recurso a partir del 2do Trimestre, por tal motivo para este 4to Trimestre ya se ve el incremento correspondiente al capítulo 1000 Servicios Personales, como corresponde.
2000	Materiales y Suministros	0.00	2,840,561.68	2,840,561.68	El incremento reflejado en el capítulo 2000 Materiales y Suministros, se debe a que aprincipios del año la Universidad Intercultural de Chiapas, recibía el recurso por medio del capítulo 4000 Transferencias, Asignaciones, Subsidios y Otras Ayudas y en este capítulo se recibía todo lo correspondiente a los 3 distintos capítulos del gasto y a partir del 2do Trimestre se realiza la separación del recurso por capítulos, por tal motivo para este 4to Trimestre ya se ve el incremento correspondiente al capítulo 2000 Materiales y Suministros, como corresponde.
3000	Servicios Generales	0.00	75,773,837.75	75,773,837.75	El incremento reflejado en el capítulo 3000 Servicios Generales, se debe a que aprincipios del año la Universidad Intercultural de Chiapas, recibía el recurso por medio del capítulo 4000 Transferencias, Asignaciones, Subsidios y Otras Ayudas y en este capítulo se recibía todo lo correspondiente a los 3 distintos capítulos del gasto y a partir del 2do Trimestre se realiza la separación del recurso por capítulos, por tal motivo para este 4to Trimestre ya se ve el incremento correspondiente al capítulo 3000 Servicios Generales, como corresponde.
4000	Transferencias, Asignaciones, Subsidios y Otras Ayudas	84,106,163.14	0.00	-84,106,163.14	El decremento correspondiente a este capítulo 4000 Transferencias, Asignaciones, Subsidios y Otras Ayudas, se debe a la separación del presupuesto de este capítulo ya que aprincipios del año la Universidad Intercultural de Chiapas, recibía todo el recurso correspondiente a los 3 distintos capítulos del gasto 1000 Servicios Personales, 2000 Materiales y Suministros y 3000 Servicios Generales y para el 2do Trimestre se realiza la disminución y distribución del recurso.
5000	Bienes Muebles, Inmuebles e Intangibles	0.00	732,973.98	732,973.98	El incremento correspondiente a este capítulo 5000 Bienes Muebles, Inmuebles e Intangibles, se debe a la ampliación en el 3er Trimestre por concepto de compra de mobiliario y equipo de transporte, dicho recurso fue ejecutado en el 4to trimestre
6000	Inversión Pública	45,637,382.55	0.00	-45,637,382.55	El decremento de este capítulo corresponde a que este importe correspondía a la construcción que se llevó en el ejercicio 2021 y que para este ejercicio no hay obra en proceso de construcción.
7000	Inversiones Financieras y Otras Provisiones	0.00	0.00	0.00	
8000	Participaciones y Aportaciones	0.00	0.00	0.00	
9000	Deuda Pública (ADEFAS)	0.00	0.00	0.00	

43

RECTORA

DRA. LETICIA PONS BONALS

COORDINADOR GENERAL DE ADMINISTRACIÓN Y/O  
 JEFE DE LA UNIDAD DE APOYO ADMINISTRATIVO

MTRA. MARITZA RUIZ CRUZ



**GOBIERNO CONSTITUCIONAL DEL ESTADO DE CHIAPAS**  
**ANÁLISIS DEL CAPITULO 4000 TRANSFERENCIAS, ASIGNACIONES, SUBSIDIOS Y OTRAS AYUDAS**  
 DEL 1 DE ENERO AL 31 DE DICIEMBRE DE 2022

2112 005 0 UNIVERSIDAD INTERCULTURAL DE CHIAPAS

TIPO DE RECURSO/CONCEPTO DEL GASTO/PARTIDA ESPECÍFICA DEL GASTO	PRESUPUESTO DE EGRESOS			REFERENCIA	BENEFICIARIO	DESTINO DEL GASTO
	APROBADO ANUAL	MODIFICADO	DEVENGADO			
<b>TOTAL</b>	<b>79,661,138.00</b>	<b>0.00</b>	<b>0.00</b>			
<b>GASTO NO ETIQUETADO</b>	<b>34,116,116.00</b>	<b>0.00</b>	<b>0.00</b>			
<b>4100 Transferencias Internas y Asignaciones al Sector Público</b>	<b>34,116,116.00</b>	<b>0.00</b>	<b>0.00</b>			
41501 Transferencias para Servicios Personales	10,412,188.98	0.00	0.00			
41502 Transferencias para Materiales y Suministros.	1,079,456.68	0.00	0.00			
41503 Transferencias para Servicios Generales.	3,944,260.29	0.00	0.00			
41509 Transferencias para Servicios Personales (Docente).	17,930,409.82	0.00	0.00			
41511 Transferencias para Servicios Generales (Impuesto Sobre	749,800.23	0.00	0.00			
<b>GASTO ETIQUETADO</b>	<b>45,545,022.00</b>	<b>0.00</b>	<b>0.00</b>			
<b>4100 Transferencias Internas y Asignaciones al Sector Público</b>	<b>45,545,022.00</b>	<b>0.00</b>	<b>0.00</b>			
41501 Transferencias para Servicios Personales	10,412,188.98	0.00	0.00			
41502 Transferencias para Materiales y Suministros.	1,079,456.68	0.00	0.00			
41503 Transferencias para Servicios Generales.	15,373,166.29	0.00	0.00			
41509 Transferencias para Servicios Personales (Docente).	17,930,409.82	0.00	0.00			
41511 Transferencias para Servicios Generales (Impuesto Sobre	749,800.23	0.00	0.00			

RECTORA

DRA. LETICIA PONS BONALS

COORDINACIÓN GENERAL DE ADMINISTRACIÓN Y/O  
 JEFE DE LA UNIDAD DE APOYO ADMINISTRATIVO

MTRA. MARTITZA RUIZ CRUZ

**GOBIERNO CONSTITUCIONAL DEL ESTADO DE CHIAPAS**  
**ANÁLISIS DEL CAPITULO 5000 BIENES MUEBLES, INMUEBLES E INTANGIBLES**  
 DEL 1 DE ENERO AL 31 DE DICIEMBRE DE 2022

2112 005 0 UNIVERSIDAD INTERCULTURAL DE CHIAPAS

TIPO DE RECURSO/CONCEPTO DEL GASTO/PARTIDA ESPECÍFICA DEL GASTO	PRESUPUESTO DE EGRESOS			REFERENCIA	UBICACIÓN DEL ACTIVO	DESTINO DEL GASTO
	APROBADO ANUAL	MODIFICADO	DEVENGADO			
<b>TOTAL</b>	<b>0.00</b>	<b>276,108.41</b>	<b>274,423.19</b>			
<b>GASTO NO ETIQUETADO</b>	<b>0.00</b>	<b>255,108.41</b>	<b>253,423.19</b>			
<b>5100 Mobiliario y Equipo de Administración</b>	<b>0.00</b>	<b>255,108.41</b>	<b>253,423.19</b>			
51101 Mobiliario.	0.00	106,420.21	106,420.19	Presupuesto por disminución líquida en los capítulos 1000, 2000 y 3000 y ampliación al capítulo 5000	Universidad Intercultural de Chiapas	Compra de mobiliario para las actividades académicas.
51106 Mobiliario Menor.	0.00	102,488.20	102,488.20			
51506 Bienes Informáticos Menores.	0.00	6,200.00	6,200.00			
51901 Equipo de Administración.	0.00	40,000.00	38,314.80			
				Presupuesto por disminución líquida en los capítulos 1000, 2000 y 3000 y ampliación al capítulo 5000	Universidad Intercultural de Chiapas	compra de bienes informáticos para aulas de clases
				Presupuesto por disminución líquida en los capítulos 1000, 2000 y 3000 y ampliación al capítulo 5000	Universidad Intercultural de Chiapas	compra de mobiliario para actividades administrativas
<b>5300 Equipo e Instrumental Médico y de Laboratorio</b>	<b>0.00</b>	<b>80,000.00</b>	<b>78,560.79</b>			
53101 Equipo Médico y de Laboratorio.	0.00	71,000.00	70,822.59	Presupuesto por disminución líquida en los capítulos 1000, 2000 y 3000 y ampliación al capítulo 5000	Universidad Intercultural de Chiapas	complemento de equipo para el laboratorio de medicina
53106 Equipo Médico y de Laboratorio Menor.	0.00	9,000.00	7,738.20			
				Presupuesto por disminución líquida en los capítulos 1000, 2000 y 3000 y ampliación al capítulo 5000	Universidad Intercultural de Chiapas	equipo menor para consultorio de prácticas de cirugías
<b>5400 Vehículos y Equipo de Transporte</b>	<b>0.00</b>	<b>581,900.00</b>	<b>379,990.00</b>			
54111 Vehículos y Equipo Terrestre.	0.00	581,900.00	379,990.00	Presupuesto por disminución líquida en los capítulos 1000, 2000 y 3000 y ampliación al capítulo 5000	Universidad Intercultural de Chiapas	Compra de un vehículo de transporte para las diferentes actividades de los funcionarios de la universidad.
<b>GASTO ETIQUETADO</b>	<b>0.00</b>	<b>21,000.00</b>	<b>21,000.00</b>			
<b>5600 Maquinaria, Otros Equipos y Herramientas</b>	<b>0.00</b>	<b>21,000.00</b>	<b>21,000.00</b>			
56501 Equipos y Aparatos de Comunicaciones y Telecomunicaciones	0.00	12,000.00	12,000.00	Presupuesto por disminución líquida en los capítulos 1000, 2000 y 3000 y ampliación al capítulo 5000	Universidad Intercultural de Chiapas	Equipo para el área de laboratorio de audio video de la universidad
56506 Equipos y Aparatos Menores de Comunicaciones y Telecomunicaciones.	0.00	9,000.00	9,000.00			
				Presupuesto por disminución líquida en los capítulos 1000, 2000 y 3000 y ampliación al capítulo 5000	Universidad Intercultural de Chiapas	Equipo para el área de laboratorio de audio video de la universidad
<p><b>NOTA:</b> La diferencia de \$ 1,685.22, que existe entre el presupuesto modificado y devengado corresponden a recursos disponibles presupuestarios (Economías). (Esta justificación aplica únicamente para cierre del ejercicio).</p>						

RECTORA

DRA. LETICIA PONS BONALS

COORDINACIÓN GENERAL DE ADMINISTRACIÓN Y/O  
 JEFE DE LA UNIDAD DE APOYO ADMINISTRATIVO

MARCELA RUIZ CRUZ

Gobierno Constitucional del Estado de Chiapas  
ANÁLISIS DE RECURSOS FEDERALES ETIQUETADOS  
DEL 1 DE ENERO AL 31 DE DICIEMBRE DE 2022

2112 005 0 UNIVERSIDAD INTERCULTURAL DE CHIAPAS

FUENTE DE FINANCIAMIENTO - RAMO - PROGRAMA y/o FONDO - ANÁLISIS DEL PRESUPUESTO DEVENGADO

2.5 RECURSOS FEDERALES	TOTAL	37 330 993
<b>Ramo 11 Educación Pública</b>		<b>37 330 993</b>
<b>U0060 Otros Subsidios.</b> A través de este programa la inversión ascendió a 34 millones 132 mil 175 pesos, recursos destinados en el apartado de lo devengado corresponde a los pagos distribuidos en los capítulos 1000 Servicios personales (correspondiente a pago de nómina y otras prestaciones por concepto retenciones de ISR); Capítulo 2000 Materiales y Suministros (por concepto de pagos de combustible, papelería y alimentación para cubrir las diferentes necesidades de la Universidad Intercultural de Chiapas); Capítulo 3000 Servicios Generales (Para cubrir el pago a proveedores de servicios básicos luz, agua, teléfonos, internet, vigilancia, limpieza entre otros).		
<b>U079 Programa de Expansión de la Educación Media Superior y Superior</b> A través de este programa la inversión ascendió a 3 millones 198 mil 818 pesos, recursos destinados en el apartado de lo devengado corresponde a los pagos distribuidos en los Capítulo 2000 Materiales y Suministros (por concepto de pagos de combustible, papelería y alimentación para cubrir las diferentes necesidades de la Universidad Intercultural de Chiapas); Capítulo 3000 Servicios Generales (Para cubrir el pago a proveedores de servicios básicos luz, agua, teléfonos, internet, vigilancia, limpieza entre otros); y el capítulo 5000 Bienes Muebles, Inmuebles e Intangibles, este incremento correspondiente a la ampliación en el 3er Trimestre por concepto de compra de mobiliario y equipo de transporte, dicho recurso fue ejecutado en el 4to trimestre		

54

RECTORA

DRA. LETICIA PONS BONALS

COORDINADOR GENERAL DE ADMINISTRACIÓN Y/O  
JEFE DE LA UNIDAD DE APOYO ADMINISTRATIVO

MTRA. MARTHA RUIZ CRUZ





ESTADO DEL EJERCICIO DEL PRESUPUESTO  
**CIERRE 2022**  
 Universidad Intercultural de Chiapas  
 Del 01 de Enero al 31 de Diciembre de 2022  
 (Pesos)

CAPÍTULOS / CONCEPTOS	PRESUPUESTO AUTORIZADO				COMPROMETIDO	DEVENGADO	EJERCIDO	PAGADO	Variación Nominal	
	PRESUPUESTO DE EGRESOS APROBADO	AMPLIACIONES	REDUCCIONES	MODIFICADO					Modificado Comprometido	Modificado Devengado
<b>TOTAL</b>	<b>79,661,138.00</b>	<b>145,928,988.91</b>	<b>84,440,246.71</b>	<b>141,149,880.20</b>	<b>140,426,747.04</b>	<b>140,426,747.04</b>	<b>138,282,445.32</b>	<b>138,282,445.32</b>	<b>723,133.16</b>	<b>723,133.16</b>
<b>Servicios Personales.</b>	<b>0.00</b>	<b>61,079,373.63</b>	<b>0.00</b>	<b>61,079,373.63</b>	<b>61,079,373.63</b>	<b>61,079,373.63</b>	<b>59,609,181.42</b>	<b>59,609,181.42</b>	<b>0.00</b>	<b>0.00</b>
Remuneraciones al Personal de Carácter Permanente.	0.00	31,112,296.57	0.00	31,112,296.57	31,112,296.57	31,112,296.57	30,934,085.76	30,934,085.76	0.00	0.00
Remuneraciones Adicionales y Especiales.	0.00	8,860,957.99	0.00	8,860,957.99	8,860,957.99	8,860,957.99	8,624,077.32	8,624,077.32	0.00	0.00
Seguridad Social.	0.00	18,423,919.34	0.00	18,423,919.34	18,423,919.34	18,423,919.34	17,439,719.97	17,439,719.97	0.00	0.00
Otras Prestaciones Sociales y Económicas.	0.00	1,672,620.01	0.00	1,672,620.01	1,672,620.01	1,672,620.01	1,646,170.28	1,646,170.28	0.00	0.00
Pago de Estímulos a Servidores Públicos.	0.00	1,009,579.72	0.00	1,009,579.72	1,009,579.72	1,009,579.72	965,128.09	965,128.09	0.00	0.00
<b>Materiales y Suministros.</b>	<b>0.00</b>	<b>4,305,861.99</b>	<b>1,240,961.85</b>	<b>3,064,900.14</b>	<b>2,840,561.68</b>	<b>2,840,561.68</b>	<b>2,809,768.16</b>	<b>2,809,768.16</b>	<b>224,338.46</b>	<b>224,338.46</b>
Materiales de Administración, Emisión de Documentos y Artículos Oficiales.	0.00	1,030,902.48	170,225.73	860,676.75	859,985.72	859,985.72	859,985.72	859,985.72	691.03	691.03
Alimentos y Utensilios.	0.00	100,555.99	7,500.00	93,055.99	92,185.48	92,185.48	92,185.48	92,185.48	870.51	870.51
Materias Primas y Materiales de Producción y Comercialización	0.00	6,000.00	0.00	6,000.00	6,000.00	6,000.00	0.00	0.00	0.00	0.00
Materiales y Artículos de Construcción y de Reparación.	0.00	277,419.76	52,357.96	225,061.80	222,894.54	222,894.54	222,894.54	222,894.54	2,167.26	2,167.26
Productos Químicos, Farmacéuticos y de Laboratorio.	0.00	151,293.52	92,517.87	58,775.65	58,766.24	58,766.24	38,972.72	38,972.72	9.41	9.41
Combustibles, Lubricantes y Aditivos.	0.00	1,772,480.00	631,869.12	1,140,610.88	925,181.87	925,181.87	925,181.87	925,181.87	215,429.01	215,429.01
Vestuario, Blancos, Prendas de Protección y Artículos Deportivos.	0.00	236,100.00	40,000.00	196,100.00	193,363.80	193,363.80	193,363.80	193,363.80	2,736.20	2,736.20
Herramientas, Refacciones y Accesorios Menores.	0.00	731,110.24	246,491.17	484,619.07	482,184.03	482,184.03	477,184.03	477,184.03	2,435.04	2,435.04
<b>Servicios Generales.</b>	<b>0.00</b>	<b>77,291,876.38</b>	<b>1,224,278.36</b>	<b>76,067,598.02</b>	<b>75,773,837.75</b>	<b>75,773,837.75</b>	<b>75,130,521.76</b>	<b>75,130,521.76</b>	<b>293,760.27</b>	<b>293,760.27</b>
Servicios Básicos.	0.00	1,955,082.91	33,750.00	1,921,332.91	1,906,763.62	1,906,763.62	1,834,249.86	1,834,249.86	14,569.29	14,569.29
Servicios de Arrendamiento.	0.00	44,400.00	0.00	44,400.00	44,400.00	44,400.00	36,762.63	36,762.63	0.00	0.00
Servicios Profesionales, Científicos, Técnicos y Otros Servicios.	0.00	4,314,728.16	451,649.20	3,863,078.96	3,850,829.65	3,850,829.65	3,593,325.65	3,593,325.65	12,249.31	12,249.31
Servicios Financieros, Bancarios y Comerciales.	0.00	44,894.13	7,086.33	37,807.80	32,705.28	32,705.28	32,705.28	32,705.28	5,102.52	5,102.52
Servicios de Instalación, Reparación, Mantenimiento y Conservación.	0.00	5,541,505.63	451,947.62	5,089,558.01	5,074,213.55	5,074,213.55	5,029,524.55	5,029,524.55	15,344.46	15,344.46
Servicios de Comunicación Social y Publicidad.	0.00	32,513.11	32,513.11	0.00	0.00	0.00	0.00	0.00	0.00	0.00
Servicios de Traslado y Viáticos.	0.00	1,258,519.49	42,877.14	1,215,642.35	1,069,240.66	1,069,240.66	1,018,101.66	1,018,101.66	146,401.69	146,401.69
Servicios Oficiales.	0.00	372,161.34	44,454.96	327,706.38	327,675.60	327,675.60	327,675.60	327,675.60	30.78	30.78
Otros Servicios Generales.	0.00	63,728,071.61	160,000.00	63,568,071.61	63,468,009.39	63,468,009.39	63,258,176.53	63,258,176.53	100,062.22	100,062.22
<b>Transferencias, Asignaciones, Subsidios y Otras Ayudas.</b>	<b>79,661,138.00</b>	<b>2,266,356.70</b>	<b>81,927,494.70</b>	<b>0.00</b>	<b>0.00</b>	<b>0.00</b>	<b>0.00</b>	<b>0.00</b>	<b>0.00</b>	<b>0.00</b>
Transferencias Internas y Asignaciones al Sector Público.	79,661,138.00	2,266,356.70	81,927,494.70	0.00	0.00	0.00	0.00	0.00	0.00	0.00
<b>Bienes Muebles, Inmuebles e Intangibles.</b>	<b>0.00</b>	<b>985,520.21</b>	<b>47,511.80</b>	<b>938,008.41</b>	<b>732,973.98</b>	<b>732,973.98</b>	<b>732,973.98</b>	<b>732,973.98</b>	<b>205,034.43</b>	<b>205,034.43</b>
Mobiliario y Equipo de Administración.	0.00	302,620.21	47,511.80	255,108.41	253,423.19	253,423.19	253,423.19	253,423.19	1,685.22	1,685.22
Equipo e Instrumental Médico y de Laboratorio.	0.00	80,000.00	0.00	80,000.00	78,560.79	78,560.79	78,560.79	78,560.79	1,439.21	1,439.21





ESTADO DEL EJERCICIO DEL PRESUPUESTO


CIERRE 2022

Universidad Intercultural de Chiapas

Del 01 de Enero al 31 de Diciembre de 2022

(Pesos)

CAPÍTULOS / CONCEPTOS	PRESUPUESTO AUTORIZADO				COMPROMETIDO	DEVENGADO	EJERCIDO	PAGADO	Variación Nominal		
	PRESUPUESTO DE EGRESOS APROBADO	AMPLIACIONES	REDUCCIONES	MODIFICADO					Modificado Comprometido	Modificado Devengado	
											Vehículos y Equipo de Transporte.
Maquinaria, Otros Equipos y Herramientas.	0.00	21.000.00	0.00	21.000.00	21.000.00	21.000.00	21.000.00	21.000.00	21.000.00	0.00	0.00

  
Dra. Leticia Pons Bonals

Rectora



**ESTADO DEL EJERCICIO DEL PRESUPUESTO**  
**CIERRE A DICIEMBRE DE 2022**  
**Universidad Intercultural de Chiapas**

31 de Diciembre de 2022  
(Pesos)

Página 1 de 2  
Fecha de Impresión: 09/02/2023 12:55:06 p.m

CAPÍTULOS / CONCEPTOS	PRESUPUESTO AUTORIZADO				COMPROMETIDO	DEVENGADO	EJERCIDO	PAGADO	Variación Nominal	
	PRESUPUESTO DE EGRESOS APROBADO	AMPLIACIONES	REDUCCIONES	MODIFICADO					Modificado Comprometido	Modificado Devengado
<b>TOTAL</b>	<b>79,661,138.00</b>	<b>145,928,988.91</b>	<b>84,440,246.71</b>	<b>141,149,880.20</b>	<b>140,426,747.04</b>	<b>140,426,747.04</b>	<b>138,282,445.32</b>	<b>138,282,445.32</b>	<b>723,133.16</b>	<b>723,133.16</b>
<b>Servicios Personales.</b>	<b>0.00</b>	<b>61,079,373.63</b>	<b>0.00</b>	<b>61,079,373.63</b>	<b>61,079,373.63</b>	<b>61,079,373.63</b>	<b>59,609,181.42</b>	<b>59,609,181.42</b>	<b>0.00</b>	<b>0.00</b>
Remuneraciones al Personal de Carácter Permanente.	0.00	31,112,296.57	0.00	31,112,296.57	31,112,296.57	31,112,296.57	30,934,085.76	30,934,085.76	0.00	0.00
Remuneraciones Adicionales y Especiales.	0.00	8,860,957.99	0.00	8,860,957.99	8,860,957.99	8,860,957.99	8,624,077.32	8,624,077.32	0.00	0.00
Seguridad Social.	0.00	18,423,919.34	0.00	18,423,919.34	18,423,919.34	18,423,919.34	17,439,719.97	17,439,719.97	0.00	0.00
Otras Prestaciones Sociales y Económicas.	0.00	1,672,620.01	0.00	1,672,620.01	1,672,620.01	1,672,620.01	1,646,170.28	1,646,170.28	0.00	0.00
Pago de Estímulos a Servidores Públicos.	0.00	1,009,579.72	0.00	1,009,579.72	1,009,579.72	1,009,579.72	965,128.09	965,128.09	0.00	0.00
<b>Materiales y Suministros.</b>	<b>0.00</b>	<b>4,305,861.99</b>	<b>1,240,961.85</b>	<b>3,064,900.14</b>	<b>2,840,561.68</b>	<b>2,840,561.68</b>	<b>2,809,768.16</b>	<b>2,809,768.16</b>	<b>224,338.46</b>	<b>224,338.46</b>
Materiales de Administración, Emisión de Documentos y Artículos Oficiales.	0.00	1,030,902.48	170,225.73	860,676.75	859,985.72	859,985.72	859,985.72	859,985.72	691.03	691.03
Alimentos y Utensilios.	0.00	100,555.99	7,500.00	93,055.99	92,185.48	92,185.48	92,185.48	92,185.48	870.51	870.51
Materias Primas y Materiales de Producción y Comercialización	0.00	6,000.00	0.00	6,000.00	6,000.00	6,000.00	0.00	0.00	0.00	0.00
Materiales y Artículos de Construcción y de Reparación.	0.00	277,419.76	52,357.96	225,061.80	222,894.54	222,894.54	222,894.54	222,894.54	2,167.26	2,167.26
Productos Químicos, Farmacéuticos y de Laboratorio.	0.00	151,293.52	92,517.87	58,775.65	58,766.24	58,766.24	38,972.72	38,972.72	9.41	9.41
Combustibles, Lubricantes y Aditivos.	0.00	1,772,480.00	631,869.12	1,140,610.88	925,181.87	925,181.87	925,181.87	925,181.87	215,429.01	215,429.01
Vestuario, Blancos, Prendas de Protección y Artículos Deportivos.	0.00	236,100.00	40,000.00	196,100.00	193,363.80	193,363.80	193,363.80	193,363.80	2,736.20	2,736.20
Herramientas, Refacciones y Accesorios Menores.	0.00	731,110.24	246,491.17	484,619.07	482,184.03	482,184.03	477,184.03	477,184.03	2,435.04	2,435.04
<b>Servicios Generales.</b>	<b>0.00</b>	<b>77,291,876.38</b>	<b>1,224,278.36</b>	<b>76,067,598.02</b>	<b>75,773,837.75</b>	<b>75,773,837.75</b>	<b>75,130,521.76</b>	<b>75,130,521.76</b>	<b>293,760.27</b>	<b>293,760.27</b>
Servicios Básicos.	0.00	1,955,082.91	33,750.00	1,921,332.91	1,906,763.62	1,906,763.62	1,834,249.86	1,834,249.86	14,569.29	14,569.29
Servicios de Arrendamiento.	0.00	44,400.00	0.00	44,400.00	44,400.00	44,400.00	36,762.63	36,762.63	0.00	0.00
Servicios Profesionales, Científicos, Técnicos y Otros Servicios.	0.00	4,314,728.16	451,649.20	3,863,078.96	3,850,829.65	3,850,829.65	3,593,325.65	3,593,325.65	12,249.31	12,249.31
Servicios Financieros, Bancarios y Comerciales.	0.00	44,894.13	7,086.33	37,807.80	32,705.28	32,705.28	32,705.28	32,705.28	5,102.52	5,102.52
Servicios de Instalación, Reparación, Mantenimiento y Conservación.	0.00	5,541,505.63	451,947.62	5,089,558.01	5,074,213.55	5,074,213.55	5,029,524.55	5,029,524.55	15,344.46	15,344.46
Servicios de Comunicación Social y Publicidad.	0.00	32,513.11	32,513.11	0.00	0.00	0.00	0.00	0.00	0.00	0.00
Servicios de Traslado y Viáticos.	0.00	1,258,519.49	42,877.14	1,215,642.35	1,069,240.66	1,069,240.66	1,018,101.66	1,018,101.66	146,401.69	146,401.69
Servicios Oficiales.	0.00	372,161.34	44,454.96	327,706.38	327,675.60	327,675.60	327,675.60	327,675.60	30.78	30.78
Otros Servicios Generales.	0.00	63,728,071.61	160,000.00	63,568,071.61	63,468,009.39	63,468,009.39	63,258,176.53	63,258,176.53	100,062.22	100,062.22
<b>Transferencias, Asignaciones, Subsidios y Otras Ayudas.</b>	<b>79,661,138.00</b>	<b>2,266,356.70</b>	<b>81,927,494.70</b>	<b>0.00</b>	<b>0.00</b>	<b>0.00</b>	<b>0.00</b>	<b>0.00</b>	<b>0.00</b>	<b>0.00</b>
Transferencias Internas y Asignaciones al Sector Público.	79,661,138.00	2,266,356.70	81,927,494.70	0.00	0.00	0.00	0.00	0.00	0.00	0.00
<b>Bienes Muebles, Inmuebles e Intangibles.</b>	<b>0.00</b>	<b>985,520.21</b>	<b>47,511.80</b>	<b>938,008.41</b>	<b>732,973.98</b>	<b>732,973.98</b>	<b>732,973.98</b>	<b>732,973.98</b>	<b>205,034.43</b>	<b>205,034.43</b>
Mobiliario y Equipo de Administración.	0.00	302,620.21	47,511.80	255,108.41	253,423.19	253,423.19	253,423.19	253,423.19	1,685.22	1,685.22
Equipo e Instrumental Médico y de Laboratorio.	0.00	80,000.00	0.00	80,000.00	78,560.79	78,560.79	78,560.79	78,560.79	1,439.21	1,439.21




ESTADO DEL EJERCICIO DEL PRESUPUESTO  
CIERRE A DICIEMBRE DE 2022  
Universidad Intercultural de Chiapas

31 de Diciembre de 2022  
(Pesos)

Página 2 de 2  
Fecha de Impresión: 09/02/2023 12:55:06 p.m

CAPÍTULOS / CONCEPTOS	PRESUPUESTO AUTORIZADO				COMPROMETIDO	DEVENGADO	EJERCIDO	PAGADO	Variación Nominal	
	PRESUPUESTO DE EGRESOS APROBADO	AMPLIACIONES	REDUCCIONES	MODIFICADO					Modificado Comprometido	Modificado Devengado
Vehículos y Equipo de Transporte.	0.00	581,900.00	0.00	581,900.00	379,990.00	379,990.00	379,990.00	379,990.00	201,910.00	201,910.00
Maquinaria, Otros Equipos y Herramientas.	0.00	21,000.00	0.00	21,000.00	21,000.00	21,000.00	21,000.00	21,000.00	0.00	0.00

  
Dra. Leticia Pons Bonals  
Rectora







**GOBIERNO CONSTITUCIONAL DEL ESTADO DE CHIAPAS**  
**SECRETARÍA DE HACIENDA**

**Por Capítulos, Concepto, Partida Genérica y Partida Específica por Clasificación Administrativa**  
**SISTEMA PRESUPUESTARIO 2022**  
**(PESOS)**

**CIERRE DE DICIEMBRE**

EP-03

Página 1 de 5

sábado, 31 de diciembre de 2022

2.1.1.2.0.050 Universidad Intercultural de Chiapas

Capítulo/Concepto/ Partida/Gasto	Descripción	Presupuesto Aprobado	Modificación Neta	Presupuesto Modificado	Presupuesto Liberado	Presupuesto por Liberar	Presupuesto Ministrado	Presupuesto Comprometido	Presupuesto Devengado	Presupuesto Ejercido	Presupuesto Pagado	Subejercicio
<b>Gran Total</b>		<b>79,661,138.00</b>	<b>61,488,742.20</b>	<b>141,149,880.20</b>	<b>141,149,880.20</b>	<b>0.00</b>	<b>141,149,880.20</b>	<b>140,426,747.04</b>	<b>140,426,747.04</b>	<b>138,282,445.32</b>	<b>138,282,445.32</b>	<b>723,133.16</b>
<b>INSTITUCIONALES</b>		79,661,138.00	61,488,742.20	141,149,880.20	141,149,880.20	0.00	141,149,880.20	140,426,747.04	140,426,747.04	138,282,445.32	138,282,445.32	723,133.16
1000	Servicios Personales.	0.00	61,079,373.63	61,079,373.63	61,079,373.63	0.00	61,079,373.63	61,079,373.63	61,079,373.63	59,609,181.42	59,609,181.42	0.00
1100	Remuneraciones al Personal de Carácter Permanente.	0.00	31,112,296.57	31,112,296.57	31,112,296.57	0.00	31,112,296.57	31,112,296.57	31,112,296.57	30,934,085.76	30,934,085.76	0.00
113	Sueldos Base al Personal Permanente.	0.00	31,112,296.57	31,112,296.57	31,112,296.57	0.00	31,112,296.57	31,112,296.57	31,112,296.57	30,934,085.76	30,934,085.76	0.00
11302	Sueldo al Personal Docente.	0.00	24,300,832.20	24,300,832.20	24,300,832.20	0.00	24,300,832.20	24,300,832.20	24,300,832.20	24,135,807.57	24,135,807.57	0.00
11304	Sueldo al Personal de Confianza.	0.00	6,811,464.37	6,811,464.37	6,811,464.37	0.00	6,811,464.37	6,811,464.37	6,811,464.37	6,798,278.19	6,798,278.19	0.00
1300	Remuneraciones Adicionales y Especiales.	0.00	8,860,957.99	8,860,957.99	8,860,957.99	0.00	8,860,957.99	8,860,957.99	8,860,957.99	8,624,077.32	8,624,077.32	0.00
132	Primas de Vacaciones, Dominical y Gratificación de Fin de Año.	0.00	3,026,003.09	3,026,003.09	3,026,003.09	0.00	3,026,003.09	3,026,003.09	3,026,003.09	2,864,111.35	2,864,111.35	0.00
13201	Primas de Vacaciones y Dominical.	0.00	440,819.65	440,819.65	440,819.65	0.00	440,819.65	440,819.65	440,819.65	381,845.07	381,845.07	0.00
13202	Aguinaldo o Gratificación de Fin de Año.	0.00	2,162,253.12	2,162,253.12	2,162,253.12	0.00	2,162,253.12	2,162,253.12	2,162,253.12	2,059,335.96	2,059,335.96	0.00
13205	Primas de Vacaciones y Dominical (Docente).	0.00	195,141.69	195,141.69	195,141.69	0.00	195,141.69	195,141.69	195,141.69	195,141.69	195,141.69	0.00
13206	Aguinaldo o Gratificación de Fin de Año (Docente).	0.00	227,788.63	227,788.63	227,788.63	0.00	227,788.63	227,788.63	227,788.63	227,788.63	227,788.63	0.00
134	Compensaciones.	0.00	5,834,954.90	5,834,954.90	5,834,954.90	0.00	5,834,954.90	5,834,954.90	5,834,954.90	5,759,965.97	5,759,965.97	0.00
13420	Compensaciones por Servicios Especiales.	0.00	2,197,812.14	2,197,812.14	2,197,812.14	0.00	2,197,812.14	2,197,812.14	2,197,812.14	2,174,882.43	2,174,882.43	0.00
13422	Compensación Fija.	0.00	3,637,142.76	3,637,142.76	3,637,142.76	0.00	3,637,142.76	3,637,142.76	3,637,142.76	3,585,083.54	3,585,083.54	0.00
1400	Seguridad Social.	0.00	18,423,919.34	18,423,919.34	18,423,919.34	0.00	18,423,919.34	18,423,919.34	18,423,919.34	17,439,719.97	17,439,719.97	0.00
141	Aportaciones de Seguridad Social.	0.00	1,422,975.55	1,422,975.55	1,422,975.55	0.00	1,422,975.55	1,422,975.55	1,422,975.55	1,412,442.48	1,412,442.48	0.00
14103	Aportaciones al IMSS.	0.00	1,422,975.55	1,422,975.55	1,422,975.55	0.00	1,422,975.55	1,422,975.55	1,422,975.55	1,412,442.48	1,412,442.48	0.00
142	Aportaciones a Fondos de Vivienda.	0.00	9,864,102.62	9,864,102.62	9,864,102.62	0.00	9,864,102.62	9,864,102.62	9,864,102.62	9,187,075.68	9,187,075.68	0.00
14202	Aportaciones al INFONAVIT.	0.00	9,864,102.62	9,864,102.62	9,864,102.62	0.00	9,864,102.62	9,864,102.62	9,864,102.62	9,187,075.68	9,187,075.68	0.00
143	Aportaciones al Sistema para el Retiro.	0.00	7,136,841.17	7,136,841.17	7,136,841.17	0.00	7,136,841.17	7,136,841.17	7,136,841.17	6,840,201.81	6,840,201.81	0.00
14305	Aportaciones al Sistema de Ahorro para el Retiro (Docente Carrera Magisterial).	0.00	7,136,841.17	7,136,841.17	7,136,841.17	0.00	7,136,841.17	7,136,841.17	7,136,841.17	6,840,201.81	6,840,201.81	0.00
1500	Otras Prestaciones Sociales y Económicas.	0.00	1,672,620.01	1,672,620.01	1,672,620.01	0.00	1,672,620.01	1,672,620.01	1,672,620.01	1,646,170.28	1,646,170.28	0.00
159	Otras Prestaciones Sociales y Económicas.	0.00	1,672,620.01	1,672,620.01	1,672,620.01	0.00	1,672,620.01	1,672,620.01	1,672,620.01	1,646,170.28	1,646,170.28	0.00
15906	Previsión Social Múltiple.	0.00	1,672,620.01	1,672,620.01	1,672,620.01	0.00	1,672,620.01	1,672,620.01	1,672,620.01	1,646,170.28	1,646,170.28	0.00
1700	Pago de Estímulos a Servidores Públicos.	0.00	1,009,579.72	1,009,579.72	1,009,579.72	0.00	1,009,579.72	1,009,579.72	1,009,579.72	965,128.09	965,128.09	0.00
171	Estímulos.	0.00	1,009,579.72	1,009,579.72	1,009,579.72	0.00	1,009,579.72	1,009,579.72	1,009,579.72	965,128.09	965,128.09	0.00
17103	Incentivos al Personal.	0.00	930,036.23	930,036.23	930,036.23	0.00	930,036.23	930,036.23	930,036.23	901,878.75	901,878.75	0.00
17110	Estímulo por Antigüedad (Docente).	0.00	79,543.49	79,543.49	79,543.49	0.00	79,543.49	79,543.49	79,543.49	63,249.34	63,249.34	0.00
2000	Materiales y Suministros.	0.00	3,064,900.14	3,064,900.14	3,064,900.14	0.00	3,064,900.14	2,840,561.68	2,840,561.68	2,809,768.16	2,809,768.16	224,338.46
2100	Materiales de Administración, Emisión de Documentos y Artículos Oficiales.	0.00	860,676.75	860,676.75	860,676.75	0.00	860,676.75	859,985.72	859,985.72	859,985.72	859,985.72	691.03
211	Materiales, Útiles y Equipos Menores de Oficina.	0.00	310,794.27	310,794.27	310,794.27	0.00	310,794.27	310,666.95	310,666.95	310,666.95	310,666.95	127.32
21101	Materiales y Útiles de Oficina.	0.00	310,794.27	310,794.27	310,794.27	0.00	310,794.27	310,666.95	310,666.95	310,666.95	310,666.95	127.32
214	Materiales, Útiles y Equipos Menores de Tecnologías de la Información y Comunicaciones.	0.00	372,000.08	372,000.08	372,000.08	0.00	372,000.08	371,665.21	371,665.21	371,665.21	371,665.21	334.87
21401	Materiales y Útiles Consumibles para el Procesamiento en Equipos y Bienes Informáticos.	0.00	372,000.08	372,000.08	372,000.08	0.00	372,000.08	371,665.21	371,665.21	371,665.21	371,665.21	334.87
216	Material de Limpieza.	0.00	177,882.40	177,882.40	177,882.40	0.00	177,882.40	177,653.56	177,653.56	177,653.56	177,653.56	228.84
21601	Material de Limpieza.	0.00	177,882.40	177,882.40	177,882.40	0.00	177,882.40	177,653.56	177,653.56	177,653.56	177,653.56	228.84
2200	Alimentos y Utensilios.	0.00	93,055.99	93,055.99	93,055.99	0.00	93,055.99	92,185.48	92,185.48	92,185.48	92,185.48	870.51
221	Productos Alimenticios para Personas.	0.00	93,055.99	93,055.99	93,055.99	0.00	93,055.99	92,185.48	92,185.48	92,185.48	92,185.48	870.51
22111	Productos Alimenticios para Personas.	0.00	93,055.99	93,055.99	93,055.99	0.00	93,055.99	92,185.48	92,185.48	92,185.48	92,185.48	870.51



**GOBIERNO CONSTITUCIONAL DEL ESTADO DE CHIAPAS**  
**SECRETARÍA DE HACIENDA**  
**Resumen Tipo de Gasto y Partida**  
**SISTEMA PRESUPUESTARIO 2022**  
**(PESOS)**  
**CIERRE DE DICIEMBRE**

2.1.1.2.0.050 Universidad Intercultural de Chiapas

sábado, 31 de diciembre de 2022

TIPO GASTO / CAPÍTULOS / CONCEPTOS / PARTIDAS	DESCRIPCIÓN	Presupuesto Aprobado	Modificación Neta	Presupuesto Modificado	Presupuesto Liberado	Presupuesto por Liberar	Presupuesto Ministrado	Presupuesto Comprometido	Presupuesto Devengado	Presupuesto Ejercido	Presupuesto Pagado	Subejercicio
<b>Gran Total</b>		<b>79,661,138.00</b>	<b>61,488,742.20</b>	<b>141,149,880.20</b>	<b>141,149,880.20</b>	<b>0.00</b>	<b>141,149,880.20</b>	<b>140,426,747.04</b>	<b>140,426,747.04</b>	<b>138,282,445.32</b>	<b>138,282,445.32</b>	<b>723,133.16</b>
<b>Total Institucional</b>		<b>79,661,138.00</b>	<b>61,488,742.20</b>	<b>141,149,880.20</b>	<b>141,149,880.20</b>	<b>0.00</b>	<b>141,149,880.20</b>	<b>140,426,747.04</b>	<b>140,426,747.04</b>	<b>138,282,445.32</b>	<b>138,282,445.32</b>	<b>723,133.16</b>
<b>Total Inversión</b>		<b>0.00</b>	<b>0.00</b>	<b>0.00</b>	<b>0.00</b>	<b>0.00</b>	<b>0.00</b>	<b>0.00</b>	<b>0.00</b>	<b>0.00</b>	<b>0.00</b>	<b>0.00</b>
<b>Total Institucional Inversión</b>		<b>0.00</b>	<b>0.00</b>	<b>0.00</b>	<b>0.00</b>	<b>0.00</b>	<b>0.00</b>	<b>0.00</b>	<b>0.00</b>	<b>0.00</b>	<b>0.00</b>	<b>0.00</b>
1 Gasto Corriente		79,661,138.00	60,550,733.79	140,211,871.79	140,211,871.79	0.00	140,211,871.79	139,693,773.06	139,693,773.06	137,549,471.34	137,549,471.34	518,098.73
1000 Servicios Personales		0.00	61,079,373.63	61,079,373.63	61,079,373.63	0.00	61,079,373.63	61,079,373.63	61,079,373.63	59,609,181.42	59,609,181.42	0.00
1100 Remuneraciones al Personal de Carácter Permanente		0.00	31,112,296.57	31,112,296.57	31,112,296.57	0.00	31,112,296.57	31,112,296.57	31,112,296.57	30,934,085.76	30,934,085.76	0.00
113 Sueldos Base al Personal Permanente		0.00	31,112,296.57	31,112,296.57	31,112,296.57	0.00	31,112,296.57	31,112,296.57	31,112,296.57	30,934,085.76	30,934,085.76	0.00
11302 Sueldo al Personal Docente		0.00	24,300,832.20	24,300,832.20	24,300,832.20	0.00	24,300,832.20	24,300,832.20	24,300,832.20	24,135,807.57	24,135,807.57	0.00
11304 Sueldo al Personal de Confianza		0.00	6,811,464.37	6,811,464.37	6,811,464.37	0.00	6,811,464.37	6,811,464.37	6,811,464.37	6,798,278.19	6,798,278.19	0.00
1300 Remuneraciones Adicionales y Especiales		0.00	8,860,957.99	8,860,957.99	8,860,957.99	0.00	8,860,957.99	8,860,957.99	8,860,957.99	8,624,077.32	8,624,077.32	0.00
132 Primas de Vacaciones, Dominical y Gratificación de Fin de Año		0.00	3,026,003.09	3,026,003.09	3,026,003.09	0.00	3,026,003.09	3,026,003.09	3,026,003.09	2,864,111.35	2,864,111.35	0.00
13201 Primas de Vacaciones y Dominical		0.00	440,819.65	440,819.65	440,819.65	0.00	440,819.65	440,819.65	440,819.65	381,845.67	381,845.67	0.00
13202 Aguinaldo o Gratificación de Fin de Año		0.00	2,162,253.12	2,162,253.12	2,162,253.12	0.00	2,162,253.12	2,162,253.12	2,162,253.12	2,099,335.96	2,099,335.96	0.00
13205 Primas de Vacaciones y Dominical (Docente)		0.00	195,141.69	195,141.69	195,141.69	0.00	195,141.69	195,141.69	195,141.69	195,141.69	195,141.69	0.00
13206 Aguinaldo o Gratificación de Fin de Año (Docente)		0.00	227,788.63	227,788.63	227,788.63	0.00	227,788.63	227,788.63	227,788.63	227,788.63	227,788.63	0.00
134 Compensaciones		0.00	5,834,954.90	5,834,954.90	5,834,954.90	0.00	5,834,954.90	5,834,954.90	5,834,954.90	5,759,965.97	5,759,965.97	0.00
13420 Compensaciones por Servicios Especiales		0.00	2,197,812.14	2,197,812.14	2,197,812.14	0.00	2,197,812.14	2,197,812.14	2,197,812.14	2,174,882.43	2,174,882.43	0.00
13422 Compensación Fija		0.00	3,637,142.76	3,637,142.76	3,637,142.76	0.00	3,637,142.76	3,637,142.76	3,637,142.76	3,585,083.54	3,585,083.54	0.00
1400 Seguridad Social		0.00	18,423,919.34	18,423,919.34	18,423,919.34	0.00	18,423,919.34	18,423,919.34	18,423,919.34	17,439,719.97	17,439,719.97	0.00
141 Aportaciones de Seguridad Social		0.00	1,422,975.55	1,422,975.55	1,422,975.55	0.00	1,422,975.55	1,422,975.55	1,422,975.55	1,412,442.48	1,412,442.48	0.00
14103 Aportaciones al IMSS		0.00	1,422,975.55	1,422,975.55	1,422,975.55	0.00	1,422,975.55	1,422,975.55	1,422,975.55	1,412,442.48	1,412,442.48	0.00
142 Aportaciones a Fondos de Vivienda		0.00	9,864,102.62	9,864,102.62	9,864,102.62	0.00	9,864,102.62	9,864,102.62	9,864,102.62	9,187,075.68	9,187,075.68	0.00
14202 Aportaciones al INFONAVIT		0.00	9,864,102.62	9,864,102.62	9,864,102.62	0.00	9,864,102.62	9,864,102.62	9,864,102.62	9,187,075.68	9,187,075.68	0.00
143 Aportaciones al Sistema para el Retiro		0.00	7,136,841.17	7,136,841.17	7,136,841.17	0.00	7,136,841.17	7,136,841.17	7,136,841.17	6,840,201.81	6,840,201.81	0.00
14305 Aportaciones al Sistema de Ahorro para el Retiro (Docente Carrera Magisterial)		0.00	7,136,841.17	7,136,841.17	7,136,841.17	0.00	7,136,841.17	7,136,841.17	7,136,841.17	6,840,201.81	6,840,201.81	0.00
1500 Otras Prestaciones Sociales y Económicas		0.00	1,672,620.01	1,672,620.01	1,672,620.01	0.00	1,672,620.01	1,672,620.01	1,672,620.01	1,646,170.28	1,646,170.28	0.00
159 Otras Prestaciones Sociales y Económicas		0.00	1,672,620.01	1,672,620.01	1,672,620.01	0.00	1,672,620.01	1,672,620.01	1,672,620.01	1,646,170.28	1,646,170.28	0.00
15906 Previsión Social Múltiple		0.00	1,672,620.01	1,672,620.01	1,672,620.01	0.00	1,672,620.01	1,672,620.01	1,672,620.01	1,646,170.28	1,646,170.28	0.00
1700 Pago de Estímulos a Servidores Públicos		0.00	1,009,579.72	1,009,579.72	1,009,579.72	0.00	1,009,579.72	1,009,579.72	1,009,579.72	965,128.09	965,128.09	0.00
171 Estímulos		0.00	1,009,579.72	1,009,579.72	1,009,579.72	0.00	1,009,579.72	1,009,579.72	1,009,579.72	965,128.09	965,128.09	0.00
17103 Incentivos al Personal		0.00	930,036.23	930,036.23	930,036.23	0.00	930,036.23	930,036.23	930,036.23	901,878.75	901,878.75	0.00
17110 Estímulo por Antigüedad (Docente)		0.00	79,543.49	79,543.49	79,543.49	0.00	79,543.49	79,543.49	79,543.49	63,249.34	63,249.34	0.00





**GOBIERNO CONSTITUCIONAL DEL ESTADO DE CHIAPAS  
SECRETARÍA DE HACIENDA**

**1 - No Etiquetado - Recursos Fiscales (Clasificación Administrativa)  
SISTEMA PRESUPUESTARIO 2022  
(PESOS)**

CIERRE DE DICIEMBRE

EP-1

Página 1 de 1

sábado, 31 de diciembre de 2022

2.1.1.2.0.050 Universidad Intercultural de Chiapas																																	
UR	FI	FUN	SF	SSFPS	PP	OA	AI	PT	MPIO	GA	COGC	GASTO	TG	TR	FF	DESCRIPCIÓN	Presupuesto Aprobado	Modificación Neta	Presupuesto Modificado	Presupuesto Liberado	Presupuesto por Liberar	Presupuesto Ministrado	Presupuesto Comprometido	Presupuesto Devengado	Presupuesto Ejercido	Presupuesto Pagado	Subejercicio						
<b>Gran Total</b>																	<b>1,079,456.68</b>	<b>0.00</b>	<b>1,079,456.68</b>	<b>1,079,456.68</b>	<b>0.00</b>	<b>1,079,456.68</b>	<b>1,071,150.41</b>	<b>1,071,150.41</b>	<b>1,062,098.41</b>	<b>1,062,098.41</b>	<b>1,062,098.41</b>	<b>1,062,098.41</b>	<b>1,062,098.41</b>	<b>1,062,098.41</b>	<b>1,062,098.41</b>	<b>1,062,098.41</b>	<b>8,306.27</b>
<b>Total</b>																	<b>1,079,456.68</b>	<b>0.00</b>	<b>1,079,456.68</b>	<b>1,079,456.68</b>	<b>0.00</b>	<b>1,079,456.68</b>	<b>1,071,150.41</b>	<b>1,071,150.41</b>	<b>1,062,098.41</b>	<b>1,062,098.41</b>	<b>1,062,098.41</b>	<b>1,062,098.41</b>	<b>1,062,098.41</b>	<b>1,062,098.41</b>	<b>1,062,098.41</b>	<b>1,062,098.41</b>	<b>8,306.27</b>
<b>TOTAL FUENTE DE FINANCIAMIENTO</b>																	<b>1,079,456.68</b>	<b>0.00</b>	<b>1,079,456.68</b>	<b>1,079,456.68</b>	<b>0.00</b>	<b>1,079,456.68</b>	<b>1,071,150.41</b>	<b>1,071,150.41</b>	<b>1,062,098.41</b>	<b>1,062,098.41</b>	<b>1,062,098.41</b>	<b>1,062,098.41</b>	<b>1,062,098.41</b>	<b>1,062,098.41</b>	<b>1,062,098.41</b>	<b>1,062,098.41</b>	<b>8,306.27</b>
TOTAL GLOBAL FUNCIÓN 5 Educación																	1,079,456.68	0.00	1,079,456.68	1,079,456.68	0.00	1,079,456.68	1,071,150.41	1,071,150.41	1,062,098.41	1,062,098.41	1,062,098.41	1,062,098.41	1,062,098.41	1,062,098.41	1,062,098.41	1,062,098.41	8,306.27
TOTAL GLOBAL SUBFUENTE DE FINANCIAMIENTO 5 Recursos del Ejercicio																	1,079,456.68	0.00	1,079,456.68	1,079,456.68	0.00	1,079,456.68	1,071,150.41	1,071,150.41	1,062,098.41	1,062,098.41	1,062,098.41	1,062,098.41	1,062,098.41	1,062,098.41	1,062,098.41	1,062,098.41	8,306.27
<b>INSTITUCIONALES</b>																	1,079,456.68	0.00	1,079,456.68	1,079,456.68	0.00	1,079,456.68	1,071,150.41	1,071,150.41	1,062,098.41	1,062,098.41	1,062,098.41	1,062,098.41	1,062,098.41	1,062,098.41	1,062,098.41	1,062,098.41	8,306.27
01	2	5	3	2	D	004	02	E05	A001	000	A	0	2000			Impulso a la Educación Superior Intercultural	1,079,456.68	0.00	1,079,456.68	1,079,456.68	0.00	1,079,456.68	1,071,150.41	1,071,150.41	1,062,098.41	1,062,098.41	1,062,098.41	8,306.27					
Materiales y Suministros.																	0.00	546,639.51	546,639.51	546,639.51	0.00	546,639.51	546,631.95	546,631.95	546,631.95	546,631.95	546,631.95	546,631.95	546,631.95	546,631.95	546,631.95	7.56	
01	2	5	3	2	D	004	02	E05	A001	000	A	0	21101	1	1	Materiales y Útiles de Oficina.	0.00	162,500.00	162,500.00	162,500.00	0.00	162,500.00	162,492.78	162,492.78	162,492.78	162,492.78	162,492.78	162,492.78	7.22				
01	2	5	3	2	D	004	02	E05	A001	000	A	0	21401	1	1	Materiales y Útiles Consumibles para el Procesamiento en Equipos y Bienes Informáticos.	0.00	165,785.59	165,785.59	165,785.59	0.00	165,785.59	165,785.59	165,785.59	165,785.59	165,785.59	165,785.59	165,785.59	165,785.59	0.00			
01	2	5	3	2	D	004	02	E05	A001	000	A	0	22111	1	1	Productos Alimenticios para Personas.	0.00	11,578.00	11,578.00	11,578.00	0.00	11,578.00	11,578.00	11,578.00	11,578.00	11,578.00	11,578.00	11,578.00	11,578.00	0.00			
01	2	5	3	2	D	004	02	E05	A001	000	A	0	24801	1	1	Materiales Complementarios.	0.00	2,150.00	2,150.00	2,150.00	0.00	2,150.00	2,150.00	2,150.00	2,150.00	2,150.00	2,150.00	2,150.00	2,150.00	0.00			
01	2	5	3	2	D	004	02	E05	A001	000	A	0	26111	1	1	Combustibles.	0.00	181,753.92	181,753.92	181,753.92	0.00	181,753.92	181,753.92	181,753.92	181,753.92	181,753.92	181,753.92	181,753.92	181,753.92	181,753.92	0.00		
01	2	5	3	2	D	004	02	E05	A001	000	A	0	29101	1	1	Herramientas Menores.	0.00	92.00	92.00	92.00	0.00	92.00	92.00	92.00	92.00	92.00	92.00	92.00	92.00	92.00	0.00		
01	2	5	3	2	D	004	02	E05	A001	000	A	0	29201	1	1	Refacciones y Accesorios Menores de Edificios.	0.00	20,900.00	20,900.00	20,900.00	0.00	20,900.00	20,899.66	20,899.66	20,899.66	20,899.66	20,899.66	20,899.66	20,899.66	20,899.66	0.34		
01	2	5	3	2	D	004	02	E05	A001	000	A	0	29401	1	1	Refacciones y Accesorios para Equipo de Cómputo y Telecomunicaciones.	0.00	1,880.00	1,880.00	1,880.00	0.00	1,880.00	1,880.00	1,880.00	1,880.00	1,880.00	1,880.00	1,880.00	1,880.00	1,880.00	0.00		
01	2	5	3	2	D	004	02	E05	A001	000	A	0	3000			Servicios Generales.	0.00	532,817.17	532,817.17	532,817.17	0.00	532,817.17	524,518.46	524,518.46	515,466.46	515,466.46	515,466.46	515,466.46	515,466.46	8,298.71			
01	2	5	3	2	D	004	02	E05	A001	000	A	0	31301	1	1	Servicio de Agua.	0.00	27,930.00	27,930.00	27,930.00	0.00	27,930.00	27,930.00	27,930.00	27,930.00	27,930.00	27,930.00	27,930.00	27,930.00	27,930.00	0.00		
01	2	5	3	2	D	004	02	E05	A001	000	A	0	31701	1	1	Servicio de Conducción de Señales Analógicas y Digitales.	0.00	49,400.00	49,400.00	49,400.00	0.00	49,400.00	49,400.00	49,400.00	49,400.00	49,400.00	49,400.00	49,400.00	49,400.00	49,400.00	49,400.00	0.00	
01	2	5	3	2	D	004	02	E05	A001	000	A	0	33303	1	1	Servicios Relacionados con Certificación de Procesos.	0.00	57,902.00	57,902.00	57,902.00	0.00	57,902.00	57,902.00	57,902.00	57,902.00	57,902.00	57,902.00	57,902.00	57,902.00	57,902.00	57,902.00	0.00	
01	2	5	3	2	D	004	02	E05	A001	000	A	0	33801	1	1	Servicios de Vigilancia.	0.00	95,000.00	95,000.00	95,000.00	0.00	95,000.00	91,063.00	91,063.00	91,063.00	91,063.00	91,063.00	91,063.00	91,063.00	91,063.00	3,937.00		
01	2	5	3	2	D	004	02	E05	A001	000	A	0	34101	1	1	Servicios Bancarios y Financieros.	0.00	15,000.00	15,000.00	15,000.00	0.00	15,000.00	10,642.75	10,642.75	10,642.75	10,642.75	10,642.75	10,642.75	10,642.75	10,642.75	4,357.25		
01	2	5	3	2	D	004	02	E05	A001	000	A	0	35106	1	1	Conservación y Mantenimiento Menor de Inmuebles.	0.00	12,690.30	12,690.30	12,690.30	0.00	12,690.30	12,690.30	12,690.30	12,690.30	12,690.30	12,690.30	12,690.30	12,690.30	12,690.30	12,690.30	0.00	
01	2	5	3	2	D	004	02	E05	A001	000	A	0	35801	1	1	Servicios de Lavandería, Limpieza, Higiene y Fumigación.	0.00	249,730.87	249,730.87	249,730.87	0.00	249,730.87	249,730.87	249,730.87	249,730.87	249,730.87	249,730.87	249,730.87	249,730.87	249,730.87	249,730.87	249,730.87	0.00
01	2	5	3	2	D	004	02	E05	A001	000	A	0	38201	1	1	Gastos de Orden Social.	0.00	25,164.00	25,164.00	25,164.00	0.00	25,164.00	25,159.54	25,159.54	25,159.54	25,159.54	25,159.54	25,159.54	25,159.54	25,159.54	25,159.54	4.46	
01	2	5	3	2	D	004	02	E05	A001	000	A	0	4000			Transferencias, Asignaciones, Subsidios y Otras Ayudas.	1,079,456.68	-1,079,456.68	0.00	0.00	0.00	0.00	0.00	0.00	0.00	0.00	0.00	0.00	0.00	0.00	0.00		
01	2	5	3	2	D	004	02	E05	A001	000	A	0	41502	1	1	Transferencias para Materiales y Suministros.	1,079,456.68	-1,079,456.68	0.00	0.00	0.00	0.00	0.00	0.00	0.00	0.00	0.00	0.00	0.00	0.00			



**GOBIERNO CONSTITUCIONAL DEL ESTADO DE CHIAPAS  
SECRETARÍA DE HACIENDA**

**1 - No Etiquetado - Ingresos Propios (Clasificación Administrativa)  
SISTEMA PRESUPUESTARIO 2022  
(PESOS)**

**CIERRE DE DICIEMBRE**

EP-4

Página 1 de 2

sábado, 31 de diciembre de 2022

UR	FI	FUN	SF	SSFPS	PP	QA	AI	PT	MPIO	GA	COGC	GASTO	TG	TR	FF	DESCRIPCIÓN	Presupuesto Aprobado	Modificación Neta	Presupuesto Modificado	Presupuesto Liberado	Presupuesto por Liberar	Presupuesto Ministrado	Presupuesto Comprometido	Presupuesto Devengado	Presupuesto Ejercido	Presupuesto Pagado	Subejercicio				
<b>2.1.1.2.0.050 Universidad Intercultural de Chiapas</b>																<b>0.00</b>	<b>3,509,009.25</b>	<b>3,509,009.25</b>	<b>3,509,009.25</b>	<b>0.00</b>	<b>3,509,009.25</b>	<b>3,297,035.83</b>	<b>3,297,035.83</b>	<b>3,252,346.83</b>	<b>3,252,346.83</b>	<b>211,973.42</b>					
<b>Gran Total</b>																<b>0.00</b>	<b>3,509,009.25</b>	<b>3,509,009.25</b>	<b>3,509,009.25</b>	<b>0.00</b>	<b>3,509,009.25</b>	<b>3,297,035.83</b>	<b>3,297,035.83</b>	<b>3,252,346.83</b>	<b>3,252,346.83</b>	<b>211,973.42</b>					
<b>Total</b>																<b>0.00</b>	<b>3,509,009.25</b>	<b>3,509,009.25</b>	<b>3,509,009.25</b>	<b>0.00</b>	<b>3,509,009.25</b>	<b>3,297,035.83</b>	<b>3,297,035.83</b>	<b>3,252,346.83</b>	<b>3,252,346.83</b>	<b>211,973.42</b>					
<b>TOTAL FUENTE DE FINANCIAMIENTO</b>																<b>0.00</b>	<b>3,509,009.25</b>	<b>3,509,009.25</b>	<b>3,509,009.25</b>	<b>0.00</b>	<b>3,509,009.25</b>	<b>3,297,035.83</b>	<b>3,297,035.83</b>	<b>3,252,346.83</b>	<b>3,252,346.83</b>	<b>211,973.42</b>					
TOTAL GLOBAL FUNCIÓN 5 Educación																0.00	3,509,009.25	3,509,009.25	3,509,009.25	0.00	3,509,009.25	3,297,035.83	3,297,035.83	3,252,346.83	3,252,346.83	211,973.42					
TOTAL GLOBAL SUBFUENTE DE FINANCIAMIENTO B Economías de Ejercicios Anteriores																0.00	122,257.40	122,257.40	122,257.40	0.00	122,257.40	122,126.06	122,126.06	122,126.06	122,126.06	131.34					
<b>INSTITUCIONALES</b>																0.00	122,257.40	122,257.40	122,257.40	0.00	122,257.40	122,126.06	122,126.06	122,126.06	122,126.06	131.34					
01	2	5	3	2	D	004	01	E05	A003							Ingresos Propios del ejercicio 2021	0.00	122,257.40	122,257.40	122,257.40	0.00	122,257.40	122,126.06	122,126.06	122,126.06	122,126.06	131.34				
01	2	5	3	2	D	004	01	E05	A003	000	A	0	2000			Materiales y Suministros.	0.00	30,166.80	30,166.80	30,166.80	0.00	30,166.80	30,166.00	30,166.00	30,166.00	30,166.00	0.80				
01	2	5	3	2	D	004	01	E05	A003	000	A	0	22111	1	1	4	Productos Alimenticios para Personas.	0.00	9,000.00	9,000.00	9,000.00	0.00	9,000.00	9,000.00	9,000.00	9,000.00	9,000.00	0.00			
01	2	5	3	2	D	004	01	E05	A003	000	A	0	29601	1	1	4	Refacciones y Accesorios Menores de Equipo de Transporte.	0.00	21,166.80	21,166.80	21,166.80	0.00	21,166.80	21,166.00	21,166.00	21,166.00	21,166.00	0.80			
01	2	5	3	2	D	004	01	E05	A003	000	A	0	3000			Servicios Generales.	0.00	92,090.60	92,090.60	92,090.60	0.00	92,090.60	91,960.06	91,960.06	91,960.06	91,960.06	130.54				
01	2	5	3	2	D	004	01	E05	A003	000	A	0	33603	1	1	4	Impresiones Oficiales.	0.00	43,298.27	43,298.27	43,298.27	0.00	43,298.27	43,167.73	43,167.73	43,167.73	43,167.73	130.54			
01	2	5	3	2	D	004	01	E05	A003	000	A	0	34101	1	1	4	Servicios Bancarios y Financieros.	0.00	2,736.33	2,736.33	2,736.33	0.00	2,736.33	2,736.33	2,736.33	2,736.33	2,736.33	0.00			
01	2	5	3	2	D	004	01	E05	A003	000	A	0	35501	1	1	4	Mantenimiento, Conservación y Reparación de Vehículos Terrestres, Aéreos, Marítimos, Lacustres y Fluviales.	0.00	10,320.00	10,320.00	10,320.00	0.00	10,320.00	10,320.00	10,320.00	10,320.00	10,320.00	0.00			
01	2	5	3	2	D	004	01	E05	A003	000	A	0	35801	1	1	4	Servicios de Lavandería, Limpieza, Higiene y Fumigación.	0.00	1,500.00	1,500.00	1,500.00	0.00	1,500.00	1,500.00	1,500.00	1,500.00	1,500.00	0.00			
01	2	5	3	2	D	004	01	E05	A003	000	A	0	38301	1	1	4	Congresos y Convenciones.	0.00	34,236.00	34,236.00	34,236.00	0.00	34,236.00	34,236.00	34,236.00	34,236.00	34,236.00	0.00			
TOTAL GLOBAL SUBFUENTE DE FINANCIAMIENTO S Recursos del Ejercicio																0.00	3,386,751.85	3,386,751.85	3,386,751.85	0.00	3,386,751.85	3,174,909.77	3,174,909.77	3,130,220.77	3,130,220.77	211,842.08					
<b>INSTITUCIONALES</b>																0.00	3,386,751.85	3,386,751.85	3,386,751.85	0.00	3,386,751.85	3,174,909.77	3,174,909.77	3,130,220.77	3,130,220.77	211,842.08					
01	2	5	3	2	D	004	01	E05	A006							Ingresos Propios recurso del ejercicio fiscal 2022	0.00	3,353,751.85	3,353,751.85	3,353,751.85	0.00	3,353,751.85	3,142,074.76	3,142,074.76	3,097,385.76	3,097,385.76	211,677.05				
01	2	5	3	2	D	004	01	E05	A006	000	A	0	2000			Materiales y Suministros.	0.00	996,194.20	996,194.20	996,194.20	0.00	996,194.20	993,705.51	993,705.51	993,705.51	993,705.51	2,488.69				
01	2	5	3	2	D	004	01	E05	A006	000	A	0	21101	1	1	4	Materiales y Útiles de Oficina.	0.00	8,500.00	8,500.00	8,500.00	0.00	8,500.00	8,499.90	8,499.90	8,499.90	8,499.90	0.10			
01	2	5	3	2	D	004	01	E05	A006	000	A	0	21401	1	1	4	Materiales y Útiles Consumibles para el Procesamiento en Equipos y Bienes Informáticos.	0.00	29,900.00	29,900.00	29,900.00	0.00	29,900.00	29,854.40	29,854.40	29,854.40	29,854.40	45.60			
01	2	5	3	2	D	004	01	E05	A006	000	A	0	21601	1	1	4	Material de Limpieza.	0.00	177,882.40	177,882.40	177,882.40	0.00	177,882.40	177,653.56	177,653.56	177,653.56	177,653.56	228.84			
01	2	5	3	2	D	004	01	E05	A006	000	A	0	22111	1	1	4	Productos Alimenticios para Personas.	0.00	40,000.00	40,000.00	40,000.00	0.00	40,000.00	39,992.49	39,992.49	39,992.49	39,992.49	7.51			
01	2	5	3	2	D	004	01	E05	A006	000	A	0	24601	1	1	4	Material Eléctrico y Electrónico.	0.00	30,000.00	30,000.00	30,000.00	0.00	30,000.00	29,999.68	29,999.68	29,999.68	29,999.68	0.32			
01	2	5	3	2	D	004	01	E05	A006	000	A	0	24801	1	1	4	Materiales Complementarios.	0.00	186,511.80	186,511.80	186,511.80	0.00	186,511.80	184,350.30	184,350.30	184,350.30	184,350.30	2,161.50			
01	2	5	3	2	D	004	01	E05	A006	000	A	0	25301	1	1	4	Medicinas y Productos Farmacéuticos.	0.00	10,000.00	10,000.00	10,000.00	0.00	10,000.00	9,998.37	9,998.37	9,998.37	9,998.37	1.63			
01	2	5	3	2	D	004	01	E05	A006	000	A	0	25401	1	1	4	Materiales, Accesorios y Suministros Médicos.	0.00	12,000.00	12,000.00	12,000.00	0.00	12,000.00	11,998.25	11,998.25	11,998.25	11,998.25	1.75			
01	2	5	3	2	D	004	01	E05	A006	000	A	0	25601	1	1	4	Fibras Sintéticas, Hules, Plásticos y Derivados.	0.00	9,000.00	9,000.00	9,000.00	0.00	9,000.00	8,994.16	8,994.16	8,994.16	8,994.16	5.84			
01	2	5	3	2	D	004	01	E05	A006	000	A	0	26111	1	1	4	Combustibles.	0.00	400,000.00	400,000.00	400,000.00	0.00	400,000.00	400,000.00	400,000.00	400,000.00	400,000.00	0.00			
01	2	5	3	2	D	004	01	E05	A006	000	A	0	26112	1	1	4	Lubricantes y Aditivos.	0.00	5,000.00	5,000.00	5,000.00	0.00	5,000.00	5,000.00	5,000.00	5,000.00	5,000.00	0.00			
01	2	5	3	2	D	004	01	E05	A006	000	A	0	27201	1	1	4	Prendas de Protección Personal.	0.00	12,500.00	12,500.00	12,500.00	0.00	12,500.00	12,469.40	12,469.40	12,469.40	12,469.40	30.60			
01	2	5	3	2	D	004	01	E05	A006	000	A	0	27401	1	1	4	Productos Textiles.	0.00	21,000.00	21,000.00	21,000.00	0.00	21,000.00	21,000.00	21,000.00	21,000.00	21,000.00	0.00			
01	2	5	3	2	D	004	01	E05	A006	000	A	0	29101	1	1	4	Herramientas Menores.	0.00	33,300.00	33,300.00	33,300.00	0.00	33,300.00	33,300.00	33,300.00	33,300.00	33,300.00	0.00			



**GOBIERNO CONSTITUCIONAL DEL ESTADO DE CHIAPAS  
SECRETARÍA DE HACIENDA**

**2 - Etiquetado - Recursos Federales (Clasificación Administrativa)  
SISTEMA PRESUPUESTARIO 2022  
(PESOS)**

**CIERRE DE DICIEMBRE**

EP-5

Página 1 de 4

sábado, 31 de diciembre de 2022

2.1.1.2.0.050 Universidad Intercultural de Chiapas

UR FI FUN SF SSFP PP OA AI PT MPIO GA COGC GASTO TG TR FF

DESCRIPCIÓN		Presupuesto Aprobado	Modificación Neta	Presupuesto Modificado	Presupuesto Liberado	Presupuesto por Liberar	Presupuesto Ministrado	Presupuesto Comprometido	Presupuesto Devengado	Presupuesto Ejercido	Presupuesto Pagado	Subejercicio
<b>Gran Total</b>		<b>45,545,022.00</b>	<b>-8,199,301.48</b>	<b>37,345,720.52</b>	<b>37,345,720.52</b>	<b>0.00</b>	<b>37,345,720.52</b>	<b>36,865,419.04</b>	<b>36,865,419.04</b>	<b>35,656,679.29</b>	<b>35,656,679.29</b>	<b>480,301.48</b>
<b>Total</b>		<b>45,545,022.00</b>	<b>-8,199,301.48</b>	<b>37,345,720.52</b>	<b>37,345,720.52</b>	<b>0.00</b>	<b>37,345,720.52</b>	<b>36,865,419.04</b>	<b>36,865,419.04</b>	<b>35,656,679.29</b>	<b>35,656,679.29</b>	<b>480,301.48</b>
<b>TOTAL FUENTE DE FINANCIAMIENTO</b>		<b>45,545,022.00</b>	<b>-8,199,301.48</b>	<b>37,345,720.52</b>	<b>37,345,720.52</b>	<b>0.00</b>	<b>37,345,720.52</b>	<b>36,865,419.04</b>	<b>36,865,419.04</b>	<b>35,656,679.29</b>	<b>35,656,679.29</b>	<b>480,301.48</b>
TOTAL GLOBAL FUNCIÓN 5 Educación		45,545,022.00	-8,199,301.48	37,345,720.52	37,345,720.52	0.00	37,345,720.52	36,865,419.04	36,865,419.04	35,656,679.29	35,656,679.29	480,301.48
TOTAL GLOBAL SUBFUENTE DE FINANCIAMIENTO F Recursos por Ingresos Excedentes		0.00	3,277,882.52	3,277,882.52	3,277,882.52	0.00	3,277,882.52	2,810,768.24	2,810,768.24	2,503,470.72	2,503,470.72	467,114.28
<b>INSTITUCIONALES</b>		0.00	3,277,882.52	3,277,882.52	3,277,882.52	0.00	3,277,882.52	2,810,768.24	2,810,768.24	2,503,470.72	2,503,470.72	467,114.28
01 2 5 3 2 D 004 01 E05 A007	Subsidio Federal Extraordinario no Regularizable en el ejercicio fiscal 2022	0.00	79,064.00	79,064.00	79,064.00	0.00	79,064.00	77,524.72	77,524.72	58,524.72	58,524.72	1,539.28
01 2 5 3 2 D 004 01 E05 A007 000 A 0 2000	Materiales y Suministros.	0.00	25,064.00	25,064.00	25,064.00	0.00	25,064.00	24,125.72	24,125.72	24,125.72	24,125.72	938.28
01 2 5 3 2 D 004 01 E05 A007 000 A 0 22111 1 2 5	Productos Alimenticios para Personas.	0.00	12,064.00	12,064.00	12,064.00	0.00	12,064.00	11,201.00	11,201.00	11,201.00	11,201.00	863.00
01 2 5 3 2 D 004 01 E05 A007 000 A 0 26111 1 2 5	Combustibles.	0.00	13,000.00	13,000.00	13,000.00	0.00	13,000.00	12,924.72	12,924.72	12,924.72	12,924.72	75.28
01 2 5 3 2 D 004 01 E05 A007 000 A 0 3000	Servicios Generales.	0.00	54,000.00	54,000.00	54,000.00	0.00	54,000.00	53,399.00	53,399.00	34,399.00	34,399.00	601.00
01 2 5 3 2 D 004 01 E05 A007 000 A 0 37111 1 2 5	Pasajes Nacionales Aéreos.	0.00	12,000.00	12,000.00	12,000.00	0.00	12,000.00	12,000.00	12,000.00	0.00	0.00	0.00
01 2 5 3 2 D 004 01 E05 A007 000 A 0 37511 1 2 5	Viáticos Nacionales.	0.00	30,000.00	30,000.00	30,000.00	0.00	30,000.00	29,443.00	29,443.00	29,443.00	29,443.00	557.00
01 2 5 3 2 D 004 01 E05 A007 000 A 0 37902 1 2 5	Hospedaje.	0.00	7,000.00	7,000.00	7,000.00	0.00	7,000.00	7,000.00	7,000.00	0.00	0.00	0.00
01 2 5 3 2 D 004 01 E05 A007 000 A 0 39202 1 2 5	Otros Impuestos y Derechos.	0.00	5,000.00	5,000.00	5,000.00	0.00	5,000.00	4,956.00	4,956.00	4,956.00	4,956.00	44.00
01 2 5 3 2 D 004 01 E05 A008	Programa de Expansión de la Educación Media Superior y Superior (Vertiente B, Gratuidad de los Servicios Educativos), para el ejercicio fiscal 2022.	0.00	3,198,818.52	3,198,818.52	3,198,818.52	0.00	3,198,818.52	2,733,243.52	2,733,243.52	2,444,946.00	2,444,946.00	465,575.00
01 2 5 3 2 D 004 01 E05 A008 000 A 0 2000	Materiales y Suministros.	0.00	945,765.52	945,765.52	945,765.52	0.00	945,765.52	725,277.29	725,277.29	694,483.77	694,483.77	220,488.23
01 2 5 3 2 D 004 01 E05 A008 000 A 0 23101 1 2 5	Productos Alimenticios, Agropecuarios y Forestales Adquiridos como Materia Prima.	0.00	6,000.00	6,000.00	6,000.00	0.00	6,000.00	6,000.00	6,000.00	0.00	0.00	0.00
01 2 5 3 2 D 004 01 E05 A008 000 A 0 25201 1 2 5	Plaguidas, Abonos y Fertilizantes.	0.00	11,000.00	11,000.00	11,000.00	0.00	11,000.00	11,000.00	11,000.00	0.00	0.00	0.00
01 2 5 3 2 D 004 01 E05 A008 000 A 0 25501 1 2 5	Materiales, Accesorios y Suministros de Laboratorio.	0.00	8,793.52	8,793.52	8,793.52	0.00	8,793.52	8,793.52	8,793.52	0.00	0.00	0.00
01 2 5 3 2 D 004 01 E05 A008 000 A 0 26111 1 2 5	Combustibles.	0.00	449,980.00	449,980.00	449,980.00	0.00	449,980.00	234,626.27	234,626.27	234,626.27	234,626.27	215,353.73
01 2 5 3 2 D 004 01 E05 A008 000 A 0 27301 1 2 5	Artículos Deportivos.	0.00	162,600.00	162,600.00	162,600.00	0.00	162,600.00	159,894.40	159,894.40	159,894.40	159,894.40	2,705.60
01 2 5 3 2 D 004 01 E05 A008 000 A 0 29101 1 2 5	Herramientas Menores.	0.00	68,660.00	68,660.00	68,660.00	0.00	68,660.00	68,660.00	68,660.00	63,660.00	63,660.00	0.00
01 2 5 3 2 D 004 01 E05 A008 000 A 0 29401 1 2 5	Refacciones y Accesorios para Equipo de Cómputo y Telecomunicaciones.	0.00	127,952.00	127,952.00	127,952.00	0.00	127,952.00	125,523.10	125,523.10	125,523.10	125,523.10	2,428.90
01 2 5 3 2 D 004 01 E05 A008 000 A 0 29901 1 2 5	Refacciones y Accesorios Menores Otros Bienes Muebles.	0.00	110,780.00	110,780.00	110,780.00	0.00	110,780.00	110,780.00	110,780.00	110,780.00	110,780.00	0.00
01 2 5 3 2 D 004 01 E05 A008 000 A 0 3000	Servicios Generales.	0.00	2,232,053.00	2,232,053.00	2,232,053.00	0.00	2,232,053.00	1,986,966.23	1,986,966.23	1,729,462.23	1,729,462.23	245,086.77
01 2 5 3 2 D 004 01 E05 A008 000 A 0 31902 1 2 5	Contratación de Otros Servicios.	0.00	63,976.00	63,976.00	63,976.00	0.00	63,976.00	54,463.52	54,463.52	54,463.52	54,463.52	9,512.48
01 2 5 3 2 D 004 01 E05 A008 000 A 0 33402 1 2 5	Servicios para Capacitación Social y Productiva.	0.00	317,504.00	317,504.00	317,504.00	0.00	317,504.00	317,503.92	317,503.92	59,999.92	59,999.92	0.08
01 2 5 3 2 D 004 01 E05 A008 000 A 0 35106 1 2 5	Conservación y Mantenimiento Menor de Inmuebles.	0.00	159,976.00	159,976.00	159,976.00	0.00	159,976.00	155,081.70	155,081.70	155,081.70	155,081.70	4,894.30
01 2 5 3 2 D 004 01 E05 A008 000 A 0 35501 1 2 5	Mantenimiento, Conservación y Reparación de Vehículos Terrestres, Aéreos, Marítimos, Lacustres y Fluviales.	0.00	57,577.00	57,577.00	57,577.00	0.00	57,577.00	57,516.00	57,516.00	57,516.00	57,516.00	61.00
01 2 5 3 2 D 004 01 E05 A008 000 A 0 35706 1 2 5	Instalaciones.	0.00	420,000.00	420,000.00	420,000.00	0.00	420,000.00	419,999.78	419,999.78	419,999.78	419,999.78	0.22
01 2 5 3 2 D 004 01 E05 A008 000 A 0 37511 1 2 5	Viáticos Nacionales.	0.00	960,662.00	960,662.00	960,662.00	0.00	960,662.00	818,737.31	818,737.31	818,737.31	818,737.31	141,924.69





**GOBIERNO CONSTITUCIONAL DEL ESTADO DE CHIAPAS  
SECRETARÍA DE HACIENDA**

**1 - No Etiquetado - Recursos Federales (Clasificación Administrativa)  
SISTEMA PRESUPUESTARIO 2022  
(PESOS)**

CIERRE DE DICIEMBRE

EP-5

Página 1 de 3

sábado, 31 de diciembre de 2022

2.1.1.2.0.050 Universidad Intercultural de Chiapas

UR FI FUN SF SSFP PP OA AI PT MPIO GA COGC GASTO TG TR FF	DESCRIPCIÓN	Presupuesto Aprobado	Modificación Neta	Presupuesto Modificado	Presupuesto Liberado	Presupuesto por Liberar	Presupuesto Ministrado	Presupuesto Comprometido	Presupuesto Devengado	Presupuesto Ejercido	Presupuesto Pagado	Subejercicio
<b>Gran Total</b>		<b>33,036,659.32</b>	<b>66,179,034.43</b>	<b>99,215,693.75</b>	<b>99,215,693.75</b>	<b>0.00</b>	<b>99,215,693.75</b>	<b>99,193,141.76</b>	<b>99,193,141.76</b>	<b>98,311,320.79</b>	<b>98,311,320.79</b>	<b>22,551.99</b>
<b>Total</b>		<b>33,036,659.32</b>	<b>66,179,034.43</b>	<b>99,215,693.75</b>	<b>99,215,693.75</b>	<b>0.00</b>	<b>99,215,693.75</b>	<b>99,193,141.76</b>	<b>99,193,141.76</b>	<b>98,311,320.79</b>	<b>98,311,320.79</b>	<b>22,551.99</b>
<b>TOTAL FUENTE DE FINANCIAMIENTO</b>		<b>33,036,659.32</b>	<b>66,179,034.43</b>	<b>99,215,693.75</b>	<b>99,215,693.75</b>	<b>0.00</b>	<b>99,215,693.75</b>	<b>99,193,141.76</b>	<b>99,193,141.76</b>	<b>98,311,320.79</b>	<b>98,311,320.79</b>	<b>22,551.99</b>
TOTAL GLOBAL FUNCIÓN 5 Educación		33,036,659.32	66,179,034.43	99,215,693.75	99,215,693.75	0.00	99,215,693.75	99,193,141.76	99,193,141.76	98,311,320.79	98,311,320.79	22,551.99
TOTAL GLOBAL SUBFUENTE DE FINANCIAMIENTO B Economías de Ejercicios Anteriores		0.00	62,222,841.00	62,222,841.00	62,222,841.00	0.00	62,222,841.00	62,222,841.00	62,222,841.00	62,222,841.00	62,222,841.00	0.00
<b>INSTITUCIONALES</b>		0.00	62,222,841.00	62,222,841.00	62,222,841.00	0.00	62,222,841.00	62,222,841.00	62,222,841.00	62,222,841.00	62,222,841.00	0.00
01 2 5 3 2 D 004 01 E05 A004	Regularización de Obligaciones y Créditos Fiscales de Ejercicios Anteriores de Universidad Intercultural de Chiapas.	0.00	62,222,841.00	62,222,841.00	62,222,841.00	0.00	62,222,841.00	62,222,841.00	62,222,841.00	62,222,841.00	62,222,841.00	0.00
01 2 5 3 2 D 004 01 E05 A004 000 A 0 3000	Servicios Generales.	0.00	62,222,841.00	62,222,841.00	62,222,841.00	0.00	62,222,841.00	62,222,841.00	62,222,841.00	62,222,841.00	62,222,841.00	0.00
01 2 5 3 2 D 004 01 E05 A004 000 A 0 39501 1 1 5	Penas, Multas, Accesorios y Actualizaciones.	0.00	40,884,493.00	40,884,493.00	40,884,493.00	0.00	40,884,493.00	40,884,493.00	40,884,493.00	40,884,493.00	40,884,493.00	0.00
01 2 5 3 2 D 004 01 E05 A004 000 A 0 39602 1 1 5	Otros Gastos por Responsabilidades.	0.00	21,338,348.00	21,338,348.00	21,338,348.00	0.00	21,338,348.00	21,338,348.00	21,338,348.00	21,338,348.00	21,338,348.00	0.00
TOTAL GLOBAL SUBFUENTE DE FINANCIAMIENTO F Recursos por Ingresos Excedentes		0.00	3,925,407.43	3,925,407.43	3,925,407.43	0.00	3,925,407.43	3,925,407.43	3,925,407.43	3,567,730.84	3,567,730.84	0.00
<b>INSTITUCIONALES</b>		0.00	3,925,407.43	3,925,407.43	3,925,407.43	0.00	3,925,407.43	3,925,407.43	3,925,407.43	3,567,730.84	3,567,730.84	0.00
01 2 5 3 2 D 004 02 E05 A001	Impulso a la Educación Superior Intercultural	0.00	3,925,407.43	3,925,407.43	3,925,407.43	0.00	3,925,407.43	3,925,407.43	3,925,407.43	3,567,730.84	3,567,730.84	0.00
01 2 5 3 2 D 004 02 E05 A001 000 A 1 1000	Servicios Personales.	0.00	1,075,373.32	1,075,373.32	1,075,373.32	0.00	1,075,373.32	1,075,373.32	1,075,373.32	1,002,990.88	1,002,990.88	0.00
01 2 5 3 2 D 004 02 E05 A001 000 A 1 14103 1 1 5	Aportaciones al IMSS.	0.00	423,608.91	423,608.91	423,608.91	0.00	423,608.91	423,608.91	423,608.91	413,075.84	413,075.84	0.00
01 2 5 3 2 D 004 02 E05 A001 000 A 1 14202 1 1 5	Aportaciones al INFONAVIT.	0.00	619,904.88	619,904.88	619,904.88	0.00	619,904.88	619,904.88	619,904.88	583,179.52	583,179.52	0.00
01 2 5 3 2 D 004 02 E05 A001 000 A 1 17103 1 1 5	Incentivos al Personal.	0.00	31,859.53	31,859.53	31,859.53	0.00	31,859.53	31,859.53	31,859.53	6,735.52	6,735.52	0.00
01 2 5 3 2 D 004 02 E05 A001 000 A 2 1000	Servicios Personales.	0.00	2,850,034.11	2,850,034.11	2,850,034.11	0.00	2,850,034.11	2,850,034.11	2,850,034.11	2,564,739.96	2,564,739.96	0.00
01 2 5 3 2 D 004 02 E05 A001 000 A 2 13206 1 1 5	Aguinaldo o Gratificación de Fin de Año (Docente).	0.00	227,788.63	227,788.63	227,788.63	0.00	227,788.63	227,788.63	227,788.63	227,788.63	227,788.63	0.00
01 2 5 3 2 D 004 02 E05 A001 000 A 2 14103 1 1 5	Aportaciones al IMSS.	0.00	999,366.64	999,366.64	999,366.64	0.00	999,366.64	999,366.64	999,366.64	999,366.64	999,366.64	0.00
01 2 5 3 2 D 004 02 E05 A001 000 A 2 14202 1 1 5	Aportaciones al INFONAVIT.	0.00	1,543,335.35	1,543,335.35	1,543,335.35	0.00	1,543,335.35	1,543,335.35	1,543,335.35	1,274,335.35	1,274,335.35	0.00
01 2 5 3 2 D 004 02 E05 A001 000 A 2 17110 1 1 5	Estímulo por Antigüedad (Docente).	0.00	79,543.49	79,543.49	79,543.49	0.00	79,543.49	79,543.49	79,543.49	63,249.34	63,249.34	0.00
TOTAL GLOBAL SUBFUENTE DE FINANCIAMIENTO H Recursos por Reducciones en Otras Previsiones (Recursos del Ejercicio S)		0.00	30,786.00	30,786.00	30,786.00	0.00	30,786.00	30,786.00	30,786.00	30,786.00	30,786.00	0.00
<b>INSTITUCIONALES</b>		0.00	30,786.00	30,786.00	30,786.00	0.00	30,786.00	30,786.00	30,786.00	30,786.00	30,786.00	0.00
01 2 5 3 2 D 004 02 E05 A001	Impulso a la Educación Superior Intercultural	0.00	30,786.00	30,786.00	30,786.00	0.00	30,786.00	30,786.00	30,786.00	30,786.00	30,786.00	0.00
01 2 5 3 2 D 004 02 E05 A001 000 A 2 1000	Servicios Personales.	0.00	30,786.00	30,786.00	30,786.00	0.00	30,786.00	30,786.00	30,786.00	30,786.00	30,786.00	0.00
01 2 5 3 2 D 004 02 E05 A001 000 A 2 11302 1 1 5	Sueldo al Personal Docente.	0.00	30,786.00	30,786.00	30,786.00	0.00	30,786.00	30,786.00	30,786.00	30,786.00	30,786.00	0.00
TOTAL GLOBAL SUBFUENTE DE FINANCIAMIENTO S Recursos del Ejercicio		33,036,659.32	0.00	33,036,659.32	33,036,659.32	0.00	33,036,659.32	33,014,107.33	33,014,107.33	32,489,962.95	32,489,962.95	22,551.99
<b>INSTITUCIONALES</b>		33,036,659.32	0.00	33,036,659.32	33,036,659.32	0.00	33,036,659.32	33,014,107.33	33,014,107.33	32,489,962.95	32,489,962.95	22,551.99
01 2 5 3 2 D 004 02 E05 A001	Impulso a la Educación Superior Intercultural	33,036,659.32	0.00	33,036,659.32	33,036,659.32	0.00	33,036,659.32	33,014,107.33	33,014,107.33	32,489,962.95	32,489,962.95	22,551.99
01 2 5 3 2 D 004 02 E05 A001 000 A 0 3000	Servicios Generales.	0.00	3,944,260.29	3,944,260.29	3,944,260.29	0.00	3,944,260.29	3,921,708.30	3,921,708.30	3,872,903.14	3,872,903.14	22,551.99
01 2 5 3 2 D 004 02 E05 A001 000 A 0 31101 1 1 5	Servicio de Energía Eléctrica.	0.00	455,000.00	455,000.00	455,000.00	0.00	455,000.00	455,000.00	455,000.00	421,528.80	421,528.80	0.00
01 2 5 3 2 D 004 02 E05 A001 000 A 0 31201 1 1 5	Servicio de Gas.	0.00	1,800.00	1,800.00	1,800.00	0.00	1,800.00	1,800.00	1,800.00	606.00	606.00	0.00
01 2 5 3 2 D 004 02 E05 A001 000 A 0 31301 1 1 5	Servicio de Agua.	0.00	12,600.00	12,600.00	12,600.00	0.00	12,600.00	12,600.00	12,600.00	10,148.00	10,148.00	0.00
01 2 5 3 2 D 004 02 E05 A001 000 A 0 31401 1 1 5	Servicio Telefónico Convencional.	0.00	36,000.00	36,000.00	36,000.00	0.00	36,000.00	36,000.00	36,000.00	34,763.58	34,763.58	0.00