

**HOJA DE TRABAJO DE LA
UNIVERSIDAD INTERCULTURAL DE CHIAPAS**

REGISTRO SEMIAUTOMÁTICO DE LOS RECURSOS FEDERALES AUTORIZADOS A LA UNIVERSIDAD A MILES DE PESOS DEL EJERCICIO 2023.

MES	RECURSOS ENTREGADOS A LA UNIVERSIDAD DEL 01 DE ENERO AL 31 DE DICIEMBRE DEL 2023, POR SEP - DGESUI - DSU.							MES
	SUBSIDIOS FEDERALES PARA ORGANISMOS DESCENTRALIZADOS ESTATALES U006	PROGRAMA PARA EL DESARROLLO PROFESIONAL DOCENTE (PRODEP) S247	EXTRAORDINARIO U006	AAA	BBB	CCC		
ENERO	824.00	0.00	0.00	0.00	0.00	0.00	0.00	ENERO
FEBRERO	4,693.00	0.00	0.00	0.00	0.00	0.00	0.00	FEBRERO
MARZO	3,914.00	0.00	0.00	0.00	0.00	0.00	0.00	MARZO
ABRIL	0.00	0.00	0.00	0.00	0.00	0.00	0.00	ABRIL
MAYO	0.00	0.00	0.00	0.00	0.00	0.00	0.00	MAYO
JUNIO	0.00	0.00	0.00	0.00	0.00	0.00	0.00	JUNIO
JULIO	0.00	0.00	0.00	0.00	0.00	0.00	0.00	JULIO
AGOSTO	0.00	0.00	0.00	0.00	0.00	0.00	0.00	AGOSTO
SEPTIEMBRE	0.00	0.00	0.00	0.00	0.00	0.00	0.00	SEPTIEMBRE
OCTUBRE	0.00	0.00	0.00	0.00	0.00	0.00	0.00	OCTUBRE
NOVIEMBRE	0.00	0.00	0.00	0.00	0.00	0.00	0.00	NOVIEMBRE
DICIEMBRE	0.00	0.00	0.00	0.00	0.00	0.00	0.00	DICIEMBRE
	9,431.00	0.00	0.00	0.00	0.00	0.00	0.00	

GRAN TOTAL A MILES DE PESOS 9,431.00

REGISTRO MENSUAL DE LAS APORTACIONES FEDERALES, CANALIZADAS POR SEP/DGESUI/DSU, AUTORIZADAS POR EL GOBIERNO FEDERAL A LAS IPES EN EL EJERCICIO 2023.
(MILES DE PESOS)

CLAVE DEL PROYECTO	RECURSOS OTORGADOS DE LA DSU EN LOS PROGRAMAS AUTORIZADOS	PRIMER TRIMESTRE 2023				Acumulado	SEGUNDO TRIMESTRE 2023			Acumulado	TERCER TRIMESTRE 2023			Acumulado	CUARTO TRIMESTRE 2023			Acumulado
		ENERO	FEBRERO	MARZO	Trimestral		ABRIL	MAYO	JUNIO		Trimestral	JULIO	AGOSTO		SEPTIEMBRE	Trimestral	OCTUBRE	
U006	SUBSIDIOS FEDERALES PARA ORGANISMOS DESCENTRALIZADOS ESTATALES U006	824.00	5,517.00	9,431.00	9,431.00	9,431.00	9,431.00	9,431.00	9,431.00	9,431.00	9,431.00	9,431.00	9,431.00	9,431.00	9,431.00	9,431.00	9,431.00	9,431.00
	R/M	824.00	5,517.00	9,431.00	9,431.00				0.00				0.00					0.00
S247	PROGRAMA PARA EL DESARROLLO PROFESIONAL DOCENTE (PRODEP) S247	0.00	0.00	0.00	0.00	0.00	0.00	0.00	0.00	0.00	0.00	0.00	0.00	0.00	0.00	0.00	0.00	0.00
	R/M				0.00				0.00				0.00					0.00
U006	EXTRAORDINARIO U006	0.00	0.00	0.00	0.00	0.00	0.00	0.00	0.00	0.00	0.00	0.00	0.00	0.00	0.00	0.00	0.00	0.00
	R/M				0.00				0.00				0.00					0.00
	AAA	0.00	0.00	0.00	0.00	0.00	0.00	0.00	0.00	0.00	0.00	0.00	0.00	0.00	0.00	0.00	0.00	0.00
	R/M				0.00				0.00				0.00					0.00
	BBB	0.00	0.00	0.00	0.00	0.00	0.00	0.00	0.00	0.00	0.00	0.00	0.00	0.00	0.00	0.00	0.00	0.00
	R/M				0.00				0.00				0.00					0.00
	CCC	0.00	0.00	0.00	0.00	0.00	0.00	0.00	0.00	0.00	0.00	0.00	0.00	0.00	0.00	0.00	0.00	0.00
	R/M				0.00				0.00				0.00					0.00
		0.00	0.00	0.00	0.00	0.00	0.00	0.00	0.00	0.00	0.00	0.00	0.00	0.00	0.00	0.00	0.00	0.00
	R/M				0.00				0.00				0.00					0.00
TOTAL DEL TRIMESTRE					9,431.00				0.00				0.00					0.00

R/M REGISTRO DE LOS RECURSOS MENSUALES REPORTADO A MILES DE PESOS

Clave del Proyecto	NOMBRE DEL PROYECTO 2023
U006	SUBSIDIOS FEDERALES PARA ORGANISMOS DESCENTRALIZADOS ESTATALES U006
S247	PROGRAMA PARA EL DESARROLLO PROFESIONAL DOCENTE (PRODEP) S247
U006	EXTRAORDINARIO U006
	AAA
	BBB
	CCC

Nota: AAA, BBB y CCC = Llenar si la IPES es beneficiaria de otro programa extraordinario.

DESTINO DE LOS RECURSOS FEDERALES QUE RECIBEN UNIVERSIDADES E INSTITUCIONES DE EDUCACIÓN MEDIA SUPERIOR Y SUPERIOR

En términos del artículo 37, fracción I del Decreto de Presupuesto de Egresos de la Federación para el Ejercicio Fiscal 2023

Programas y cumplimiento de metas

La información presentada es acumulada al periodo que se reporta

Enero- Diciembre 2023

Fracción I

Nombre de la Universidad	Programas PEF/2023	A R M	PRIMER TRIMESTRE DEL 2023				SEGUNDO TRIMESTRE DEL 2023				TERCER TRIMESTRE DEL 2023				CUARTO TRIMESTRE DEL 2023			
			LOS PROGRAMAS A LOS QUE SE DESTINEN LOS RECURSOS FEDERALES (MILES DE PESOS)			NOTA	LOS PROGRAMAS A LOS QUE SE DESTINEN LOS RECURSOS FEDERALES (MILES DE PESOS)			NOTA	LOS PROGRAMAS A LOS QUE SE DESTINEN LOS RECURSOS FEDERALES (MILES DE PESOS)			NOTA	LOS PROGRAMAS A LOS QUE SE DESTINEN LOS RECURSOS FEDERALES (MILES DE PESOS)			NOTA
			Enero	Febrero	Marzo		Abril	Mayo	Junio		Julio	Agosto	Septiembre		Octubre	Noviembre	Diciembre	
U n t e r c u l t u r a l d e C h i l a p a s	SUBSIDIOS FEDERALES PARA ORGANISMOS DESCENTRALIZADOS ESTATALES U006	A	824.00	5,517.00	9,431.00		9,431.00	9,431.00	9,431.00		9,431.00	9,431.00	9,431.00		9,431.00	9,431.00	9,431.00	
		R/M	824.00	4,693.00	3,914.00		0.00	0.00	0.00		0.00	0.00	0.00		0.00	0.00	0.00	
	PROGRAMA PARA EL DESARROLLO PROFESIONAL DOCENTE (PRODEP) 5247	A	0.00	0.00	0.00		0.00	0.00	0.00		0.00	0.00	0.00		0.00	0.00	0.00	
		R/M	0.00	0.00	0.00		0.00	0.00	0.00		0.00	0.00	0.00		0.00	0.00	0.00	
	EXTRAORDINARIO U006	A	0.00	0.00	0.00		0.00	0.00	0.00		0.00	0.00	0.00		0.00	0.00	0.00	
		R/M	0.00	0.00	0.00		0.00	0.00	0.00		0.00	0.00	0.00		0.00	0.00	0.00	
	AAA	A	0.00	0.00	0.00		0.00	0.00	0.00		0.00	0.00	0.00		0.00	0.00	0.00	
		R/M	0.00	0.00	0.00		0.00	0.00	0.00		0.00	0.00	0.00		0.00	0.00	0.00	
	BBB	A	0.00	0.00	0.00		0.00	0.00	0.00		0.00	0.00	0.00		0.00	0.00	0.00	
		R/M	0.00	0.00	0.00		0.00	0.00	0.00		0.00	0.00	0.00		0.00	0.00	0.00	
CCC	A	0.00	0.00	0.00		0.00	0.00	0.00		0.00	0.00	0.00		0.00	0.00	0.00		
	R/M	0.00	0.00	0.00		0.00	0.00	0.00		0.00	0.00	0.00		0.00	0.00	0.00		
	A	0.00	0.00	0.00		0.00	0.00	0.00		0.00	0.00	0.00		0.00	0.00	0.00		
	R/M	0.00	0.00	0.00		0.00	0.00	0.00		0.00	0.00	0.00		0.00	0.00	0.00		
SUMA DEL MES			824.00	4,693.00	3,914.00		0.00	0.00	0.00		0.00	0.00	0.00		0.00	0.00	0.00	
SUMAS ACUMULADAS			824.00	5,517.00	9,431.00		9,431.00	9,431.00	9,431.00		9,431.00	9,431.00	9,431.00		9,431.00	9,431.00	9,431.00	
ACUMULADO DEL TRIMESTRE					9,431.00			0.00				0.00				0.00		


 MIRA MARIPAZ RUIZ CRUZ
 TESORERA GENERAL DIRECTOR ADMÓN


 DR. ANGEL GABRIEL LOPEZ ARENS
 DIRECTOR DE PLANEACION


 DRA. LETICIA PONS BONALS
 RECTOR

RECURSOS FEDERALES QUE SE RECIBIERON INCLUYENDO SUBSIDIOS EXTRAORDINARIOS, DANDO CUMPLIMIENTO AL ARTICULO 37 DEL PRESUPUESTO DE EGRESOS DE LA FEDERACION PARA 2023. DEBERA PRESENTARSE EN LAS FRACCIONES I, II Y III. EL ORGANISMO DE CONTROL INTERNO DE LA INSTITUCION SERA EL RESPONSABLE DE VALIDAR LA INFORMACION PRESENTADA AL C. RECTOR(A) DE LOS RECURSOS MINISTRADOS EN EL PRESENTE EJERCICIO.

A "Acumulado"
 R/M = Recursos Federales Mensuales (Subsidios Ordinarios y Extraordinarios 2023)

DESTINO DE LOS RECURSOS FEDERALES QUE RECIBEN UNIVERSIDADES E INSTITUCIONES DE EDUCACIÓN MEDIA SUPERIOR Y SUPERIOR

En términos del artículo 37, fracción III, del Decreto de Presupuesto de Egresos de la Federación para el Ejercicio Fiscal 2023

Desglose del gasto corriente de operación

La información presentada es acumulada al periodo que se reporta

Del 01 de enero al 31 de marzo de 2023

Fracción III										PRIMER TRIMESTRE 2023			
Universidad / Institución	Programa	Materiales y Suministros			Servicios Generales			Otros			ACUMULADO A MARZO 2023		
		Enero	Febrero	Marzo	Enero	Febrero	Marzo	Enero	Febrero	Marzo	Enero	Enero-Febrero	Enero-Marzo
U · I n t e r c u l t u r a l d e C h i a p a s	SUBSIDIOS FEDERALES PARA ORGANISMOS DESCENTRALIZADOS ESTATALES U006	164.80	938.60	782.80	659.20	3,754.40	3,131.20	0.00	0.00	0.00	824.00	5,517.00	9,431.00
	PROGRAMA PARA EL DESARROLLO PROFESIONAL DOCENTE (PRODEP) S247	0.00	0.00	0.00	0.00	0.00	0.00	0.00	0.00	0.00	0.00	0.00	0.00
	EXTRAORDINARIO U006	0.00	0.00	0.00	0.00	0.00	0.00	0.00	0.00	0.00	0.00	0.00	0.00
	AAA	0.00	0.00	0.00	0.00	0.00	0.00	0.00	0.00	0.00	0.00	0.00	0.00
	BBB	0.00	0.00	0.00	0.00	0.00	0.00	0.00	0.00	0.00	0.00	0.00	0.00
	CCC	0.00	0.00	0.00	0.00	0.00	0.00	0.00	0.00	0.00	0.00	0.00	0.00
		0.00	0.00	0.00	0.00	0.00	0.00	0.00	0.00	0.00	0.00	0.00	0.00
SUMA DEL MES		164.80	938.60	782.80	659.20	3,754.40	3,131.20	0.00	0.00	0.00	824.00	5,517.00	9,431.00
SUMAS ACUMULADAS		164.80	1,103.40	1,886.20	2,545.40	6,299.80	9,431.00	9,431.00	9,431.00	9,431.00	824.00	5,517.00	9,431.00
ACUMULADO DEL TRIMESTRE				1,886.20			7,544.80			0.00			9,431.00

MTRA. MARITZA ROZ CRUZ
TESORERO GENERAL / DIRECTOR ADMÓN

DR. ANGEL GABRIEL LÓPEZ ARENS
DIRECTOR DE FINANCIACIÓN

DRA. LETICIA PONS BONALS
RECTOR

Cálculo de porcentajes								
9,431.00								
20%			80%			0%		
1,886.20			7,544.80			0.00		
Materiales y Suministros			Servicios Generales			Otros		
Enero	Febrero	Marzo	Enero	Febrero	Marzo	Enero	Febrero	Marzo
164.80	938.60	782.80	659.20	3,754.40	3,131.20	0.00	0.00	0.00
9%	50%	42%	9%	50%	42%	0%	0%	0%

APARTADO "ÚNICO" DEL ANEXO DE EJECUCIÓN QUE FORMA PARTE INTEGRANTE DEL CONVENIO DE APOYO FINANCIERO 2023

MONTO TOTAL ANUAL DEL SUBSIDIO ORDINARIO MDP	%	FRACCIÓN
--	---	----------

SUELDOS DE PLANTILLA		0.00%	II
GASTOS	9,431.00	100.00%	III
TOTAL	9,431.00	100.00%	I

	TRIMESTRE PRIMERO	SUMA TOTAL
PLANTILLA	0.00	0.00
GASTOS	9,431.00	9,431.00
	9,431.00	9,431.00

COMPROBACIÓN TRIMESTRAL		
FRACCIONES		
+	I	9,431.00
-	II	
-	III	9,431.00
=		<u>0.00</u>

U. Intercultural de Chiapas

Del 01 de enero al 31 de marzo de 2023
(Miles de pesos)

RESUMEN DE ESTADO DE ACTIVIDADES

	MARZO	
INGRESOS		
RECURSOS FEDERALES	9,431.00	100.00%
TOTAL DE INGRESOS FEDERALES	9,431.00	100.00%
EGRESOS		
PLANTILLA	0.00	0.00%
MATERIALES SUMINISTROS	1,886.20	20.00%
GASTOS GENERALES	7,544.80	80.00%
OTROS	0.00	0.00%
TOTAL DE EGRESOS FEDERALES	9,431.00	100.00%
UTILIDAD O PÉRDIDA	0.00	0.00%

MTRA. MARITZA RUIZ CRUZ
NOMBRE Y PUESTO QUIEN DIÓ Vo. Bo.

DRA. LETICIA PONS BONALS
RECTOR

NOTA:

La información presentada en este formato, no exime la entrega de la Fracción IV, "Los estados de situación financiera, analítico, así como el de origen y aplicación de recursos públicos federales", mismos que deberán anexar en la entrega trimestral.

DESTINO DE LOS RECURSOS FEDERALES QUE RECIBEN UNIVERSIDADES E INSTITUCIONES DE EDUCACIÓN MEDIA SUPERIOR Y SUPERIOR

En términos del artículo 37, fracción V, del Decreto de Presupuesto de Egresos de la Federación para el Ejercicio Fiscal **2023**

Información desagregada sobre matrícula

La información presentada es acumulada al periodo que se reporta

Del 01 de enero al 31 de marzo de 2023

Universidad / Institución

Universidad Intercultural de Chiapas

CONSOLIDADO

Nivel Educativo	Número de Alumnos		
	Primer Ingreso	Reingreso	Total
Medio Superior	0	0	0
Técnico Superior Universitario	0	0	0
Licenciatura	81	1,936	2,017
Especialidad	0	0	0
Maestría	0	22	22
Doctorado	0	0	0
Otros	0	0	0
TOTAL	81	1,958	2,039

Nivel Educativo	Escuela/Facultad/Centro	Municipio	Programa/Carrera	Número de Alumnos		
				Primer Ingreso	Reingreso	Total
Licenciatura	Sede Central San Cristóbal de Las Casas	San Cristóbal de Las Casas, Chiapas	Médico Cirujano	81	498	579
Licenciatura	Sede Central San Cristóbal de Las Casas	San Cristóbal de Las Casas, Chiapas	Desarrollo Sustentable	0	97	97
Licenciatura	Sede Central San Cristóbal de Las Casas	San Cristóbal de Las Casas, Chiapas	Turismo Alternativo	0	175	175
Licenciatura	Sede Central San Cristóbal de Las Casas	San Cristóbal de Las Casas, Chiapas	Lengua y Cultura	0	302	302
Licenciatura	Sede Central San Cristóbal de Las Casas	San Cristóbal de Las Casas, Chiapas	Comunicación Intercultural	0	114	114
Licenciatura	Sede Central San Cristóbal de Las Casas/El Porvenir	San Cristóbal de Las Casas, Chiapas	Agroecología	0	43	43
Licenciatura	Unidad Académica Multidisciplinaria Oxchuc	Oxchuc, Chiapas	Desarrollo Sustentable	0	57	57

DESTINO DE LOS RECURSOS FEDERALES QUE RECIBEN UNIVERSIDADES E INSTITUCIONES DE EDUCACIÓN MEDIA SUPERIOR Y SUPERIOR

En términos del artículo 37, fracción V, del Decreto de Presupuesto de Egresos de la Federación para el Ejercicio Fiscal **2023**

Información desagregada sobre matrícula

La información presentada es acumulada al periodo que se reporta

Del 01 de enero al 31 de marzo de 2023

Universidad / Institución	Universidad Intercultural de Chiapas
---------------------------	--------------------------------------

Licenciatura	Unidad Académica Multidisciplinaria Oxchuc	Oxchuc, Chiapas	Lengua y Cultura	0	197	197
Licenciatura	Unidad Académica Multidisciplinaria Oxchuc	Oxchuc, Chiapas	Derecho Intercultural	0	29	29
Licenciatura	Unidad Académica Multidisciplinaria Las Margaritas	Las Margaritas, Chiapas	Lengua y Cultura	0	67	67
Licenciatura	Unidad Académica Multidisciplinaria Las Margaritas	Las Margaritas, Chiapas	Turismo Alternativo	0	16	16
Licenciatura	Unidad Académica Multidisciplinaria Las Margaritas	Las Margaritas, Chiapas	Derecho Intercultural	0	37	37
Licenciatura	Unidad Académica Multidisciplinaria Yajalón	Yajalón, Chiapas	Desarrollo Sustentable	0	30	30
Licenciatura	Unidad Académica Multidisciplinaria Yajalón	Yajalón, Chiapas	Lengua y Cultura	0	157	157
Licenciatura	Unidad Académica Multidisciplinaria Yajalón	Yajalón, Chiapas	Derecho Intercultural	0	62	62
Licenciatura	Unidad Académica Multidisciplinaria Yajalón/Bachajón	Yajalón, Chiapas	Lengua y Cultura	0	33	33
Licenciatura	Unidad Académica Multidisciplinaria Yajalón/Bachajón	Salto de Agua, Chiapas	Desarrollo Sustentable	0	2	2
Licenciatura	Unidad Académica Multidisciplinaria Yajalón/Bachajón	Salto de Agua, Chiapas	Turismo Alternativo	0	20	20
Maestría	Sede Central San Cristóbal de Las Casas	San Cristóbal de Las Casas, Chiapas	Maestría en Estudios Interculturales	0	2	2
Maestría	Sede Central San Cristóbal de Las Casas	San Cristóbal de Las Casas, Chiapas	Maestría en Economía Social y Solidaria	0	20	20
TOTAL				81	1,958	2,039

C.P. Refugio del Socorro Díaz Montes de Oca
Jefa del Departamento de Servicios Escolares
UNICH



Universidad Intercultural
de Chiapas
CLAVE: 070189
San Cristóbal de Las Casas, Chiapas

(Handwritten signatures and marks)



**GOBIERNO CONSTITUCIONAL DEL ESTADO DE CHIAPAS
UNIVERSIDAD INTERCULTURAL DE CHIAPAS**

**SISTEMA CONTABLE 2023
BALANZA DE COMPROBACIÓN MENSUAL**

PERÍODO : MARZO

Fecha:

Página 1 de 2
31/03/2023

CUENTA		SALDOS INICIALES DEL 01 DE MARZO DE 2023		MOVIMIENTOS DEL MES		SALDOS FINALES AL 31 DE MARZO DE 2023	
NÚMERO	NOMBRE	DEUDOR	ACREEDOR	DEBE	HABER	DEUDOR	ACREEDOR
1113	Bancos/Dependencias y Otros	5,547,906.75			5,584,300.61	(36,393.86)	
1115	Fondos con Afectación Específica	21,188,425.42		4,991,606.75		26,180,032.17	
1122	Cuentas por Cobrar a Corto Plazo	2,005.80				2,005.80	
1123	Deudores Diversos por Cobrar a Corto Plazo			7,681.00	7,681.00		
1231	Terrenos	8,580,429.00				8,580,429.00	
1233	Edificios no Habitacionales	19,914,604.46				19,914,604.46	
1236	Construcciones en Proceso en Bienes Propios	45,637,382.55				45,637,382.55	
1241	Mobiliario y Equipo de Administración	29,992,775.22				29,992,775.22	
1242	Mobiliario y Equipo Educativo y Recreativo	17,621,531.72				17,621,531.72	
1243	Equipo e Instrumental Médico y de Laboratorio	13,231,215.17				13,231,215.17	
1244	Vehículos y Equipo de Transporte	15,291,499.00				15,291,499.00	
1246	Maquinaria, Otros Equipos y Herramientas	3,050,382.77				3,050,382.77	
1247	Colecciones, Obras de Arte y Objetos Valiosos	1,516,634.71				1,516,634.71	
1251	Software	3,440,379.66				3,440,379.66	
1254	Licencias	1,004,231.00				1,004,231.00	
1279	Otros Activos Diferidos	11,498.15				11,498.15	
2111	Servicios Personales por Pagar a Corto Plazo		1,103,237.59	4,317,209.56	4,449,679.56		1,235,707.59
2112	Proveedores por Pagar a Corto Plazo		464,276.65	1,259,410.05	840,758.56		45,625.16
2117	Retenciones y Contribuciones por Pagar a Corto Plazo		1,124,216.23		549,996.86		1,674,213.09
2119	Otras Cuentas por Pagar a Corto Plazo		6,774.61				6,774.61
2162	Fondos en Administración a Corto Plazo		51,703.79				51,703.79
2191	Ingresos por Clasificar		85,085.95				85,085.95
2211	Proveedores por Pagar a Largo Plazo		1.05				1.05
2249	Otros Pasivos Diferidos a Largo Plazo		243,461.49				243,461.49
2252	Fondos en Administración a Largo Plazo		38,537.01				38,537.01
3121	Donaciones de Capital		19,996,691.21				19,996,691.21
3211	Resultados del Ejercicio (Ahorro/Desahorro)		1,290,322.17				1,290,322.17
3221	Resultados de Ejercicios Anteriores		158,456,382.73				158,456,382.73
3262	Operaciones Internas de Egresos		12,550,321.96		4,991,606.75		17,541,928.71
5111	Remuneraciones al Personal de Carácter Permanente	6,914,933.23		3,359,290.71		10,274,223.94	



**GOBIERNO CONSTITUCIONAL DEL ESTADO DE CHIAPAS
UNIVERSIDAD INTERCULTURAL DE CHIAPAS**

**SISTEMA CONTABLE 2023
BALANZA DE COMPROBACIÓN MENSUAL**

PERÍODO : MARZO

Página 2 de 2
Fecha: 31/03/2023

CUENTA		SALDOS INICIALES DEL 01 DE MARZO DE 2023		MOVIMIENTOS DEL MES		SALDOS FINALES AL 31 DE MARZO DE 2023	
NÚMERO	NOMBRE	DEUDOR	ACREEDOR	DEBE	HABER	DEUDOR	ACREEDOR
5113	Remuneraciones Adicionales y Especiales	532,560.49		258,392.74		790,953.23	
5114	Seguridad Social	1,160,059.67		1,249,522.97		2,409,582.64	
5122	Alimentos y Utensilios	3,799.01		12,036.00		15,835.01	
5124	Materiales y Artículos de Construcción y de Reparación			13,499.98		13,499.98	
5129	Herramientas, Refacciones y Accesorios Menores	2,350.00		6,658.01		9,008.01	
5131	Servicios Básicos	164,355.66		120,338.93		284,694.59	
5132	Servicios de Arrendamiento	2,347.84		2,386.12		4,733.96	
5133	Servicios Profesionales, Científicos y Técnicos y Otros Servicios	238,124.80		234,030.00		472,154.80	
5134	Servicios Financieros, Bancarios y Comerciales			6,243.16		6,243.16	
5135	Servicios de Instalación, Reparación, Mantenimiento y Conservación	357,613.36		352,078.36		709,691.72	
5137	Servicios de Traslado y Viáticos	1,108.00		5,175.00		6,283.00	
5139	Otros Servicios Generales	2,859.00		228,464.00		231,323.00	
8211	Presupuesto de Egresos Aprobado		82,455,607.00				82,455,607.00
8221	Presupuesto de Egresos por Ejercer	73,075,495.94		947,887.63	6,796,003.61	67,227,379.96	
8241	Presupuesto de Egresos Comprometido			6,796,003.61	6,796,003.61		
8251	Presupuesto de Egresos Devengado	552,244.25		5,848,115.98	5,759,162.02	641,198.21	
8261	Presupuesto de Egresos Ejercido			5,759,162.02	5,164,389.12	594,772.90	
8271	Presupuesto de Egresos Pagado	8,827,866.81		5,164,389.12		13,992,255.93	
SUMAS :		277,866,619.44	277,866,619.44	40,939,581.70	40,939,581.70	283,122,041.56	283,122,041.56

Mra. Maritza Ruiz Cruz
Secretaría Administrativa

Mtra. Anahi Monroy Rodriguez
Jefa de Recursos Financieros



**GOBIERNO CONSTITUCIONAL DEL ESTADO DE CHIAPAS
UNIVERSIDAD INTERCULTURAL DE CHIAPAS**

**SISTEMA CONTABLE 2023
BALANZA DE COMPROBACIÓN ACUMULADA**

PERÍODO : DEL 01. DE ENERO AL 31 DE MARZO DE 2023

Fecha:

Página 1 de 2
31/03/2023

CUENTA		SALDOS INICIALES DEL 01 DE ENERO DE 2023		MOVIMIENTOS DEL MES		SALDOS FINALES AL 31 DE MARZO DE 2023	
NÚMERO	NOMBRE	DEUDOR	ACREEDOR	DEBE	HABER	DEUDOR	ACREEDOR
1113	Bancos/Dependencias y Otros	3,725,917.31		21,500,345.06	25,262,656.23	(36,393.86)	
1115	Fondos con Afectación Específica	19,287,959.15		17,541,928.71	10,649,855.69	26,180,032.17	
1122	Cuentas por Cobrar a Corto Plazo	2,005.80				2,005.80	
1123	Deudores Diversos por Cobrar a Corto Plazo			11,648.00	11,648.00		
1231	Terrenos	8,580,429.00				8,580,429.00	
1233	Edificios no Habitacionales	19,914,604.46				19,914,604.46	
1236	Construcciones en Proceso en Bienes Propios	45,637,382.55				45,637,382.55	
1241	Mobiliario y Equipo de Administración	29,992,775.22				29,992,775.22	
1242	Mobiliario y Equipo Educativo y Recreativo	17,621,531.72				17,621,531.72	
1243	Equipo e Instrumental Médico y de Laboratorio	13,231,215.17				13,231,215.17	
1244	Vehículos y Equipo de Transporte	15,291,499.00				15,291,499.00	
1246	Maquinaria, Otros Equipos y Herramientas	3,050,382.77				3,050,382.77	
1247	Colecciones, Obras de Arte y Objetos Valiosos	1,516,634.71				1,516,634.71	
1251	Software	3,440,379.66				3,440,379.66	
1254	Licencias	1,004,231.00				1,004,231.00	
1279	Otros Activos Diferidos	11,498.15				11,498.15	
2111	Servicios Personales por Pagar a Corto Plazo		1,103,237.59	11,949,610.66	12,082,080.66		1,235,707.59
2112	Proveedores por Pagar a Corto Plazo		464,276.65	2,028,000.72	1,609,349.23		45,625.16
2117	Retenciones y Contribuciones por Pagar a Corto Plazo		571,971.98	438,828.98	1,541,070.09		1,674,213.09
2119	Otras Cuentas por Pagar a Corto Plazo		6,774.05		0.56		6,774.61
2162	Fondos en Administración a Corto Plazo		51,703.79				51,703.79
2191	Ingresos por Clasificar		85,085.95				85,085.95
2199	Otros Pasivos Circulantes			3,191,546.26	3,191,546.26		
2211	Proveedores por Pagar a Largo Plazo		1.05				1.05
2249	Otros Pasivos Diferidos a Largo Plazo		243,461.49				243,461.49
2252	Fondos en Administración a Largo Plazo		38,537.01				38,537.01
3121	Donaciones de Capital		19,996,691.21				19,996,691.21
3211	Resultados del Ejercicio (Ahorro/Desahorro)		1,290,322.17				1,290,322.17
3221	Resultados de Ejercicios Anteriores		158,456,382.73				158,456,382.73
3262	Operaciones Internas de Egresos				17,541,928.71		17,541,928.71



**GOBIERNO CONSTITUCIONAL DEL ESTADO DE CHIAPAS
UNIVERSIDAD INTERCULTURAL DE CHIAPAS**

**SISTEMA CONTABLE 2023
BALANZA DE COMPROBACIÓN ACUMULADA**

PERÍODO : DEL 1o. DE ENERO AL 31 DE MARZO DE 2023

Página 2 de 2
Fecha: 31/03/2023

CUENTA		SALDOS INICIALES DEL 01 DE ENERO DE 2023		MOVIMIENTOS DEL MES		SALDOS FINALES AL 31 DE MARZO DE 2023	
NÚMERO	NOMBRE	DEUDOR	ACREEDOR	DEBE	HABER	DEUDOR	ACREEDOR
5111	Remuneraciones al Personal de Carácter Permanente			10,274,223.94		10,274,223.94	
5113	Remuneraciones Adicionales y Especiales			790,953.23		790,953.23	
5114	Seguridad Social			2,409,582.64		2,409,582.64	
5122	Alimentos y Utensilios			15,835.01		15,835.01	
5124	Materiales y Artículos de Construcción y de Reparación			13,499.98		13,499.98	
5129	Herramientas, Refacciones y Accesorios Menores			9,008.01		9,008.01	
5131	Servicios Básicos			284,694.59		284,694.59	
5132	Servicios de Arrendamiento			4,733.96		4,733.96	
5133	Servicios Profesionales, Científicos y Técnicos y Otros Servicios			472,154.80		472,154.80	
5134	Servicios Financieros, Bancarios y Comerciales			6,243.16		6,243.16	
5135	Servicios de Instalación, Reparación, Mantenimiento y Conservación			709,691.72		709,691.72	
5137	Servicios de Traslado y Viáticos			6,283.00		6,283.00	
5139	Otros Servicios Generales			231,323.00		231,323.00	
8211	Presupuesto de Egresos Aprobado				82,455,607.00		82,455,607.00
8221	Presupuesto de Egresos por Ejercer			84,990,380.53	17,763,000.57	67,227,379.96	
8241	Presupuesto de Egresos Comprometido			17,763,000.57	17,763,000.57		
8251	Presupuesto de Egresos Devengado			15,228,227.04	14,587,028.83	641,198.21	
8261	Presupuesto de Egresos Ejercido			14,602,949.77	14,008,176.87	594,772.90	
8271	Presupuesto de Egresos Pagado			14,008,176.87	15,920.94	13,992,255.93	
SUMAS :				218,482,870.21	218,482,870.21	283,122,041.56	283,122,041.56

Mtra. Mantza Ruiz Cruz
Secretaría Administrativa

Mtra. Anahi Monroy Rodríguez
Jefa de Recursos Financieros

SISTEMA CONTABLE 2023
ESTADO DE SITUACIÓN FINANCIERA
AL 31 DE MARZO DEL 2023
 (Cifras en Pesos)

Concepto	2023	2022	Concepto	2023	2022
ACTIVO			PASIVO		
Activo Circulante			Activo Circulante		
Efectivo y Equivalentes	26,143,638.31	23,013,876.46	Cuentas por Pagar a Corto Plazo	2,962,320.45	2,146,260.27
Derechos a Recibir Efectivo o Equivalentes	2,005.80	2,005.80	Documentos por Pagar a Corto Plazo	0.00	0.00
Derechos a Recibir Bienes o Servicios	0.00	0.00	Porción a Corto Plazo de la Deuda Pública a Largo Plazo	0.00	0.00
Inventarios	0.00	0.00	Títulos y Valores a Corto Plazo	0.00	0.00
Almacenes	0.00	0.00	Pasivos Diferidos a Corto Plazo	0.00	0.00
Estimación por Pérdida o Deterioro de Activos Circulantes	0.00	0.00	Fondos y Bienes de Terceros en Garantía y/o Administración a Corto Plazo	51,703.79	51,703.79
Otros Activos Circulantes	0.00	0.00	Provisiones a Corto Plazo	0.00	0.00
Total de Activos Circulantes	26,145,644.11	23,015,882.26	Otros Pasivos a Corto Plazo	85,085.95	85,085.95
Activo No Circulante			Total de Pasivos Circulantes	3,099,110.19	2,283,050.01
Inversiones Financieras a Largo Plazo	0.00	0.00	Pasivo No Circulante		
Derechos a Recibir Efectivo o Equivalentes a Largo Plazo	0.00	0.00	Cuentas por Pagar a Largo Plazo	0.00	0.00
Bienes Inmuebles, Infraestructura y Construcciones en Proceso	74,132,416.01	74,132,416.01	Documentos por Pagar a Largo Plazo	1.05	1.05
Bienes Muebles	80,704,038.59	80,704,038.59	Deuda Pública a Largo Plazo	0.00	0.00
Activos Intangibles	4,444,610.66	4,444,610.66	Pasivos Diferidos a Largo Plazo	0.00	0.00
Depreciación, Deterioro y Amortización Acumulada de Bienes	0.00	0.00	Fondos y Bienes de Terceros en Garantía y/o Administración a Largo Plazo	243,461.49	243,461.49
Activos Diferidos	11,498.15	11,498.15	Provisiones a Largo Plazo	0.00	0.00
Estimación por Pérdida o Deterioro de Activos no Circulantes	0.00	0.00	Total de Pasivos No Circulantes	281,999.55	281,999.55
Otros Activos no Circulantes	0.00	0.00	Total del Pasivo	3,381,109.74	2,565,049.56
Total de Activos No Circulantes	159,292,563.41	159,292,563.41	HACIENDA PÚBLICA / PATRIMONIO		
Total del Activo	185,438,207.52	182,308,445.67	Hacienda Pública/Patrimonio Contribuido		
			Aportaciones	19,996,691.21	19,996,691.21
			Donaciones de Capital	0.00	0.00
			Actualización de la Hacienda Pública/Patrimonio	19,996,691.21	19,996,691.21
				0.00	0.00
			Hacienda Pública/Patrimonio Generado		
			Resultados del Ejercicio (Ahorro/Desahorro)	162,060,406.57	159,746,704.90
			Resultados de Ejercicios Anteriores	3,604,023.84	1,290,322.17
			Revalúos	158,456,382.73	158,456,382.73
			Reservas	0.00	0.00
			Rectificaciones de Resultados de Ejercicios Anteriores	0.00	0.00
			Exceso o Insuficiencia en la Actualización de la Hacienda Pública/Patrimonio		
			Resultado por Posición Monetaria	0.00	0.00
			Resultado por Tenencia de Activos no Monetarios	0.00	0.00
			Total Hacienda Pública/Patrimonio	182,057,097.78	179,743,396.11
			Total del Pasivo y Hacienda Pública/Patrimonio	185,438,207.52	182,308,445.67

Mtra. Maritza Ruiz Cruz
 Secretaria Administrativa

Mtra. Anahi Monroy Rodriguez
 Jefa de Recursos Financieros

"Bajo protesta de decir verdad declaramos que los Estados Financieros y sus notas, son razonablemente correctos y son responsabilidad del emisor".



GOBIERNO CONSTITUCIONAL DEL ESTADO DE CHIAPAS

UNIVERSIDAD INTERCULTURAL DE CHIAPAS

SISTEMA CONTABLE 2023

ESTADO DE ACTIVIDADES

DEL 1o. DE ENERO AL 31 DE MARZO DE 2023

(Cifras en Pesos)

Fecha:

Concepto	2023	2022
INGRESOS Y OTROS BENEFICIOS		
Ingresos de Gestión	0.00	0.00
Impuestos	0.00	0.00
Impuestos Sobre los Ingresos	0.00	0.00
Impuestos Sobre el Patrimonio	0.00	0.00
Impuestos Sobre la Producción, el Consumo y las Transacciones	0.00	0.00
Impuestos al Comercio Exterior	0.00	0.00
Impuestos Sobre Nóminas y Asimilables	0.00	0.00
Impuestos Ecológicos	0.00	0.00
Accesorios de Impuestos	0.00	0.00
Impuestos no Comprendidos en la Ley de Ingresos Vigente, Causados en Ejercicios Fiscales Anteriores Pendientes de Liquidación o Pago	0.00	0.00
Otros Impuestos	0.00	0.00
Cuotas y Aportaciones de Seguridad Social	0.00	0.00
Contribuciones de Mejoras	0.00	0.00
Derechos	0.00	0.00
Productos	0.00	0.00
Aprovechamientos	0.00	0.00
Ingresos por Venta de Bienes y Prestación de Servicios	0.00	0.00
<i>Participaciones, Aportaciones, Convenios, Incentivos Derivados de la Colaboración Fiscal, Fondos Distintos de Aportaciones, Transferencias, Asignaciones, Subsidios y Subvenciones, y Pensiones y Jubilaciones.</i>	17,541,928.71	0.00
Participaciones, Aportaciones, Convenios, Incentivos, Derivados de la Colaboración Fiscal y Fondos Distintos de Aportaciones	0.00	0.00
Participaciones	0.00	0.00
Aportaciones	0.00	0.00
Convenios	0.00	0.00
Incentivos Derivados de la Colaboración Fiscal	0.00	0.00
Fondos Distintos de Aportaciones	0.00	0.00
Transferencias, Asignaciones, Subsidios y Subvenciones, y Pensiones y Jubilaciones	17,541,928.71	0.00
Jubilaciones	17,541,928.71	0.00
Transferencias y Asignaciones	0.00	0.00
Subsidios y Subvenciones	0.00	0.00
Pensiones y Jubilaciones	0.00	0.00
Transferencias del Fondo Mexicano del Petróleo para la Estabilización y el Desarrollo	0.00	0.00
Otros Ingresos y Beneficios	0.00	0.00
Ingresos Financieros	0.00	0.00
Intereses Ganados de Títulos, Valores y demás Instrumentos Financieros	0.00	0.00



GOBIERNO CONSTITUCIONAL DEL ESTADO DE CHIAPAS

UNIVERSIDAD INTERCULTURAL DE CHIAPAS

SISTEMA CONTABLE 2023

ESTADO DE ACTIVIDADES

DEL 1o. DE ENERO AL 31 DE MARZO DE 2023

(Cifras en Pesos)

Página 2 de 3

Fecha:

31/03/2023

Concepto	2023	2022
Otros Ingresos Financieros	0.00	0.00
Incremento por Variación de Inventarios	0.00	0.00
Disminución del Exceso de Estimaciones por Pérdida o Deterioro u		
Obsolescencia	0.00	0.00
Disminución del Exceso de Provisiones	0.00	0.00
Otros Ingresos y Beneficios Varios	0.00	0.00
Total de Ingresos y Otros Beneficios	17,541,928.71	0.00
GASTOS Y OTRAS PÉRDIDAS		
Gastos de Funcionamiento	15,228,227.04	0.00
Servicios Personales	13,474,759.81	0.00
Materiales y Suministros	38,343.00	0.00
Servicios Generales	1,715,124.23	0.00
Transferencias, Asignaciones, Subsidios y Otras Ayudas	0.00	0.00
Transferencias Internas y Asignaciones al Sector Público	0.00	0.00
Transferencias al Resto del Sector Público	0.00	0.00
Subsidios y Subvenciones	0.00	0.00
Ayudas Sociales	0.00	0.00
Pensiones y Jubilaciones	0.00	0.00
Transferencias a Fideicomisos, Mandatos y Contratos Análogos	0.00	0.00
Transferencias a la Seguridad Social	0.00	0.00
Donativos	0.00	0.00
Transferencias al Exterior	0.00	0.00
Participaciones y Aportaciones	0.00	0.00
Participaciones	0.00	0.00
Aportaciones	0.00	0.00
Convenios	0.00	0.00
Intereses, Comisiones y Otros Gastos de la Deuda Pública	0.00	0.00
Otros Gastos y Pérdidas Extraordinarias	0.00	0.00
Estimaciones, Depreciaciones, Deterioros, Obsolescencia y Amortizaciones	0.00	0.00
Provisiones	0.00	0.00
Disminución de Inventarios	0.00	0.00
Aumento por Insuficiencia de Estimaciones por Pérdida o Deterioro u		
Obsolescencia	0.00	0.00
Aumento por Insuficiencia de Provisiones	0.00	0.00
Otros Gastos	0.00	0.00
Inversión Pública	0.00	0.00
Inversión Pública no Capitalizable	0.00	0.00



GOBIERNO CONSTITUCIONAL DEL ESTADO DE CHIAPAS

UNIVERSIDAD INTERCULTURAL DE CHIAPAS

SISTEMA CONTABLE 2023

ESTADO DE ACTIVIDADES

DEL 1o. DE ENERO AL 31 DE MARZO DE 2023

(Cifras en Pesos)


Página 3 de 3

31/03/2023

Fecha:

Concepto	2023	2022
Total de Gastos y Otras Pérdidas	15,228,227.04	0.00
Resultados del Ejercicio (Ahorro/Desahorro)	<u>2,313,701.67</u>	<u>0.00</u>


Mtra. Maritza Ruiz Cruz
Secretaria Administrativa


Mtra. Anahi Menroy Rodriguez
Jefa de Recursos Financieros

"Bajo protesta de decir verdad declaramos que los Estados Financieros y sus notas, son razonablemente correctos y son responsabilidad del emisor".

SISTEMA CONTABLE 2023
ESTADO DE SITUACIÓN FINANCIERA
AL 31 DE MARZO DEL 2023
(Cifras en Pesos)

ACTIVO		2023	2022	PASIVO	
Concepto				Concepto	
Activo Circulante				Activo Circulante	
Efectivo y Equivalentes		26,143,638.31	23,013,876.46	Cuentas por Pagar a Corto Plazo	2,962,320.45
Efectivo		0.00	0.00	Servicios Personales por Pagar a Corto Plazo	1,235,707.59
Bancos/Tesorería		0.00	0.00	Proveedores por Pagar a Corto Plazo	45,625.16
Bancos/Dependencias y Otros		(36,393.86)	3,725,917.31	Contratistas por Obras Públicas por Pagar a Corto Plazo	0.00
Inversiones Temporales (Hasta 3 Meses)		0.00	0.00	Participaciones y Aportaciones por Pagar a Corto Plazo	0.00
Fondos con Afectación Específica		26,180,032.17	19,287,959.15	Transferencias Otorgadas por Pagar a Corto Plazo	0.00
Depositos de Fondos de Terceros en Garantía y/o Administración		0.00	0.00	Intereses, Comisiones y Otros Gastos de la Deuda Pública por Pagar a Corto Plazo	0.00
Otros Efectivos y Equivalentes		0.00	0.00	Retenciones y Contribuciones por Pagar a Corto Plazo	1,674,213.09
Derechos a Recibir Efectivo o Equivalentes		2,005.80	2,005.80	Devoluciones de la Ley de Ingresos por Pagar a Corto Plazo	0.00
Inversiones Financieras de Corto Plazo		0.00	0.00	Otras Cuentas por Pagar a Corto Plazo	6,774.61
Cuentas por Cobrar a Corto Plazo		2,005.80	2,005.80	Documentos por Pagar a Corto Plazo	0.00
Deudores Diversos por Cobrar a Corto Plazo		0.00	0.00	Documentos Comerciales por Pagar a Corto Plazo	0.00
Ingresos por Recuperar a Corto Plazo		0.00	0.00	Documentos con Contratistas por Obras Públicas por Pagar a Corto Plazo	0.00
Deudores por Anticipos de la Tesorería a Corto Plazo		0.00	0.00	Otros Documentos por Pagar a Corto Plazo	0.00
Préstamos Otorgados a Corto Plazo		0.00	0.00	Porción a Corto Plazo de la Deuda Pública a Largo Plazo	0.00
Otros Derechos a Recibir Efectivo o Equivalentes a Corto Plazo		0.00	0.00	Porción a Corto Plazo de la Deuda Pública Interna	0.00
Derechos a Recibir Bienes o Servicios		0.00	0.00	Porción a Corto Plazo de la Deuda Pública Externa	0.00
Anticipos a Proveedores por Adquisición de Bienes y Prestación de Servicios a Corto Plazo		0.00	0.00	Porción a Corto Plazo de Arrendamiento Financiero	0.00
Anticipos a Proveedores por Adquisición de Bienes Inmuebles y Muebles a Corto Plazo		0.00	0.00	Títulos y Valores a Corto Plazo	0.00
Anticipos a Proveedores por Adquisición de Bienes Intangibles a Corto Plazo		0.00	0.00	Títulos y Valores de la Deuda Pública Interna a Corto Plazo	0.00
Anticipos a Contratistas por Obras Públicas a Corto Plazo		0.00	0.00	Títulos y Valores de la Deuda Pública Externa a Corto Plazo	0.00
Otros Derechos a Recibir Bienes o Servicios a Corto Plazo		0.00	0.00	Pasivos Diferidos a Corto Plazo	0.00
Inventarios		0.00	0.00	Ingresos Cobrados por Adelantado a Corto Plazo	0.00
Inventario de Mercancías para Venta		0.00	0.00	Intereses Cobrados por Adelantado a Corto Plazo	0.00
Inventario de Mercancías Terminadas		0.00	0.00	Otros Pasivos Diferidos a Corto Plazo	0.00
Inventario de Mercancías en Proceso de Elaboración		0.00	0.00	Fondos y Bienes de Terceros en Garantía y/o Administración a Corto Plazo	51,703.79
Inventario de Materias Primas, Materiales y Suministros para Producción		0.00	0.00	Fondos en Garantía a Corto Plazo	0.00
Bienes en Tránsito		0.00	0.00	Fondos en Administración a Corto Plazo	51,703.79
Almacenes		0.00	0.00	Fondos Contingentes a Corto Plazo	0.00
Almacén de Materiales y Suministros de Consumo		0.00	0.00	Fondos de Fideicomisos, Mandatos y Contratos Análogos a Corto Plazo	0.00
Estimación por Pérdida o Deterioro de Activos Circulantes		0.00	0.00	Otros Fondos de Terceros en Garantía y/o Administración a Corto Plazo	0.00
Estimaciones para Cuentas Incobrables por Derechos a Recibir Efectivo o Equivalentes		0.00	0.00	Valores y Bienes en Garantía a Corto Plazo	0.00
Estimación por Deterioro de Inventarios		0.00	0.00	Provisiones a Corto Plazo	0.00
Otros Activos Circulantes		0.00	0.00	Provisión para Demandas y Juicios a Corto Plazo	0.00
Valores en Garantía		0.00	0.00	Provisión para Contingencias a Corto Plazo	0.00
Bienes en Garantía (excluye depósitos de fondos)		0.00	0.00	Otros Provisiones a Corto Plazo	0.00
Bienes Derivados de Embargos, Decomisos, Aseguramientos y Dación en Pago		0.00	0.00	Otros Pasivos a Corto Plazo	85,085.95
Adquisición con Fondos de Terceros		0.00	0.00	Ingresos por Clasificar	85,085.95
Total de Activos Circulantes		26,145,644.11	23,015,882.26	Recaudación por Participar	0.00
Activo No Circulante				Otros Pasivos Circulantes	0.00
Inversiones Financieras a Largo Plazo		0.00	0.00	Total de Pasivos Circulantes	3,099,110.19
Inversiones a Largo Plazo		0.00	0.00	Pasivo No Circulante	2,283,050.01
Títulos y Valores a Largo Plazo		0.00	0.00	Cuentas por Pagar a Largo Plazo	1.05
Fideicomisos, Mandatos y Contratos Análogos		0.00	0.00	Proveedores por Pagar a Largo Plazo	1.05
Participaciones y Aportaciones de Capital		0.00	0.00	Contratistas por Obras Públicas por Pagar a Largo Plazo	0.00
Derechos a Recibir Efectivo o Equivalentes a Largo Plazo		0.00	0.00	Documentos por Pagar a Largo Plazo	0.00
Documentos por Cobrar a Largo Plazo		0.00	0.00	Documentos Comerciales por Pagar a Largo Plazo	0.00
Deudores Diversos a Largo Plazo		0.00	0.00	Documentos con Contratistas por Obras Públicas por Pagar a Largo Plazo	0.00
Ingresos por Recuperar a Largo Plazo		0.00	0.00	Otros Documentos por Pagar a Largo Plazo	0.00
Préstamos Otorgados a Largo Plazo		0.00	0.00	Deuda Pública a Largo Plazo	0.00
Otros Derechos a Recibir Efectivo o Equivalentes a Largo Plazo		0.00	0.00	Títulos y Valores de la Deuda Pública Interna a Largo Plazo	0.00
Bienes Inmuebles, Infraestructura y Construcciones en Proceso		74,132,416.01	74,132,416.01	Títulos y Valores de la Deuda Pública Externa a Largo Plazo	0.00
Terrenos		8,580,429.00	8,580,429.00	Préstamos de la Deuda Pública Interna por Pagar a Largo Plazo	0.00
Viviendas		0.00	0.00	Préstamos de la Deuda Pública Externa por Pagar a Largo Plazo	0.00
Edificios no Habitacionales		19,914,604.46	19,914,604.46	Arrendamiento Financiero por Pagar a Largo Plazo	0.00
Infraestructura		0.00	0.00	Pasivos Diferidos a Largo Plazo	243,461.49
Construcciones en Proceso en Bienes de Dominio Público		0.00	0.00	Créditos Diferidos a Largo Plazo	0.00
Construcciones en Proceso en Bienes Propios		45,637,382.55	45,637,382.55	Intereses Cobrados por Adelantado a Largo Plazo	0.00
Otros Bienes Inmuebles		0.00	0.00	Otros Pasivos Diferidos a Largo Plazo	243,461.49
Bienes Muebles		80,704,038.59	80,704,038.59	Fondos y Bienes de Terceros en Garantía y/o Administración a Largo Plazo	38,537.01
Mobiliario y Equipo de Administración		29,992,775.22	29,992,775.22	Fondos en Garantía a Largo Plazo	0.00
Mobiliario y Equipo Educativo y Recreativo		17,621,531.72	17,621,531.72	Fondos en Administración a Largo Plazo	38,537.01
Equipo e Instrumental Médico y de Laboratorio		13,231,215.17	13,231,215.17	Fondos Contingentes a Largo Plazo	0.00
Vehículos y Equipo de Transporte		15,291,499.00	15,291,499.00	Fondos de Fideicomisos, Mandatos y Contratos Análogos a Largo Plazo	0.00
Equipo de Defensa y Seguridad		0.00	0.00	Otros Fondos de Terceros en Garantía y/o Administración a Largo Plazo	0.00
Maquinaria, Otros Equipos y Herramientas		3,050,382.77	3,050,382.77	Valores y Bienes en Garantía a Largo Plazo	0.00
Colecciones, Obras de Arte y Objetos Valiosos		1,516,634.71	1,516,634.71	Provisiones a Largo Plazo	0.00
Activos Biológicos		0.00	0.00	Provisión para Demandas y Juicios a Largo Plazo	0.00
Activos Intangibles		4,444,610.66	4,444,610.66	Provisión para Pensiones a Largo Plazo	0.00
Software		3,440,379.66	3,440,379.66	Provisión para Contingencias a Largo Plazo	0.00
Patentes, Marcas y Derechos		0.00	0.00	Otras Provisiones a Largo Plazo	0.00
Concesiones y Franquicias		0.00	0.00	Total de Pasivos No Circulantes	281,999.55
Licencias		1,004,231.00	1,004,231.00	Total del Pasivo	3,381,109.74
Otros Activos Intangibles		0.00	0.00		2,565,049.56

SISTEMA CONTABLE 2023
ESTADO DE SITUACIÓN FINANCIERA
AL 31 DE MARZO DEL 2023
(Cifras en Pesos)

Concepto	2023	2022	Concepto	2023	2022
Depreciación, Deterioro y Amortización Acumulada de Bienes	0.00	0.00	HACIENDA PÚBLICA / PATRIMONIO		
Depreciación Acumulada de Bienes Inmuebles	0.00	0.00	Hacienda Pública/Patrimonio Contribuido	19,996,691.21	19,996,691.21
Depreciación Acumulada de Infraestructura	0.00	0.00	Aportaciones	0.00	0.00
Depreciación Acumulada de Bienes Muebles	0.00	0.00	Aportaciones	0.00	0.00
Deterioro Acumulado de Bienes	0.00	0.00	Donaciones de Capital	19,996,691.21	19,996,691.21
Amortización Acumulada de Activos Intangibles	0.00	0.00	Donaciones de Capital	19,996,691.21	19,996,691.21
Activos Diferidos	11,498.15	11,498.15	Actualización de la Hacienda Pública/Patrimonio	0.00	0.00
Estudios, Formulación y Evaluación de Proyectos	0.00	0.00	Actualización de la Hacienda Pública/Patrimonio	0.00	0.00
Derechos sobre Bienes en Régimen de Arrendamiento Financiero	0.00	0.00	Hacienda Pública/Patrimonio Generado	162,060,406.57	159,746,704.90
Gastos Pagados por Adelantado a Largo Plazo	0.00	0.00	Resultados del Ejercicio (Ahorro/Desahorro)	3,604,023.84	1,290,322.17
Anticipos a Largo Plazo	0.00	0.00	Resultados del Ejercicio (Ahorro/Desahorro)	3,604,023.84	1,290,322.17
Beneficios al Retiro de Empleados Pagados por Adelantado	0.00	0.00	Resultados de Ejercicios Anteriores	158,456,382.73	158,456,382.73
Otros Activos Diferidos	11,498.15	11,498.15	Resultados de Ejercicios Anteriores	158,456,382.73	158,456,382.73
Estimación por Pérdida o Deterioro de Activos no Circulantes	0.00	0.00	Revalúos	0.00	0.00
Estimaciones por Pérdida de Cuentas Incobrables de Documentos por Cobrar a Largo Plazo	0.00	0.00	Revalúo de Bienes Inmuebles	0.00	0.00
Estimaciones por Pérdida de Cuentas Incobrables de Deudores Diversos por Cobrar a Largo Plazo	0.00	0.00	Revalúo de Bienes Muebles	0.00	0.00
Estimaciones por Pérdida de Cuentas Incobrables de Ingresos por Cobrar a Largo Plazo	0.00	0.00	Revalúo de Bienes Intangibles	0.00	0.00
Estimaciones por Pérdida de Cuentas Incobrables de Préstamos Otorgados a Largo Plazo	0.00	0.00	Otros Revalúos	0.00	0.00
Estimaciones por Pérdida de Otras Cuentas Incobrables a Largo Plazo	0.00	0.00	Reservas	0.00	0.00
Otros Activos no Circulantes	0.00	0.00	Reservas de Patrimonio	0.00	0.00
Bienes en Concesión	0.00	0.00	Reservas Territoriales	0.00	0.00
Bienes en Arrendamiento Financiero	0.00	0.00	Reservas por Contingencias	0.00	0.00
Bienes en Comodato	0.00	0.00	Rectificaciones de Resultados de Ejercicios Anteriores	0.00	0.00
			Cambios en Políticas Contables	0.00	0.00
			Cambios por Errores Contables	0.00	0.00
			Exceso o Insuficiencia en la Actualización de la Hacienda Pública/Patrimonio	0.00	0.00
			Resultado por Posición Monetaria	0.00	0.00
			Resultado por Posición Monetaria	0.00	0.00
			Resultado por Tenencia de Activos no Monetarios	0.00	0.00
			Resultado por Tenencia de Activos No Monetarios	0.00	0.00
Total de Activos No Circulantes	159,292,563.41	159,292,563.41	Total Hacienda Pública/Patrimonio	182,057,097.78	179,743,396.11
Total del Activo	185,438,207.52	182,308,445.67	Total del Pasivo y Hacienda Pública/Patrimonio	185,438,207.52	182,308,445.67

Mtra. Maritza Ruiz Cruz

Secretaría Administrativa

Mtra. Aráhi Monroy Rodríguez

Jefa de Recursos Financieros

"Bajo protesta de decir verdad declaramos que los Estados Financieros y sus notas, son razonablemente correctos y son responsabilidad del emisor".



GOBIERNO CONSTITUCIONAL DEL ESTADO DE CHIAPAS
UNIVERSIDAD INTERCULTURAL DE CHIAPAS

SISTEMA CONTABLE 2023
ESTADO DE ACTIVIDADES
DEL 1o. DE ENERO AL 31 DE MARZO DE 2023
(Cifras en Pesos)

Concepto	2023	2022
INGRESOS Y OTROS BENEFICIOS		
<i>Ingresos de la Gestión</i>	0.00	0.00
Impuestos	0.00	0.00
Cuotas y Aportaciones de Seguridad Social	0.00	0.00
Contribuciones de Mejoras	0.00	0.00
Derechos	0.00	0.00
Productos	0.00	0.00
Aprovechamientos	0.00	0.00
Ingresos por Venta de Bienes y Prestación de Servicios	0.00	0.00
<i>Participaciones, Aportaciones, Convenios, Incentivos Derivados de la Colaboración Fiscal, Fondos Distintos de Aportaciones, Transferencias, Asignaciones, Subsidios y Subvenciones, y Pensiones y Jubilaciones</i>	17,541,928.71	0.00
Participaciones, Aportaciones, Convenios, Incentivos Derivados de la Colaboración Fiscal y Fondos Distintos de Aportaciones	0.00	0.00
Transferencias, Asignaciones, Subsidios y Subvenciones, y Pensiones y Jubilaciones	17,541,928.71	0.00
<i>Otros Ingresos y Beneficios</i>	0.00	0.00
Ingresos Financieros	0.00	0.00
Incremento por Variación de Inventarios	0.00	0.00
Disminución del Exceso de Estimaciones por Pérdida o Deterioro u Obsolescencia	0.00	0.00
Disminución del Exceso de Provisiones	0.00	0.00
Otros Ingresos y Beneficios Varios	0.00	0.00
Total de Ingresos y Otros Beneficios	17,541,928.71	0.00
GASTOS Y OTRAS PÉRDIDAS		
<i>Gastos de Funcionamiento</i>	15,228,227.04	0.00
Servicios Personales	13,474,759.81	0.00
Materiales y Suministros	38,343.00	0.00
Servicios Generales	1,715,124.23	0.00
<i>Transferencias, Asignaciones, Subsidios y Otras Ayudas</i>	0.00	0.00
Transferencias Internas y Asignaciones al Sector Público	0.00	0.00
Transferencias al Resto del Sector Público	0.00	0.00
Subsidios y Subvenciones	0.00	0.00
Ayudas Sociales	0.00	0.00
Pensiones y Jubilaciones	0.00	0.00
Transferencias a Fideicomisos, Mandatos y Contratos Análogos	0.00	0.00
Transferencias a la Seguridad Social	0.00	0.00
Donativos	0.00	0.00
Transferencias al Exterior	0.00	0.00
<i>Participaciones y Aportaciones</i>	0.00	0.00
Participaciones	0.00	0.00
Aportaciones	0.00	0.00
Convenios	0.00	0.00
<i>Intereses, Comisiones y Otros Gastos de la Deuda Pública</i>	0.00	0.00
Intereses de la Deuda Pública	0.00	0.00
Comisiones de la Deuda Pública	0.00	0.00
Gastos de la Deuda Pública	0.00	0.00
Costo por Coberturas	0.00	0.00
Apoyos Financieros	0.00	0.00
<i>Otros Gastos y Pérdidas Extraordinarias</i>	0.00	0.00
Estimaciones, Depreciaciones, Deterioros, Obsolescencia y Amortizaciones	0.00	0.00
Provisiones	0.00	0.00
Disminución de Inventarios	0.00	0.00
Aumento por Insuficiencia de Estimaciones por Pérdida o Deterioro y Obsolescencia	0.00	0.00
Aumento por Insuficiencia de Provisiones	0.00	0.00
Otros Gastos	0.00	0.00
<i>Inversión Pública</i>	0.00	0.00
Inversión Pública no Capitalizable	0.00	0.00
Total de Gastos y Otras Pérdidas	15,228,227.04	0.00
Resultados del Ejercicio (Ahorro/Desahorro)	2,313,701.67	0.00

Mtra. Mirtza Ruiz Cruz
Secretaría Administrativa

Mtra. Anahi Monroy Rodríguez
Jefa de Recursos Financieros

"Bajo protesta de decir verdad declaramos que los Estados Financieros y sus notas, son razonablemente correctos y son responsabilidad del emisor".


SISTEMA CONTABLE 2023
ESTADO DE VARIACIÓN EN LA HACIENDA PÚBLICA
DEL 01 DE ENERO AL 31 DE MARZO DE 2023
(Cifras en Pesos)

Fecha:

Concepto	Hacienda Pública / Patrimonio Contribuido	Hacienda Pública / Patrimonio Generado de Ejercicios Anteriores	Hacienda Pública / Patrimonio Generado del Ejercicio	Exceso o Insuficiencia en la Actualización de la Hacienda Pública/Patrimonio	Total
Hacienda Pública / Patrimonio Contribuido Neto de 2021	19,996,691.21				19,996,691.21
Aportaciones	0.00				0.00
Donaciones de Capital	19,996,691.21				19,996,691.21
Actualización de la Hacienda Pública/Patrimonio	0.00				0.00
Hacienda Pública / Patrimonio Generado Neto de 2021		158,456,382.73	1,290,322.17		159,746,704.90
Resultados del Ejercicio (Ahorro/Desahorro)			1,290,322.17		1,290,322.17
Resultado de Ejercicios Anteriores		158,456,382.73			158,456,382.73
Revalúos		0.00			0.00
Reservas		0.00			0.00
Rectificaciones de Resultados de Ejercicios Anteriores		0.00			0.00
Exceso o Insuficiencia en la Actualización de la Hacienda Pública / Patrimonio Neto de 2021				0.00	0.00
Resultado por Posición Monetaria				0.00	0.00
Resultado por Tenencia de Activos no Monetarios				0.00	0.00
Hacienda Pública / Patrimonio Neto Final de 2021	19,996,691.21	158,456,382.73	1,290,322.17	0.00	179,743,396.11
Cambios en la Hacienda Pública / Patrimonio Contribuido Neto de 2022	0.00				0.00
Aportaciones	0.00				0.00
Donaciones de Capital	0.00				0.00
Actualización de la Hacienda Pública/Patrimonio	0.00				0.00
Variaciones de la Hacienda Pública / Patrimonio Generado Neto de 2022		0.00	2,313,701.67		2,313,701.67
Resultados del Ejercicio (Ahorro/Desahorro)			3,604,023.84		3,604,023.84
Resultados de Ejercicios Anteriores		0.00	(1,290,322.17)		(1,290,322.17)
Revalúos			0.00		0.00
Reservas			0.00		0.00
Rectificaciones de Resultados de Ejercicios Anteriores			0.00		0.00
Cambios en el Exceso o Insuficiencia en la Actualización de la Hacienda Pública / Patrimonio Neto de 2022				0.00	0.00
Resultado por Posición Monetaria				0.00	0.00
Resultado por Tenencia de Activos no Monetarios				0.00	0.00
Hacienda Pública / Patrimonio Neto Final de 2022	19,996,691.21	158,456,382.73	3,604,023.84	0.00	182,057,097.78



Mtra. Maritza Ruiz Cruz
 Secretaria Administrativa



Mtra. Anahí Monroy Rodríguez
 Jefa de Recursos Financieros

"Bajo protesta de decir verdad declaramos que los Estados Financieros y sus notas, son razonablemente correctos y son responsabilidad del emisor".

UNIVERSIDAD INTERCULTURAL DE CHIAPAS
SISTEMA CONTABLE 2023
ESTADO ANALITICO DEL ACTIVO
DEL 01 DE ENERO AL 31 DE MARZO DEL 2023
(Cifras en Pesos)

No. Cta.	Concepto	Saldo Inicial	Cargos del Periodo	Abonos del Periodo	Saldo Final	Variación del Periodo
1	ACTIVO	182,308,445.67	39,053,921.77	35,924,159.92	185,438,207.52	3,129,761.85
11	ACTIVO CIRCULANTE	23,015,882.26	39,053,921.77	35,924,159.92	26,145,644.11	3,129,761.85
111	Efectivo y Equivalentes	23,013,876.46	39,042,273.77	35,912,511.92	26,143,638.31	3,129,761.85
1111	Efectivo	0.00	0.00	0.00	0.00	0.00
1112	Bancos/Tesorería	0.00	0.00	0.00	0.00	0.00
1113	Bancos/Dependencias y Otros	3,725,917.31	21,500,345.06	25,262,656.23	(36,393.86)	(3,762,311.17)
1114	Inversiones Temporales (Hasta 3 meses)	0.00	0.00	0.00	0.00	0.00
1115	Fondos con Afectación Específica	19,287,959.15	17,541,928.71	10,649,855.69	26,180,032.17	6,892,073.02
1116	Depósitos de Fondos de Terceros en Garantía y/o Administración	0.00	0.00	0.00	0.00	0.00
1119	Otros Efectivos y Equivalentes	0.00	0.00	0.00	0.00	0.00
112	Derechos a Recibir Efectivo o Equivalentes	2,005.80	11,648.00	11,648.00	2,005.80	0.00
1121	Inversiones Financieras de Corto Plazo	0.00	0.00	0.00	0.00	0.00
1122	Cuentas por Cobrar a Corto Plazo	2,005.80	0.00	0.00	2,005.80	0.00
1123	Deudores Diversos por Cobrar a Corto Plazo	0.00	11,648.00	11,648.00	0.00	0.00
1124	Ingresos por Recuperar a Corto Plazo	0.00	0.00	0.00	0.00	0.00
1125	Deudores por Anticipos de la Tesorería a Corto Plazo	0.00	0.00	0.00	0.00	0.00
1126	Préstamos Otorgados a Corto Plazo	0.00	0.00	0.00	0.00	0.00
1129	Otros Derechos a Recibir Efectivo o Equivalentes a Corto Plazo	0.00	0.00	0.00	0.00	0.00
113	Derechos a Recibir Bienes o Servicios	0.00	0.00	0.00	0.00	0.00
1131	Anticipo a Proveedores por Adquisición de Bienes y Prestación de Servicios a Corto Plazo	0.00	0.00	0.00	0.00	0.00
1132	Anticipo a Proveedores por Adquisición de Bienes Inmuebles y Muebles a Corto Plazo	0.00	0.00	0.00	0.00	0.00
1133	Anticipo a Proveedores por Adquisición de Bienes Intangibles a Corto Plazo	0.00	0.00	0.00	0.00	0.00
1134	Anticipo a Contratistas por Obras Públicas a Corto Plazo	0.00	0.00	0.00	0.00	0.00
1139	Otros Derechos a Recibir Bienes o Servicios a Corto Plazo	0.00	0.00	0.00	0.00	0.00
114	Inventarios	0.00	0.00	0.00	0.00	0.00
1141	Inventario de Mercancías para Venta	0.00	0.00	0.00	0.00	0.00
1142	Inventario de Mercancías Terminadas	0.00	0.00	0.00	0.00	0.00
1143	Inventario de Mercancías en Proceso de Elaboración	0.00	0.00	0.00	0.00	0.00
1144	Inventario de Materias Primas, Materiales y Suministros para Producción	0.00	0.00	0.00	0.00	0.00
1145	Bienes en Tránsito	0.00	0.00	0.00	0.00	0.00
115	Almacenes	0.00	0.00	0.00	0.00	0.00
1151	Almacén de Materiales y Suministros de Consumo	0.00	0.00	0.00	0.00	0.00
116	Estimación por Pérdida o Deterioro de Activos Circulantes	0.00	0.00	0.00	0.00	0.00
1161	Estimaciones para Cuentas Incobrables por Derechos a Recibir Efectivo o Equivalentes	0.00	0.00	0.00	0.00	0.00



UNIVERSIDAD INTERCULTURAL DE CHIAPAS
SISTEMA CONTABLE 2023
ESTADO ANALITICO DEL ACTIVO
DEL 01 DE ENERO AL 31 DE MARZO DEL 2023
(Cifras en Pesos)

No. Cta.	Concepto	Saldo Inicial	Cargos del Período	Abonos del Período	Saldo Final	Variación del Período
1162	Estimación por Deterioro de Inventarios	0.00	0.00	0.00	0.00	0.00
119	Otros Activos Circulantes	0.00	0.00	0.00	0.00	0.00
1191	Valores en Garantía	0.00	0.00	0.00	0.00	0.00
1192	Bienes en Garantía (excluye depósitos de fondos)	0.00	0.00	0.00	0.00	0.00
1193	Bienes Derivados de Embargos, Decomisos, Aseguramientos y Dación en Pago	0.00	0.00	0.00	0.00	0.00
1194	Adquisición con Fondos de Terceros	0.00	0.00	0.00	0.00	0.00
12	ACTIVO NO CIRCULANTE	159,292,563.41	0.00	0.00	159,292,563.41	0.00
121	Inversiones Financieras a Largo Plazo	0.00	0.00	0.00	0.00	0.00
1211	Inversiones a Largo Plazo	0.00	0.00	0.00	0.00	0.00
1212	Títulos y Valores a Largo Plazo	0.00	0.00	0.00	0.00	0.00
1213	Fideicomisos, Mandatos y Contratos Análogos	0.00	0.00	0.00	0.00	0.00
1214	Participaciones y Aportaciones de Capital	0.00	0.00	0.00	0.00	0.00
122	Derechos a Recibir Efectivo o Equivalentes a Largo Plazo	0.00	0.00	0.00	0.00	0.00
1221	Documentos por Cobrar a Largo Plazo	0.00	0.00	0.00	0.00	0.00
1222	Deudores Diversos a Largo Plazo	0.00	0.00	0.00	0.00	0.00
1223	Ingresos por Recuperar a Largo Plazo	0.00	0.00	0.00	0.00	0.00
1224	Préstamos Otorgados a Largo Plazo	0.00	0.00	0.00	0.00	0.00
1229	Otros Derechos a Recibir Efectivo o Equivalentes a Largo Plazo	0.00	0.00	0.00	0.00	0.00
123	Bienes Inmuebles, Infraestructura y Construcciones en Proceso	74,132,416.01	0.00	0.00	74,132,416.01	0.00
1231	Terrenos	8,580,429.00	0.00	0.00	8,580,429.00	0.00
1232	Viviendas	0.00	0.00	0.00	0.00	0.00
1233	Edificios no Habitacionales	19,914,604.46	0.00	0.00	19,914,604.46	0.00
1234	Infraestructura	0.00	0.00	0.00	0.00	0.00
1235	Construcciones en Proceso en Bienes de Dominio Público	0.00	0.00	0.00	0.00	0.00
1236	Construcciones en Proceso en Bienes Propios	45,637,382.55	0.00	0.00	45,637,382.55	0.00
1239	Otros Bienes Inmuebles	0.00	0.00	0.00	0.00	0.00
124	Bienes Muebles	80,704,038.59	0.00	0.00	80,704,038.59	0.00
1241	Mobiliario y Equipo de Administración	29,992,775.22	0.00	0.00	29,992,775.22	0.00
1242	Mobiliario y Equipo Educativo y Recreativo	17,621,531.72	0.00	0.00	17,621,531.72	0.00
1243	Equipo e Instrumental Médico y de Laboratorio	13,231,215.17	0.00	0.00	13,231,215.17	0.00
1244	Vehículos y Equipo de Transporte	15,291,499.00	0.00	0.00	15,291,499.00	0.00
1245	Equipo de Defensa y Seguridad	0.00	0.00	0.00	0.00	0.00
1246	Maquinaria, Otros Equipos y Herramientas	3,050,382.77	0.00	0.00	3,050,382.77	0.00
1247	Colecciones, Obras de Arte y Objetos Valiosos	1,516,634.71	0.00	0.00	1,516,634.71	0.00
1248	Activos Biológicos	0.00	0.00	0.00	0.00	0.00
125	Activos Intangibles	4,444,610.66	0.00	0.00	4,444,610.66	0.00
1251	Software	3,440,379.66	0.00	0.00	3,440,379.66	0.00
1252	Patentes, Marcas y Derechos	0.00	0.00	0.00	0.00	0.00
1253	Concesiones y Franquicias	0.00	0.00	0.00	0.00	0.00
1254	Licencias	1,004,231.00	0.00	0.00	1,004,231.00	0.00



UNIVERSIDAD INTERCULTURAL DE CHIAPAS
SISTEMA CONTABLE 2023
ESTADO ANALITICO DEL ACTIVO
DEL 01 DE ENERO AL 31 DE MARZO DEL 2023
(Cifras en Pesos)

No. Cta.	Concepto	Saldo Inicial	Cargos del Período	Abonos del Período	Saldo Final	Variación del Período
1259	Otros Activos Intangibles	0.00	0.00	0.00	0.00	0.00
126	Depreciación, Deterioro y Amortización					
	Acumulada de Bienes	0.00	0.00	0.00	0.00	0.00
1261	Depreciación Acumulada de Bienes Inmuebles	0.00	0.00	0.00	0.00	0.00
1262	Depreciación Acumulada de Infraestructura	0.00	0.00	0.00	0.00	0.00
1263	Depreciación Acumulada de Bienes Muebles	0.00	0.00	0.00	0.00	0.00
1264	Deterioro Acumulado de Activos Biológicos	0.00	0.00	0.00	0.00	0.00
1265	Amortización Acumulada de Activos Intangibles	0.00	0.00	0.00	0.00	0.00
127	Activos Diferidos	11,498.15	0.00	0.00	11,498.15	0.00
1271	Estudios, Formulación y Evaluación de Proyectos	0.00	0.00	0.00	0.00	0.00
1272	Derechos sobre Bienes en Régimen de Arrendamiento Financiero	0.00	0.00	0.00	0.00	0.00
1273	Gastos Pagados por Adelantado a Largo Plazo	0.00	0.00	0.00	0.00	0.00
1274	Anticipos a Largo Plazo	0.00	0.00	0.00	0.00	0.00
1275	Beneficios al Retiro de Empleados Pagados por Adelantado	0.00	0.00	0.00	0.00	0.00
1279	Otros Activos Diferidos	11,498.15	0.00	0.00	11,498.15	0.00
128	Estimación por Pérdida o Deterioro de Activos no Circulantes	0.00	0.00	0.00	0.00	0.00
1281	Estimaciones por Pérdida de Cuentas Incobrables de Documentos por Cobrar a Largo Plazo	0.00	0.00	0.00	0.00	0.00
1282	Estimaciones por Pérdida de Cuentas Incobrables de Deudores Diversos por Cobrar a Largo Plazo	0.00	0.00	0.00	0.00	0.00
1283	Estimaciones por Pérdida de Cuentas Incobrables de Ingresos Por Cobrar a Largo Plazo	0.00	0.00	0.00	0.00	0.00
1284	Estimaciones por Pérdida de Otras Cuentas Incobrables a Largo Plazo	0.00	0.00	0.00	0.00	0.00
1289	Estimaciones por Pérdida de Otras Cuentas Incobrables a Largo Plazo	0.00	0.00	0.00	0.00	0.00
129	Otros Activos no Circulantes	0.00	0.00	0.00	0.00	0.00
1291	Bienes en Concesión	0.00	0.00	0.00	0.00	0.00
1292	Bienes en Arrendamiento Financiero	0.00	0.00	0.00	0.00	0.00
1293	Bienes en Comodato	0.00	0.00	0.00	0.00	0.00


 Mtra. Maritza Ruiz Cruz
 Secretaria Administrativa


 Mtra. Anahi Monroy Rodriguez
 Jefa de Recursos Financieros

"Bajo protesta de decir verdad declaramos que los Estados Financieros y sus notas, son razonablemente correctos y son responsabilidad del emisor".



GOBIERNO CONSTITUCIONAL DEL ESTADO DE CHIAPAS

UNIVERSIDAD INTERCULTURAL DE CHIAPAS

SISTEMA CONTABLE 2023
ESTADO ANALITICO DEL ACTIVO
DEL 01 DE ENERO AL 31 DE MARZO DEL 2023
(Cifras en Pesos)

Fecha:

Table with 6 columns: Concepto, Saldo Inicial, Cargos del Periodo, Abonos del Periodo, Saldo Final, Variación del Periodo. Rows include ACTIVO, ACTIVO CIRCULANTE, and ACTIVO NO CIRCULANTE with various sub-categories.

Mtra. Maritza Ruiz Cruz
Secretaría Administrativa

Mtra. Anahí Monroy Rodríguez
Jefa de Recursos Financieros

"Bajo protesta de decir verdad declaramos que los Estados Financieros y sus notas, son razonablemente correctos y son responsabilidad del emisor".

SISTEMA CONTABLE 2023
ESTADO DE CAMBIOS EN LA SITUACIÓN FINANCIERA
DEL 1o. DE ENERO AL 31 DE MARZO DE 2023
(Cifras en Pesos)

Concepto	Origen	Aplicación
ACTIVO	0.00	3,129,761.85
<i>Activo Circulante</i>	0.00	3,129,761.85
Efectivo y Equivalentes	0.00	3,129,761.85
Derechos a Recibir Efectivo o Equivalentes	0.00	0.00
Derechos a Recibir Bienes o Servicios	0.00	0.00
Inventarios	0.00	0.00
Almacenes	0.00	0.00
Estimación por Pérdida o Deterioro de Activos Circulantes	0.00	0.00
Otros Activos Circulantes	0.00	0.00
<i>Activo No Circulante</i>	0.00	0.00
Inversiones Financieras a Largo Plazo	0.00	0.00
Derechos a Recibir Efectivo o Equivalentes a Largo Plazo	0.00	0.00
Bienes Inmuebles, Infraestructura y Construcciones en Proceso	0.00	0.00
Bienes Muebles	0.00	0.00
Activos Intangibles	0.00	0.00
Depreciación, Deterioro y Amortización Acumulada de Bienes	0.00	0.00
Activos Diferidos	0.00	0.00
Estimación por Pérdida o Deterioro de Activos no Circulantes	0.00	0.00
Otros Activos no Circulantes	0.00	0.00
PASIVO	816,060.18	0.00
<i>Pasivo Circulante</i>	816,060.18	0.00
Cuentas por Pagar a Corto Plazo	816,060.18	0.00
Documentos por Pagar a Corto Plazo	0.00	0.00
Porción a Corto Plazo de la Deuda Pública a Largo Plazo	0.00	0.00
Títulos y Valores a Corto Plazo	0.00	0.00
Pasivos Diferidos a Corto Plazo	0.00	0.00
Fondos y Bienes de Terceros en Garantía y/o Administración a Corto Plazo	0.00	0.00
Provisiones a Corto Plazo	0.00	0.00
Otros Pasivos a Corto Plazo	0.00	0.00
<i>Pasivo No Circulante</i>	0.00	0.00
Cuentas a Pagar a Largo Plazo	0.00	0.00
Documentos por Pagar a Largo Plazo	0.00	0.00
Deuda Pública a Largo Plazo	0.00	0.00
Pasivos Diferidos a Largo Plazo	0.00	0.00
Fondos y Bienes de Terceros en Garantía y/o Administración a Largo Plazo	0.00	0.00
Provisiones a Largo Plazo	0.00	0.00
HACIENDA PÚBLICA/PATRIMONIO	2,313,701.67	0.00
<i>Hacienda Pública/Patrimonio Contribuido</i>	0.00	0.00
Aportaciones	0.00	0.00
Donaciones de Capital	0.00	0.00
Actualización de la Hacienda Pública/Patrimonio	0.00	0.00
<i>Hacienda Pública/Patrimonio Generado</i>	2,313,701.67	0.00
Resultados del Ejercicio (Ahorro/Desahorro)	2,313,701.67	0.00
Resultados de Ejercicios Anteriores	0.00	0.00
Revalúos	0.00	0.00
Reservas	0.00	0.00
Rectificaciones de Resultados de Ejercicios Anteriores	0.00	0.00
<i>Exceso o Insuficiencia en la Actualización de la Hacienda Pública/Patrimonio</i>	0.00	0.00
Resultado por Posición Monetaria	0.00	0.00
Resultado por Tenencia de Activos no Monetarios	0.00	0.00

Mtra. Maritza Ruiz Cruz

Secretaría Administrativa

Mtra. Anahí Morrey Rodríguez

Jefa de Recursos Financieros

"Bajo protesta de decir verdad declaramos que los Estados Financieros y sus notas, son razonablemente correctos y son responsabilidad del emisor".



GOBIERNO CONSTITUCIONAL DEL ESTADO DE CHIAPAS
UNIVERSIDAD INTERCULTURAL DE CHIAPAS

SISTEMA CONTABLE 2023
ESTADO DE FLUJOS DE EFECTIVO
DEL 01 DE ENERO AL 31 DE MARZO DE 2023
(Cifras en Pesos)

Página 1 de 1
Fecha: 31/03/2023

Concepto	2023	2022
Flujos de Efectivo de las Actividades de Operación		
Origen	0.00	0.00
Impuestos	0.00	0.00
Cuotas y Aportaciones de Seguridad Social	0.00	0.00
Contribuciones de Mejoras	0.00	0.00
Derechos	0.00	0.00
Productos	0.00	0.00
Aprovechamientos	0.00	0.00
Ingresos por Venta de Bienes y Prestación de Servicios	0.00	0.00
Participaciones, Aportaciones, Convenios, Incentivos Derivados de la Colaboración Fiscal y Fondos Distintos de Aportaciones	0.00	0.00
Transferencias, Asignaciones, Subsidios y Subvenciones, y Pensiones y Jubilaciones	0.00	0.00
Otros Orígenes de Operación	0.00	0.00
Aplicación	0.00	0.00
Servicios Personales	0.00	0.00
Materiales y Suministros	0.00	0.00
Servicios Generales	0.00	0.00
Transferencias Internas y Asignaciones al Sector Público	0.00	0.00
Transferencias al Resto del Sector Público	0.00	0.00
Subsidios y Subvenciones	0.00	0.00
Ayudas Sociales	0.00	0.00
Pensiones y Jubilaciones	0.00	0.00
Transferencias a Fideicomisos, Mandatos y Contratos Análogos	0.00	0.00
Transferencias a la Seguridad Social	0.00	0.00
Donativos	0.00	0.00
Transferencias al Exterior	0.00	0.00
Participaciones	0.00	0.00
Aportaciones	0.00	0.00
Convenios	0.00	0.00
Otras Aplicaciones de Operación	0.00	0.00
Flujos Netos de Efectivo de las Actividades de Operación	0.00	0.00
Flujos de Efectivo de las Actividades de Inversión		
Origen	(1,290,322.17)	0.00
Bienes Inmuebles, Infraestructura y Construcciones en Proceso	0.00	0.00
Bienes Muebles	0.00	0.00
Otros Orígenes de Inversión	(1,290,322.17)	0.00
Aplicación	1,290,322.17	0.00
Bienes Inmuebles, Infraestructura y Construcciones en Proceso	0.00	0.00
Bienes Muebles	0.00	0.00
Otras Aplicaciones de Inversión	1,290,322.17	0.00
Flujos Netos de Efectivo de las Actividades de Inversión	(2,580,644.34)	0.00
Flujos de Efectivo de las Actividades de Financiamiento		
Origen	1,234,711.67	0.00
Endeudamiento Neto	0.00	0.00
Interno	0.00	0.00
Externo	0.00	0.00
Otros Orígenes de Financiamiento	1,234,711.67	0.00
Aplicación	418,651.49	0.00
Servicios de la Deuda	0.00	0.00
Interno	0.00	0.00
Externo	0.00	0.00
Otras Aplicaciones de Financiamiento	418,651.49	0.00
Flujos Netos de Efectivo por Actividades de Financiamiento	816,060.18	0.00
Incremento/Disminución Neta en el Efectivo y Equivalentes al Efectivo	(1,764,584.16)	0.00
Efectivo y Equivalentes al Efectivo al Inicio del Ejercicio	23,013,876.46	0.00
Efectivo y Equivalentes al Efectivo al Final del Ejercicio	26,143,638.31	0.00

Mtra. Mariana Ruiz Cruz
Secretaría Administrativa

Mtra. Anahi Monroy Rodriguez
Jefa de Recursos Financieros

"Bajo protesta de decir verdad declaramos que los Estados Financieros y sus notas, son razonablemente correctos y son responsabilidad del emisor".


GOBIERNO CONSTITUCIONAL DEL ESTADO DE CHIAPAS
UNIVERSIDAD INTERCULTURAL DE CHIAPAS
SISTEMA CONTABLE 2023
ESTADO ANALÍTICO DE LA DEUDA Y OTROS PASIVOS
DEL 1o. DE ENERO AL 31 DE MARZO DE 2023
(Cifras en Pesos)

Página 1 de 1


31/03/2023

Fecha:

DENOMINACIÓN DE LAS DEUDAS	MONEDA DE CONTRATACIÓN	INSTITUCIÓN O PAIS ACREEDOR	SALDO INICIAL DEL PERÍODO	SALDO FINAL DEL PERÍODO
DEUDA PÚBLICA				
Corto Plazo				
Deuda Interna			0.00	0.00
Instituciones de Crédito			0.00	0.00
BBVA MEXICO, S.A.	Moneda Nacional	México	0.00	0.00
BANOBRAS, S.N.C.	Moneda Nacional	México	0.00	0.00
BANORTE, S.A.	Moneda Nacional	México	0.00	0.00
INTERACCIONES, S.A.	Moneda Nacional	México	0.00	0.00
SANTANDER, S.A.	Moneda Nacional	México	0.00	0.00
SCOTIABANK INVERLAT, S.A.	Moneda Nacional	México	0.00	0.00
Títulos y Valores	Moneda Nacional	México	0.00	0.00
Arrendamientos Financieros	Moneda Nacional	México	0.00	0.00
Deuda Externa			0.00	0.00
Organismos Financieros Internacionales			0.00	0.00
Deuda Bilateral			0.00	0.00
Títulos y Valores			0.00	0.00
Arrendamientos Financieros			0.00	0.00
Subtotal de Deuda Pública a Corto Plazo			0.00	0.00
Largo Plazo				
Deuda Interna			0.00	0.00
Instituciones de Crédito			0.00	0.00
BBVA MEXICO, S.A.	Moneda Nacional	México	0.00	0.00
BANOBRAS, S.N.C.	Moneda Nacional	México	0.00	0.00
BANORTE, S.A.	Moneda Nacional	México	0.00	0.00
SANTANDER, S.A.	Moneda Nacional	México	0.00	0.00
Títulos y Valores	Moneda Nacional	México	0.00	0.00
Arrendamientos Financieros	Moneda Nacional	México	0.00	0.00
Deuda Externa			0.00	0.00
Organismos Financieros Internacionales			0.00	0.00
Deuda Bilateral			0.00	0.00
Títulos y Valores			0.00	0.00
Arrendamientos Financieros			0.00	0.00
Subtotal de Deuda Pública a Largo Plazo			0.00	0.00
Total de Otros Pasivos	Moneda Nacional	México	2,565,049.56	3,381,109.74
Total de Deuda Pública y Otros Pasivos			2,565,049.56	3,381,109.74



Mtra. Maritza Ruiz Cruz
Secretaría Administrativa



Mtra. Anahí Monroy Rodríguez
Jefa de Recursos Financieros

"Bajo protesta de decir verdad declaramos que los Estados Financieros y sus notas, son razonablemente correctos y son responsabilidad del emisor".



GOBIERNO CONSTITUCIONAL DEL ESTADO DE CHIAPAS
UNIVERSIDAD INTERCULTURAL DE CHIAPAS

SISTEMA CONTABLE 2023
INFORME SOBRE PASIVOS CONTINGENTES
DEL 1o. DE ENERO AL 31 DE MARZO DE 2023

Página 1 de 1
31/03/2023

Fecha:

De conformidad a las Principales Reglas de Registro y Valoración del Patrimonio (Elementos Generales), emitidas por el Consejo Nacional de Armonización Contable, publicadas en el capítulo reformado en el Diario Oficial de la Federación el 06 de octubre del 2014, y última reforma del 23 de diciembre de 2020, los Pasivos Contingentes consideran:

- a) Una obligación posible, surgida a raíz de sucesos pasados, cuya existencia ha de ser confirmada sólo por la ocurrencia, o en su caso, por la no ocurrencia, de uno o más eventos inciertos en el futuro, que no están enteramente bajo el control del organismo público.
- b) Una obligación presente, surgida a raíz de sucesos pasados, que no se ha reconocido contablemente porque: no es probable que la entidad tenga que satisfacerla, desprendiéndose de recursos que incorporen beneficios económicos; o bien el importe de la obligación no pueda ser medido con la suficiente fiabilidad.

Al respecto, se informa que éste Organismo Público a esta fecha **NO cuenta con Pasivos Contingentes** significativos pendientes de pago, ya que estos se reconocen y se liquidan en el transcurso del ejercicio, en la vigencia del presupuesto.



Mtra. Maritza Ruiz Cruz
Secretaria Administrativa



Mtra. Anahí Monroy Rodríguez
Jefa de Recursos Financieros



GOBIERNO CONSTITUCIONAL DEL ESTADO DE CHIAPAS
UNIVERSIDAD INTERCULTURAL DE CHIAPAS


SISTEMA CONTABLE 2023
NOTAS DE MEMORIA


DEL 1o. DE ENERO AL 31 DE MARZO DE 2023

Fecha:

Página 1 de 1
31/03/2023

NOMBRE	2022
Cuentas de Orden Contables y Presupuestarias	67,227,379.96
Contables	
Valores	
Emisión de Obligaciones	
Avales y Garantías	
Juicios	
Inversión Mediante Proyectos para Prestación de Servicios (PPS) y Similares	
Bienes Concesionados o en Comodato	
Bienes Arqueológicos, Artísticos e Históricos en Custodia	
Presupuestarias	67,227,379.96
Cuentas de Ingresos	
Cuentas de Egresos	67,227,379.96


Mtra. Maritza Ruiz Cruz
Secretaría Administrativa


Mtra. Anahí Monroy Rodríguez
Jefa de Recursos Financieros



GOBIERNO CONSTITUCIONAL DEL ESTADO DE CHIAPAS

SECRETARÍA DE HACIENDA

Análisis de Partidas por Clasificación Administrativa

SISTEMA PRESUPUESTARIO 2023

(PESOS)

2.1.1.2.1.040 Universidad Intercultural de Chiapas

viernes, 31 de marzo de 2023

Table with columns: UR, URD, F, F, SF, SFPS, PP, OA, AI, PT, MPIO, GA, COGC, GASTO, GTO, AG, TG, TR, FF, SFTE, RM, PF, RI, CP, DM, DESCRIPCIÓN, Presupuesto Aprobado, Modificación Neta, Presupuesto Modificado, Presupuesto Liberado, Presupuesto por Liberar, Presupuesto Ministrado, Presupuesto Comprometido, Presupuesto Devengado, Presupuesto Ejercido, Presupuesto Pagado, Subejercicio. Includes rows for 'Gran Total' and 'Total' with various budget items and their financial values.

Handwritten signatures in blue ink at the bottom right of the page.



GOBIERNO CONSTITUCIONAL DEL ESTADO DE CHIAPAS

SECRETARÍA DE HACIENDA

Análisis de Partidas por Clasificación Administrativa

SISTEMA PRESUPUESTARIO 2023

(PESOS)

2.1.1.2.1.040 Universidad Intercultural de Chiapas

viernes, 31 de marzo de 2023

Table with columns: UR, URO, FI, F, SF, SS, FP, PP, OA, AI, PT, MPIO, GA, COGC, GASTO, GTO, AG, TG, TR, FF, SFTE, RM, PF, RI, CP, DM, DESCRIPCIÓN, Presupuesto Aprobado, Modificación Neta, Presupuesto Modificado, Presupuesto Liberado, Presupuesto por Liberar, Presupuesto Ministrado, Presupuesto Comprometido, Presupuesto Devengado, Presupuesto Ejercido, Presupuesto Pagado, Subejercicio

Handwritten signature and initials in blue ink.



GOBIERNO CONSTITUCIONAL DEL ESTADO DE CHIAPAS

SECRETARÍA DE HACIENDA

Análisis de Partidas por Clasificación Administrativa

SISTEMA PRESUPUESTARIO 2023

(PESOS)

2.1.1.2.1.040 Universidad Intercultural de Chiapas

viernes, 31 de marzo de 2023

Table with columns: UR, UR0, FI, F, SF, SSFP, PP, DA, AI, PT, MPIO, GA, COGC, GASTO, GTO, AG, TG, TR, FF, SFTE, RM, PF, RI, CP, DM, DESCRIPCIÓN, Presupuesto Aprobado, Modificación Neta, Presupuesto Modificado, Presupuesto Liberado, Presupuesto por Liberar, Presupuesto Ministrado, Presupuesto Comprometido, Presupuesto Devengado, Presupuesto Ejercido, Presupuesto Pagado, Subejercicio. Rows include various budget items like 'Servicios de Jardinería y Fumigación', 'Pasajes Nacionales Aéreos', 'Sueldos al Personal de Confianza', etc.

Handwritten signature or initials in blue ink.



GOBIERNO CONSTITUCIONAL DEL ESTADO DE CHIAPAS

SECRETARÍA DE HACIENDA

Análítico de Partidas por Clasificación Administrativa

SISTEMA PRESUPUESTARIO 2023

(PESOS)

EP-01

Página 4 de 4

2.1.1.2.1.040 Universidad Intercultural de Chiapas

viernes, 31 de marzo de 2023

UR	UR0	FI	FF	SSFPS	PP	OA	AI	PT	MPIO	GA	COGC	GASTO	GTO	AG	TG	TR	FF	SFTE	RM	PF	RI	CP	DM	DESCRIPCIÓN	Presupuesto Aprobado	Modificación Neta	Presupuesto Modificado	Presupuesto Liberado	Presupuesto por Liberar	Presupuesto Ministrado	Presupuesto Comprometido	Presupuesto Devengado	Presupuesto Ejercido	Presupuesto Pagado	Subejercicio		
01	001	2	5	3	2	D	004	02	E05	A001	000	A	28	14202	00	23	1	2	5	5	11	U0060	932	2023	6	Aportaciones al INFONAVIT.	861,192.19	0.00	861,192.19	861,192.19	0.00	97,230.81	97,230.81	97,230.81	97,230.81	97,230.81	763,961.38
01	001	2	5	3	2	D	004	02	E05	A001	000	A	28	14202	00	23	1	1	5	5	28	C001E	811	2023	6	Aportaciones al INFONAVIT.	861,192.19	0.00	861,192.19	861,192.19	0.00	163,235.93	163,235.93	163,235.93	163,235.93	163,235.93	697,956.26
01	001	2	5	3	2	D	004	02	E05	A001	000	A	28	17107	00	23	1	2	5	5	11	U0060	932	2023	6	Incentivos al Personal (Docente).	310,000.00	0.00	310,000.00	310,000.00	0.00	0.00	0.00	0.00	0.00	0.00	310,000.00
01	001	2	5	3	2	D	004	02	E05	A001	000	A	28	17107	00	23	1	1	5	5	28	C001E	811	2023	6	Incentivos al Personal (Docente).	310,000.00	0.00	310,000.00	310,000.00	0.00	0.00	0.00	0.00	0.00	0.00	310,000.00
01	001	2	5	3	2	D	004	02	E05	A001	000	A	28	3000												Servicios Generales.	163,342.45	0.00	163,342.45	163,342.45	0.00	27,223.75	0.00	0.00	0.00	0.00	163,342.45
01	001	2	5	3	2	D	004	02	E05	A001	000	A	28	39804	00	23	1	1	5	5	28	C0068	816	2023	6	Impuesto Sobre Nóminas y Otros que se Deriven de una Relación Laboral (Docente).	163,342.45	0.00	163,342.45	163,342.45	0.00	27,223.75	0.00	0.00	0.00	0.00	163,342.45



GOBIERNO CONSTITUCIONAL DEL ESTADO DE CHIAPAS

SECRETARÍA DE HACIENDA

Por Capítulos, Concepto, Partida Genérica y Partida Específica por Clasificación Administrativa
SISTEMA PRESUPUESTARIO 2023
(PESOS)

2.1.1.2.1.040 Universidad Intercultural de Chiapas

Table with 12 columns: Capítulo/Concepto/Partida/Gasto, Descripción, Presupuesto Aprobado, Modificación Neta, Presupuesto Modificado, Presupuesto Liberado, Presupuesto por Liberar, Presupuesto Ministrado, Presupuesto Comprometido, Presupuesto Devengado, Presupuesto Ejercido, Presupuesto Pagado, Subejercicio. Includes rows for INSTITUCIONALES and various service categories.

Handwritten signatures in blue ink at the bottom right of the page.



GOBIERNO CONSTITUCIONAL DEL ESTADO DE CHIAPAS

SECRETARÍA DE HACIENDA

Por Capítulos, Concepto, Partida Genérica y Partida Específica por Clasificación Administrativa

SISTEMA PRESUPUESTARIO 2023

(PESOS)

2.1.1.2.1.040 Universidad Intercultural de Chiapas

Capítulo/Concepto/ Partida/Gasto	Descripción	Presupuesto Aprobado	Modificación Neta	Presupuesto Modificado	Presupuesto Liberado	Presupuesto por Liberar	Presupuesto Ministrado	Presupuesto Comprometido	Presupuesto Devenado	Presupuesto Ejercido	Presupuesto Pagado	Subejercicio
2500	Productos Químicos, Farmacéuticos y de Laboratorio.	12,500.00	0.00	12,500.00	12,500.00	0.00	0.00	0.00	0.00	0.00	0.00	12,500.00
256	Fibras Sintéticas, Hules, Plásticos y Derivados.	12,500.00	0.00	12,500.00	12,500.00	0.00	0.00	0.00	0.00	0.00	0.00	12,500.00
25601	Fibras Sintéticas, Hules, Plásticos y Derivados.	12,500.00	0.00	12,500.00	12,500.00	0.00	0.00	0.00	0.00	0.00	0.00	12,500.00
2600	Combustibles, Lubricantes y Aditivos.	876,000.00	0.00	876,000.00	876,000.00	0.00	0.00	0.00	0.00	0.00	0.00	876,000.00
261	Combustibles, Lubricantes y Aditivos.	876,000.00	0.00	876,000.00	876,000.00	0.00	0.00	0.00	0.00	0.00	0.00	876,000.00
26111	Combustibles.	860,000.00	0.00	860,000.00	860,000.00	0.00	0.00	0.00	0.00	0.00	0.00	860,000.00
26112	Lubricantes y Aditivos.	16,000.00	0.00	16,000.00	16,000.00	0.00	0.00	0.00	0.00	0.00	0.00	16,000.00
2700	Vestuario, Blancos, Prendas de Protección y Artículos Deportivos.	3,500.00	0.00	3,500.00	3,500.00	0.00	0.00	0.00	0.00	0.00	0.00	3,500.00
275	Blancos y Otros Productos Textiles, Excepto Prendas de Vestir.	3,500.00	0.00	3,500.00	3,500.00	0.00	0.00	0.00	0.00	0.00	0.00	3,500.00
27501	Blancos y Otros Productos Textiles, Excepto Prendas de Vestir.	3,500.00	0.00	3,500.00	3,500.00	0.00	0.00	0.00	0.00	0.00	0.00	3,500.00
2900	Herramientas, Refacciones y Accesorios Menores.	197,500.00	0.00	197,500.00	197,500.00	0.00	37,000.00	9,008.01	9,008.01	9,008.01	9,008.01	188,491.99
292	Refacciones y Accesorios Menores de Edificios.	41,500.00	0.00	41,500.00	41,500.00	0.00	11,000.00	6,658.01	6,658.01	6,658.01	6,658.01	34,841.99
29201	Refacciones y Accesorios Menores de Edificios.	41,500.00	0.00	41,500.00	41,500.00	0.00	11,000.00	6,658.01	6,658.01	6,658.01	6,658.01	34,841.99
294	Refacciones y Accesorios Menores de Equipo de Cómputo y Tecnologías de la Información.	60,000.00	0.00	60,000.00	60,000.00	0.00	0.00	0.00	0.00	0.00	0.00	60,000.00
29401	Refacciones y Accesorios para Equipo de Cómputo y Telecomunicaciones.	60,000.00	0.00	60,000.00	60,000.00	0.00	0.00	0.00	0.00	0.00	0.00	60,000.00
296	Refacciones y Accesorios Menores de Equipo de Transporte.	96,000.00	0.00	96,000.00	96,000.00	0.00	26,000.00	2,350.00	2,350.00	2,350.00	2,350.00	93,650.00
29601	Refacciones y Accesorios Menores de Equipo de Transporte.	96,000.00	0.00	96,000.00	96,000.00	0.00	26,000.00	2,350.00	2,350.00	2,350.00	2,350.00	93,650.00
3000	Servicios Generales.	20,860,854.62	0.00	20,860,854.62	8,791,929.62	12,068,925.00	2,369,690.33	1,715,124.23	1,715,124.23	1,581,394.23	1,581,394.23	19,145,730.39
3100	Servicios Básicos.	1,516,224.00	0.00	1,516,224.00	1,516,224.00	0.00	499,356.00	284,694.59	284,694.59	284,694.59	284,694.59	1,231,529.41
311	Energía Eléctrica.	990,200.00	0.00	990,200.00	990,200.00	0.00	299,600.00	153,276.00	153,276.00	153,276.00	153,276.00	836,924.00
31101	Servicio de Energía Eléctrica.	990,200.00	0.00	990,200.00	990,200.00	0.00	299,600.00	153,276.00	153,276.00	153,276.00	153,276.00	836,924.00
312	Gas.	1,000.00	0.00	1,000.00	1,000.00	0.00	1,000.00	0.00	0.00	0.00	0.00	1,000.00
31201	Servicio de Gas.	1,000.00	0.00	1,000.00	1,000.00	0.00	1,000.00	0.00	0.00	0.00	0.00	1,000.00
313	Agua.	96,000.00	0.00	96,000.00	96,000.00	0.00	24,000.00	5,046.00	5,046.00	5,046.00	5,046.00	90,954.00
31301	Servicio de Agua.	96,000.00	0.00	96,000.00	96,000.00	0.00	24,000.00	5,046.00	5,046.00	5,046.00	5,046.00	90,954.00
314	Telefonía Tradicional.	72,000.00	0.00	72,000.00	72,000.00	0.00	18,000.00	11,995.03	11,995.03	11,995.03	11,995.03	60,004.97
31401	Servicio Telefónico Convencional.	72,000.00	0.00	72,000.00	72,000.00	0.00	18,000.00	11,995.03	11,995.03	11,995.03	11,995.03	60,004.97
317	Servicios de Acceso de Internet, Redes y Procesamiento de Información.	345,024.00	0.00	345,024.00	345,024.00	0.00	144,756.00	113,607.96	113,607.96	113,607.96	113,607.96	231,416.04
31701	Servicio de Conducción de Señales Analógicas y Digitales.	345,024.00	0.00	345,024.00	345,024.00	0.00	144,756.00	113,607.96	113,607.96	113,607.96	113,607.96	231,416.04
318	Servicios Postales y Telegráficos.	10,000.00	0.00	10,000.00	10,000.00	0.00	10,000.00	769.60	769.60	769.60	769.60	9,230.40
31801	Servicio Postal.	10,000.00	0.00	10,000.00	10,000.00	0.00	10,000.00	769.60	769.60	769.60	769.60	9,230.40
319	Servicios Integrales y Otros Servicios.	2,000.00	0.00	2,000.00	2,000.00	0.00	2,000.00	0.00	0.00	0.00	0.00	2,000.00
31902	Contratación de Otros Servicios.	2,000.00	0.00	2,000.00	2,000.00	0.00	2,000.00	0.00	0.00	0.00	0.00	2,000.00
3200	Servicios de Arrendamiento.	37,200.00	0.00	37,200.00	37,200.00	0.00	9,300.00	4,733.96	4,733.96	4,733.96	4,733.96	32,466.04
323	Arrendamiento de Mobiliario y Equipo de Administración, Educacional y Recreativo.	37,200.00	0.00	37,200.00	37,200.00	0.00	9,300.00	4,733.96	4,733.96	4,733.96	4,733.96	32,466.04
32304	Arrendamiento de Equipo de Administración.	37,200.00	0.00	37,200.00	37,200.00	0.00	9,300.00	4,733.96	4,733.96	4,733.96	4,733.96	32,466.04
3300	Servicios Profesionales, Científicos, Técnicos y Otros Servicios.	5,474,000.00	0.00	5,474,000.00	2,374,000.00	3,100,000.00	638,000.00	472,154.80	472,154.80	472,154.80	472,154.80	5,001,845.20
331	Servicios Legales, de Contabilidad, Auditoría y Relacionados.	6,000.00	0.00	6,000.00	6,000.00	0.00	0.00	0.00	0.00	0.00	0.00	6,000.00
33101	Asesorías Asociadas a Convenios, Tratados o Acuerdos.	6,000.00	0.00	6,000.00	6,000.00	0.00	0.00	0.00	0.00	0.00	0.00	6,000.00
334	Servicios de Capacitación.	3,100,000.00	0.00	3,100,000.00	0.00	3,100,000.00	0.00	0.00	0.00	0.00	0.00	3,100,000.00
33401	Servicios para Capacitación a Servidores Públicos.	3,100,000.00	0.00	3,100,000.00	0.00	3,100,000.00	0.00	0.00	0.00	0.00	0.00	3,100,000.00
336	Servicios de Apoyo Administrativo, Traducción, Fotocopiado e Impresión.	5,000.00	0.00	5,000.00	5,000.00	0.00	5,000.00	4,094.80	4,094.80	4,094.80	4,094.80	905.20



GOBIERNO CONSTITUCIONAL DEL ESTADO DE CHIAPAS

SECRETARÍA DE HACIENDA

Por Capítulos, Concepto, Partida Genérica y Partida Específica por Clasificación Administrativa

SISTEMA PRESUPUESTARIO 2023

(PESOS)

EP-03

Página 3 de 3

viernes, 31 de marzo de 2023

2.1.1.2.1.040 Universidad Intercultural de Chiapas

Capítulo/Concepto/ Partida/Gasto	Descripción	Presupuesto Aprobado	Modificación Neta	Presupuesto Modificado	Presupuesto Liberado	Presupuesto por Liberar	Presupuesto Ministrado	Presupuesto Comprometido	Presupuesto Devenado	Presupuesto Ejercido	Presupuesto Pagado	Subejercicio
33603	Impresiones Oficiales.	5,000.00	0.00	5,000.00	5,000.00	0.00	5,000.00	4,094.80	4,094.80	4,094.80	4,094.80	905.20
338	Servicios de Vigilancia.	2,363,000.00	0.00	2,363,000.00	2,363,000.00	0.00	633,000.00	468,060.00	468,060.00	468,060.00	468,060.00	1,894,940.00
33801	Servicios de Vigilancia.	2,363,000.00	0.00	2,363,000.00	2,363,000.00	0.00	633,000.00	468,060.00	468,060.00	468,060.00	468,060.00	1,894,940.00
3400	Servicios Financieros, Bancarios y Comerciales.	37,000.00	0.00	37,000.00	37,000.00	0.00	10,000.00	6,243.16	6,243.16	6,243.16	6,243.16	30,756.84
341	Servicios Financieros y Bancarios.	36,000.00	0.00	36,000.00	36,000.00	0.00	9,000.00	6,243.16	6,243.16	6,243.16	6,243.16	29,756.84
34101	Servicios Bancarios y Financieros.	36,000.00	0.00	36,000.00	36,000.00	0.00	9,000.00	6,243.16	6,243.16	6,243.16	6,243.16	29,756.84
347	Fletes y Maniobras.	1,000.00	0.00	1,000.00	1,000.00	0.00	1,000.00	0.00	0.00	0.00	0.00	1,000.00
34701	Fletes y Maniobras.	1,000.00	0.00	1,000.00	1,000.00	0.00	1,000.00	0.00	0.00	0.00	0.00	1,000.00
3500	Servicios de Instalación, Reparación, Mantenimiento y Conservación.	3,635,000.00	0.00	3,635,000.00	3,635,000.00	0.00	917,000.00	709,691.72	709,691.72	709,691.72	709,691.72	2,925,308.28
351	Conservación y Mantenimiento Menor de Inmuebles.	5,000.00	0.00	5,000.00	5,000.00	0.00	5,000.00	4,999.99	4,999.99	4,999.99	4,999.99	0.01
35106	Conservación y Mantenimiento Menor de Inmuebles.	5,000.00	0.00	5,000.00	5,000.00	0.00	5,000.00	4,999.99	4,999.99	4,999.99	4,999.99	0.01
353	Instalación, Reparación y Mantenimiento de Equipo de Cómputo y Tecnologías de la Información.	1,000.00	0.00	1,000.00	1,000.00	0.00	1,000.00	0.00	0.00	0.00	0.00	1,000.00
35301	Mantenimiento y Conservación de Bienes Informáticos.	1,000.00	0.00	1,000.00	1,000.00	0.00	1,000.00	0.00	0.00	0.00	0.00	1,000.00
355	Reparación y Mantenimiento de Equipo de Transporte.	4,000.00	0.00	4,000.00	4,000.00	0.00	4,000.00	3,945.01	3,945.01	3,945.01	3,945.01	54.99
35501	Mantenimiento, Conservación y Reparación de Vehículos Terrestres, Aéreos, Marítimos, Lacustres y Fluviales.	4,000.00	0.00	4,000.00	4,000.00	0.00	4,000.00	3,945.01	3,945.01	3,945.01	3,945.01	54.99
358	Servicios de Limpieza y Manejo de Desechos.	3,624,000.00	0.00	3,624,000.00	3,624,000.00	0.00	906,000.00	700,746.72	700,746.72	700,746.72	700,746.72	2,923,253.28
35801	Servicios de Lavandería, Limpieza, Higiene y Fumigación.	3,624,000.00	0.00	3,624,000.00	3,624,000.00	0.00	906,000.00	700,746.72	700,746.72	700,746.72	700,746.72	2,923,253.28
359	Servicios de Jardinería y Fumigación.	1,000.00	0.00	1,000.00	1,000.00	0.00	1,000.00	0.00	0.00	0.00	0.00	1,000.00
35901	Servicios de Jardinería y Fumigación.	1,000.00	0.00	1,000.00	1,000.00	0.00	1,000.00	0.00	0.00	0.00	0.00	1,000.00
3700	Servicios de Traslado y Viáticos.	6,131,456.68	0.00	6,131,456.68	31,456.68	6,100,000.00	16,500.00	6,283.00	6,283.00	6,283.00	6,283.00	6,125,173.68
371	Pasajes Aéreos.	7,500.00	0.00	7,500.00	7,500.00	0.00	7,500.00	0.00	0.00	0.00	0.00	7,500.00
37111	Pasajes Nacionales Aéreos.	7,500.00	0.00	7,500.00	7,500.00	0.00	7,500.00	0.00	0.00	0.00	0.00	7,500.00
372	Pasajes Terrestres.	11,956.68	0.00	11,956.68	11,956.68	0.00	3,000.00	300.00	300.00	300.00	300.00	11,656.68
37211	Pasajes Nacionales Terrestres.	11,956.68	0.00	11,956.68	11,956.68	0.00	3,000.00	300.00	300.00	300.00	300.00	11,656.68
375	Viáticos en el País.	6,112,000.00	0.00	6,112,000.00	12,000.00	6,100,000.00	6,000.00	5,983.00	5,983.00	5,983.00	5,983.00	6,106,017.00
37511	Viáticos Nacionales.	6,112,000.00	0.00	6,112,000.00	12,000.00	6,100,000.00	6,000.00	5,983.00	5,983.00	5,983.00	5,983.00	6,106,017.00
3800	Servicios Oficiales.	2,872,925.00	0.00	2,872,925.00	4,000.00	2,868,925.00	4,000.00	0.00	0.00	0.00	0.00	2,872,925.00
382	Gastos de Orden Social y Cultural.	2,000.00	0.00	2,000.00	2,000.00	0.00	2,000.00	0.00	0.00	0.00	0.00	2,000.00
38201	Gastos de Orden Social.	2,000.00	0.00	2,000.00	2,000.00	0.00	2,000.00	0.00	0.00	0.00	0.00	2,000.00
383	Congresos y Convenciones.	2,870,925.00	0.00	2,870,925.00	2,000.00	2,868,925.00	2,000.00	0.00	0.00	0.00	0.00	2,870,925.00
38301	Congresos y Convenciones.	2,870,925.00	0.00	2,870,925.00	2,000.00	2,868,925.00	2,000.00	0.00	0.00	0.00	0.00	2,870,925.00
3900	Otros Servicios Generales.	1,157,048.94	0.00	1,157,048.94	1,157,048.94	0.00	275,534.33	231,323.00	231,323.00	97,593.00	97,593.00	925,725.94
392	Impuestos y Derechos.	107,776.67	0.00	107,776.67	107,776.67	0.00	100,776.67	98,853.00	98,853.00	97,593.00	97,593.00	8,923.67
39202	Otros Impuestos y Derechos.	107,776.67	0.00	107,776.67	107,776.67	0.00	100,776.67	98,853.00	98,853.00	97,593.00	97,593.00	8,923.67
398	Impuesto Sobre Nóminas y Otros que se Deriven de una Relación Laboral.	1,049,272.27	0.00	1,049,272.27	1,049,272.27	0.00	174,757.66	132,470.00	132,470.00	0.00	0.00	916,802.27
39801	Impuesto Sobre Nóminas y Otros que se Deriven de una Relación Laboral.	524,563.48	0.00	524,563.48	524,563.48	0.00	87,306.19	72,242.28	72,242.28	0.00	0.00	452,321.20
39804	Impuesto Sobre Nóminas y Otros que se Deriven de una Relación Laboral (Docente).	524,708.79	0.00	524,708.79	524,708.79	0.00	87,451.47	60,227.72	60,227.72	0.00	0.00	464,481.07

Handwritten signature and stamp in blue ink at the bottom right of the page.



GOBIERNO CONSTITUCIONAL DEL ESTADO DE CHIAPAS

SECRETARÍA DE HACIENDA

Resumen Tipo de Gasto y Partida
SISTEMA PRESUPUESTARIO 2023
(PESOS)

2.1.1.2.1.040 Universidad Intercultural de Chiapas

viernes, 31 de marzo de 2023

Table with 13 columns: TIPO GASTO / CAPÍTULOS /CONCEPTOS /PARTIDAS, DESCRIPCIÓN, Presupuesto Aprobado, Modificación Neta, Presupuesto Modificado, Presupuesto Liberado, Presupuesto par Liberar, Presupuesto Ministrado, Presupuesto Comprometido, Presupuesto Devengado, Presupuesto Ejercido, Presupuesto Pagado, Subejercicio. Rows include Gran Total, Total Institucional, Total Inversión, Total Institucional Inversión, and detailed breakdowns for Gasto Corriente (1000) and Materiales y Suministros (2000).

Handwritten signature or initials in blue ink.



GOBIERNO CONSTITUCIONAL DEL ESTADO DE CHIAPAS

SECRETARÍA DE HACIENDA

Resumen Tipo de Gasto y Partida
SISTEMA PRESUPUESTARIO 2023
(PESOS)

2.1.1.2.1.040 Universidad Intercultural de Chiapas

viernes, 31 de marzo de 2023

Table with columns: TIPO GASTO / CAPÍTULOS /CONCEPTOS /PARTIDAS, DESCRIPCIÓN, Presupuesto Aprobado, Modificación Neta, Presupuesto Modificado, Presupuesto Liberado, Presupuesto por Liberar, Presupuesto Ministrado, Presupuesto Comprometido, Presupuesto Devengado, Presupuesto Ejercido, Presupuesto Pagado, Subejercicio. Rows include categories like Alimentos y Utensilios, Materiales y Artículos de Construcción, Productos Químicos, Combustibles, Vestuario, Herramientas, and Servicios Generales.

Handwritten signatures in blue ink at the bottom of the page.



GOBIERNO CONSTITUCIONAL DEL ESTADO DE CHIAPAS

SECRETARÍA DE HACIENDA

Resumen Tipo de Gasto y Partida
SISTEMA PRESUPUESTARIO 2023
(PESOS)

2.1.1.2.1.040 Universidad Intercultural de Chiapas

Table with columns: TIPO GASTO / CAPÍTULOS / CONCEPTOS / PARTIDAS, DESCRIPCIÓN, Presupuesto Aprobado, Modificación Neta, Presupuesto Modificado, Presupuesto Liberado, Presupuesto por Liberar, Presupuesto Ministrado, Presupuesto Comprometido, Presupuesto Devengado, Presupuesto Ejercido, Presupuesto Pagado, Subejercicio. Rows include categories like Agua, Telefonía Tradicional, Servicios de Acceso de Internet, etc.

Handwritten signature or initials in blue ink.



GOBIERNO CONSTITUCIONAL DEL ESTADO DE CHIAPAS

SECRETARÍA DE HACIENDA

Resumen Tipo de Gasto y Partida
SISTEMA PRESUPUESTARIO 2023
(PESOS)

2.1.1.2.1.040 Universidad Intercultural de Chiapas

Table with 13 columns: TIPO GASTO / CAPÍTULOS /CONCEPTOS /PARTIDAS, DESCRIPCIÓN, Presupuesto Aprobado, Modificación Neta, Presupuesto Modificado, Presupuesto Liberado, Presupuesto por Liberar, Presupuesto Ministrado, Presupuesto Comprometido, Presupuesto Devengado, Presupuesto Ejercido, Presupuesto Pagado, Subejercicio. Rows include categories like Servicios de Lavandería, Jardinería, Pasajes Aéreos, etc.

Handwritten signature or initials in blue ink.