

**HOJA DE TRABAJO DE LA  
UNIVERSIDAD INTERCULTURAL DE CHIAPAS**

REGISTRO SEMIAUTOMÁTICO DE LOS RECURSOS FEDERALES AUTORIZADOS A LA UNIVERSIDAD A MILES DE PESOS DEL EJERCICIO 2023.

MES	RECURSOS ENTREGADOS A LA UNIVERSIDAD DEL 01 DE ENERO AL 31 DE DICIEMBRE DEL 2023, POR SEP - DGSUI - DSU.						MES
	SUBSIDIOS FEDERALES PARA ORGANISMOS DESCENTRALIZADOS ESTATALES U006	PROGRAMA PARA EL DESARROLLO PROFESIONAL DOCENTE (PRODEP) S247	EXTRAORDINARIO U006	AAA	BBB	CCC	
ENERO	824.00	0.00	0.00	0.00	0.00	0.00	ENERO
FEBRERO	4,693.00	0.00	0.00	0.00	0.00	0.00	FEBRERO
MARZO	3,914.00	0.00	0.00	0.00	0.00	0.00	MARZO
ABRIL	3,587.00	0.00	0.00	0.00	0.00	0.00	ABRIL
MAYO	2,804.00	12,068.93	0.00	0.00	0.00	0.00	MAYO
JUNIO	4,803.00	0.00	0.00	0.00	0.00	0.00	JUNIO
JULIO	0.00	0.00	0.00	0.00	0.00	0.00	JULIO
AGOSTO	0.00	0.00	0.00	0.00	0.00	0.00	AGOSTO
SEPTIEMBRE	0.00	0.00	0.00	0.00	0.00	0.00	SEPTIEMBRE
OCTUBRE	0.00	0.00	0.00	0.00	0.00	0.00	OCTUBRE
NOVIEMBRE	0.00	0.00	0.00	0.00	0.00	0.00	NOVIEMBRE
DICIEMBRE	0.00	0.00	0.00	0.00	0.00	0.00	DICIEMBRE
	20,625.00	12,068.93	0.00	0.00	0.00	0.00	

GRAN TOTAL A MILES DE PESOS 32,693.93

REGISTRO MENSUAL DE LAS APORTACIONES FEDERALES, CANALIZADAS POR SEP/DGSUI/DSU, AUTORIZADAS POR EL GOBIERNO FEDERAL A LAS IPES EN EL EJERCICIO 2023.  
(MILES DE PESOS)

CLAVE DEL PROYECTO	RECURSOS OTORGADOS DE LA DSU EN LOS PROGRAMAS AUTORIZADOS	PRIMER TRIMESTRE 2023				SEGUNDO TRIMESTRE 2023				TERCER TRIMESTRE 2023			CUARTO TRIMESTRE 2023				
		ENERO	FEBRERO	MARZO	Acumulado Trimestral	ABRIL	MAYO	JUNIO	Acumulado Trimestral	JULIO	AGOSTO	SEPTIEMBRE	Acumulado Trimestral	OCTUBRE	NOVIEMBRE	DICIEMBRE	Acumulado Trimestral
U006	SUBSIDIOS FEDERALES PARA ORGANISMOS DESCENTRALIZADOS ESTATALES U006	824.00	5,517.00	9,431.00	9,431.00	13,018.00	15,822.00	20,625.00	20,625.00	20,625.00	20,625.00	20,625.00	20,625.00	20,625.00	20,625.00	20,625.00	20,625.00
	R/M	\$824.00	\$4,693.00	\$3,914.00	9,431.00	\$3,587.00	\$2,804.00	\$4,803.00	11,194.00				0.00				0.00
S247	PROGRAMA PARA EL DESARROLLO PROFESIONAL DOCENTE (PRODEP) S247	0.00	0.00	0.00	0.00	0.00	12,068.93	12,068.93	12,068.93	12,068.93	12,068.93	12,068.93	12,068.93	12,068.93	12,068.93	12,068.93	12,068.93
	R/M				0.00		12,068.93		12,068.93				0.00				0.00
U006	EXTRAORDINARIO U006	0.00	0.00	0.00	0.00	0.00	0.00	0.00	0.00	0.00	0.00	0.00	0.00	0.00	0.00	0.00	0.00
	R/M				0.00				0.00				0.00				0.00
	AAA	0.00	0.00	0.00	0.00	0.00	0.00	0.00	0.00	0.00	0.00	0.00	0.00	0.00	0.00	0.00	0.00
	R/M				0.00				0.00				0.00				0.00
	BBB	0.00	0.00	0.00	0.00	0.00	0.00	0.00	0.00	0.00	0.00	0.00	0.00	0.00	0.00	0.00	0.00
	R/M				0.00				0.00				0.00				0.00
	CCC	0.00	0.00	0.00	0.00	0.00	0.00	0.00	0.00	0.00	0.00	0.00	0.00	0.00	0.00	0.00	0.00
	R/M				0.00				0.00				0.00				0.00
		0.00	0.00	0.00	0.00	0.00	0.00	0.00	0.00	0.00	0.00	0.00	0.00	0.00	0.00	0.00	0.00
	R/M				0.00				0.00				0.00				0.00
TOTAL DEL TRIMESTRE					9,431.00				23,262.93				0.00				0.00

R/M REGISTRO DE LOS RECURSOS MENSUALES REPORTADO A MILES DE PESOS

Clave del Proyecto	NOMBRE DEL PROYECTO 2023
U006	SUBSIDIOS FEDERALES PARA ORGANISMOS DESCENTRALIZADOS ESTATALES U006
S247	PROGRAMA PARA EL DESARROLLO PROFESIONAL DOCENTE (PRODEP) S247
U006	EXTRAORDINARIO U006
	AAA
	BBB
	CCC

Nota: AAA, BBB y CCC = Llenar si la IPES es beneficiaria de otro programa extraordinario.



**DESTINO DE LOS RECURSOS FEDERALES QUE RECIBEN UNIVERSIDADES E INSTITUCIONES DE EDUCACIÓN MEDIA SUPERIOR Y SUPERIOR**

En términos del artículo 37, fracción III, del Decreto de Presupuesto de Egresos de la Federación para el Ejercicio Fiscal 2023

Desglose del gasto corriente de operación

La información presentada es acumulada al periodo que se reporta


Del 01 de abril al 30 de junio de 2023

Fracción III										SEGUNDO TRIMESTRE 2023			
Universidad / Institución	Programa	Materiales y Suministros			Servicios Generales			Otros			ACUMULADO A JUNIO 2023		
		Abril	Mayo	Junio	Abril	Mayo	Junio	Abril	Mayo	Junio	Enero-Abril	Enero-Mayo	Enero-Junio
U · I n t e r c u l t u r a l  d e C h i a p a s	SUBSIDIOS FEDERALES PARA ORGANISMOS DESCENTRALIZADOS ESTATALES U006	1,434.80	1,121.60	1,921.20	2,152.20	1,682.40	2,881.80	0.00	0.00	0.00	13,018.00	15,822.00	20,625.00
	PROGRAMA PARA EL DESARROLLO PROFESIONAL DOCENTE (PRODEP) S247	0.00	0.00	0.00	0.00	0.00	0.00	0.00	12,068.93	0.00	0.00	12,068.93	12,068.93
	EXTRAORDINARIO U006	0.00	0.00	0.00	0.00	0.00	0.00	0.00	0.00	0.00	0.00	0.00	0.00
	AAA	0.00	0.00	0.00	0.00	0.00	0.00	0.00	0.00	0.00	0.00	0.00	0.00
	BBB	0.00	0.00	0.00	0.00	0.00	0.00	0.00	0.00	0.00	0.00	0.00	0.00
	CCC	0.00	0.00	0.00	0.00	0.00	0.00	0.00	0.00	0.00	0.00	0.00	0.00
		0.00	0.00	0.00	0.00	0.00	0.00	0.00	0.00	0.00	0.00	0.00	0.00
SUMA DEL MES		1,434.80	1,121.60	1,921.20	2,152.20	1,682.40	2,881.80	0.00	12,068.93	0.00	13,018.00	27,890.93	32,693.93
SUMAS ACUMULADAS		1,434.80	2,556.40	4,477.60	6,629.80	8,312.20	11,194.00	11,194.00	23,262.93	23,262.93	3,587.00	18,459.93	23,262.93
ACUMULADO DEL TRIMESTRE				4,477.60			6,716.40		12,068.93				23,262.93

MTRA. MARITZA BUIZ CROZ  
TESORERO GENERAL / DIRECTOR ADMÓN



DR. ANGEL GABRIEL LÓPEZ ARENS  
DIRECTOR DE PLANEACIÓN



DRA. LETICIA PONS BONALS  
RECTOR



Cálculo de porcentajes								
23,262.93								
19%			29%			52%		
4,477.60			6,716.40			12,068.93		
Materiales y Suministros			Servicios Generales			Otros		
Abril	Mayo	Junio	Abril	Mayo	Junio	Abril	Mayo	Junio
1,434.80	1,121.60	1,921.20	2,152.20	1,682.40	2,881.80	0.00	0.00	0.00
32%	25%	43%	32%	25%	43%	0%	0%	0%

APARTADO "ÚNICO" DEL ANEXO DE EJECUCIÓN QUE FORMA PARTE INTEGRANTE DEL CONVENIO DE APOYO FINANCIERO 2023

MONTO TOTAL ANUAL DEL SUBSIDIO ORDINARIO, MDP	%	FRACCIÓN
---	---	----------

SUELDOS DE PLANTILLA		0.00%	II
GASTOS	23,262.93	100.00%	III
<b>TOTAL</b>	<b>23,262.93</b>	<b>100.00%</b>	<b>I</b>

	TRIMESTRE		SUMA TOTAL
	PRIMERO	SEGUNDO	
PLANTILLA	0.00	0.00	0.00
GASTOS	9,431.00	11,194.00	20,625.00
	<b>9,431.00</b>	<b>11,194.00</b>	<b>20,625.00</b>

COMPROBACIÓN TRIMESTRAL	
FRACCIONES	
I	23,262.93
II	
III	23,262.93
	<u>0.00</u>

## U. Intercultural de Chiapas

Del 01 de abril al 30 de junio de 2023  
 (Miles de pesos)

### RESUMEN DE ESTADO DE ACTIVIDADES

	JUNIO		ACUMULADO ENE. A JUN. 2023	
<b>INGRESOS</b>				
RECURSOS FEDERALES	23,262.93	100.00%	32,693.93	100.00%
<b>TOTAL DE INGRESOS FEDERALES</b>	<u>23,262.93</u>	<u>100.00%</u>	<u>32,693.93</u>	<u>100.00%</u>
<b>EGRESOS</b>				
PLANTILLA	0.00	0.00%	0.00	0.00%
MATERIALES SUMINISTROS	4,477.60	19.25%	6,363.80	0.00%
GASTOS GENERALES	6,716.40	28.87%	14,261.20	0.00%
OTROS	12,068.93	51.88%	12,068.93	0.00%
<b>TOTAL DE EGRESOS FEDERALES</b>	<u>23,262.93</u>	<u>100.00%</u>	<u>32,693.93</u>	<u>0.00%</u>
<b>UTILIDAD O PÉRDIDA</b>	<u>0.00</u>	<u>0.00%</u>	<u>0.00</u>	<u>0.00%</u>

MTRA. MARITZA RUIZ CRUZ

NOMBRE Y PUESTO QUIEN DIÓ Vo. Bo.

DRA. LETICIA PONS BONALS

RECTOR

**NOTA:**

La información presentada en este formato, no exime la entrega de la Fracción IV, "Los estados de situación financiera, analítico, así como el de origen y aplicación de recursos públicos federales", mismos que deberán anexar en la entrega trimestral.

**DESTINO DE LOS RECURSOS FEDERALES QUE RECIBEN UNIVERSIDADES E INSTITUCIONES DE EDUCACIÓN MEDIA SUPERIOR Y SUPERIOR**

En términos del artículo 37, fracción V, del Decreto de Presupuesto de Egresos de la Federación para el Ejercicio Fiscal **2023**

Información desagregada sobre matrícula

La información presentada es acumulada al periodo que se reporta

Del 01 de abril al 30 de junio 2023

Universidad / Institución	U. Intercultural de Chiapas
---------------------------	-----------------------------

CONSOLIDADO			
Nivel Educativo	Número de Alumnos		
	Primer Ingreso	Reingreso	Total
Medio Superior	0	0	0
Técnico Superior Universitario	0	0	0
Licenciatura	81	1,936	2,017
Especialidad	0	0	0
Maestría	0	22	22
Doctorado	0	0	0
Otros	0	0	0
<b>TOTAL</b>	<b>81</b>	<b>1,958</b>	<b>2,039</b>

Nivel Educativo	Escuela/Facultad/Centro	Municipio	Programa/Carrera	Número de Alumnos		
				Primer Ingreso	Reingreso	Total
Licenciatura	Sede Central San Cristóbal de Las Casas	San Cristóbal de Las Casas, Chiapas	Médico Cirujano	81	498	579
Licenciatura	Sede Central San Cristóbal de Las Casas	San Cristóbal de Las Casas, Chiapas	Desarrollo Sustentable	0	97	97
Licenciatura	Sede Central San Cristóbal de Las Casas	San Cristóbal de Las Casas, Chiapas	Turismo Alternativo	0	175	175
Licenciatura	Sede Central San Cristóbal de Las Casas	San Cristóbal de Las Casas, Chiapas	Lengua y Cultura	0	302	302
Licenciatura	Sede Central San Cristóbal de Las Casas	San Cristóbal de Las Casas, Chiapas	Comunicación Intercultural	0	114	114
Licenciatura	Sede Central San Cristóbal de Las Casas/El Porvenir	San Cristóbal de Las Casas, Chiapas	Agroecología	0	43	43
Licenciatura	Unidad Académica Multidisciplinaria Oxchuc	Oxchuc, Chiapas	Desarrollo Sustentable	0	57	57

**DESTINO DE LOS RECURSOS FEDERALES QUE RECIBEN UNIVERSIDADES E INSTITUCIONES DE EDUCACIÓN MEDIA SUPERIOR Y SUPERIOR**

En términos del artículo 37, fracción V, del Decreto de Presupuesto de Egresos de la Federación para el Ejercicio Fiscal **2023**

Información desagregada sobre matrícula

La información presentada es acumulada al periodo que se reporta

Del 01 de abril al 30 de junio 2023

Universidad / Institución	U. Intercultural de Chiapas					
---------------------------	-----------------------------	--	--	--	--	--

Licenciatura	Unidad Académica Multidisciplinaira Oxchuc	Oxchuc, Chiapas	Lengua y Cultura	0	197	197
Licenciatura	Unidad Académica Multidisciplinaira Oxchuc	Oxchuc, Chiapas	Derecho Intercultural	0	29	29
Licenciatura	Unidad Académica Multidisciplinaira Las Margaritas	Las Margaritas, Chiapas	Lengua y Cultura	0	67	67
Licenciatura	Unidad Académica Multidisciplinaira Las Margaritas	Las Margaritas, Chiapas	Turismo Alternativo	0	16	16
Licenciatura	Unidad Académica Multidisciplinaira Las Margaritas	Las Margaritas, Chiapas	Derecho Intercultural	0	37	37
Licenciatura	Unidad Académica Multidisciplinaira Yajalón	Yajalón, Chiapas	Desarrollo Sustentable	0	30	30
Licenciatura	Unidad Académica Multidisciplinaira Yajalón	Yajalón, Chiapas	Lengua y Cultura	0	157	157
Licenciatura	Unidad Académica Multidisciplinaira Yajalón	Yajalón, Chiapas	Derecho Intercultural	0	62	62
Licenciatura	Unidad Académica Multidisciplinaira Yajalón/Bachajón	Yajalón, Chiapas	Lengua y Cultura	0	33	33
Licenciatura	Unidad Académica Multidisciplinaira Valle de Tullijá	Salto de Agua, Chiapas	Desarrollo Sustentable	0	2	2
Licenciatura	Unidad Académica Multidisciplinaira Valle de Tullijá	Salto de Agua, Chiapas	Turismo Alternativo	0	20	20
Maestría	Sede Central San Cristóbal de Las Casas	San Cristóbal de Las Casas, Chiapas	Maestría en Economía Social y Solidaria	0	2	2
Maestría	Sede Central San Cristóbal de Las Casas	San Cristóbal de Las Casas, Chiapas	Maestría en Estudios Interculturales	0	20	20

<b>TOTAL</b>	<b>81</b>	<b>1,958</b>	<b>2,039</b>
--------------	-----------	--------------	--------------

  
 CP. REFUGIO DEL SOCORRO DÍAZ MONTES DE OCA  
 JEFA DEL DEPARTAMENTO DE SERVICIOS ESCOLARES



Universidad Intercultural  
 de Chiapas  
 CLAVE: 070189  
 San Cristóbal de Las Casas, Chiapas, México



**GOBIERNO CONSTITUCIONAL DEL ESTADO DE CHIAPAS  
UNIVERSIDAD INTERCULTURAL DE CHIAPAS**

**SISTEMA CONTABLE 2023  
BALANZA DE COMPROBACIÓN MENSUAL**

PERÍODO : JUNIO

Página 1 de 3  
Fecha: 03/07/2023

CUENTA		SALDOS INICIALES DEL 01 DE JUNIO DE 2023		MOVIMIENTOS DEL MES		SALDOS FINALES AL 30 DE JUNIO DE 2023	
NÚMERO	NOMBRE	DEUDOR	ACREEDOR	DEBE	HABER	DEUDOR	ACREEDOR
1113	Bancos/Dependencias y Otros	7,107,350.51		24,441,536.46	18,837,851.31	12,711,035.66	
1115	Fondos con Afectación Específica	32,335,960.82		6,817,076.10	9,965,257.47	29,187,779.45	
1122	Cuentas por Cobrar a Corto Plazo	2,005.80		9,470.52		11,476.32	
1231	Terrenos	8,580,429.00				8,580,429.00	
1233	Edificios no Habitacionales	19,914,604.46				19,914,604.46	
1236	Construcciones en Proceso en Bienes Propios	45,637,382.55				45,637,382.55	
1241	Mobiliario y Equipo de Administración	29,992,775.22				29,992,775.22	
1242	Mobiliario y Equipo Educativo y Recreativo	17,621,531.72				17,621,531.72	
1243	Equipo e Instrumental Médico y de Laboratorio	13,231,215.17				13,231,215.17	
1244	Vehículos y Equipo de Transporte	15,291,499.00				15,291,499.00	
1246	Maquinaria, Otros Equipos y Herramientas	3,050,382.77				3,050,382.77	
1247	Colecciones, Obras de Arte y Objetos Valiosos	1,516,634.71				1,516,634.71	
1251	Software	3,440,379.66				3,440,379.66	
1254	Licencias	1,004,231.00				1,004,231.00	
1279	Otros Activos Diferidos	11,498.15				11,498.15	
2111	Servicios Personales por Pagar a Corto Plazo		20,003.49	14,375,881.09	14,375,881.09		20,003.49
2112	Proveedores por Pagar a Corto Plazo		45,355.16	2,640,178.11	2,640,178.11		45,355.16
2117	Retenciones y Contribuciones por Pagar a Corto Plazo		355,358.75	1,667,933.20	1,822,691.92		510,117.47
2119	Otras Cuentas por Pagar a Corto Plazo		6,824.67				6,824.67
2162	Fondos en Administración a Corto Plazo		51,703.79				51,703.79
2191	Ingresos por Clasificar		85,085.95				85,085.95
2199	Otros Pasivos Circulantes		3,540,291.41	3,282,444.26	18,459,946.92		18,717,794.07
2211	Proveedores por Pagar a Largo Plazo		1.05				1.05
2249	Otros Pasivos Diferidos a Largo Plazo		243,461.49				243,461.49
2252	Fondos en Administración a Largo Plazo		38,537.01				38,537.01
3121	Donaciones de Capital		19,996,691.21				19,996,691.21
3221	Resultados de Ejercicios Anteriores		159,214,625.53	342,233.20			158,872,392.33
3262	Operaciones Internas de Egresos		29,348,223.82		5,846,206.50		35,194,430.32
5111	Remuneraciones al Personal de Carácter Permanente	9,254,279.69		11,420,042.86	438,461.77	20,235,860.78	
5113	Remuneraciones Adicionales y Especiales	790,953.23		736,166.62	20,828.50	1,506,291.35	





**GOBIERNO CONSTITUCIONAL DEL ESTADO DE CHIAPAS  
UNIVERSIDAD INTERCULTURAL DE CHIAPAS**

**SISTEMA CONTABLE 2023  
BALANZA DE COMPROBACIÓN MENSUAL**

PERÍODO : JUNIO

Fecha: 03/07/2023  
Página 2 de 3

CUENTA		SALDOS INICIALES DEL 01 DE JUNIO DE 2023		MOVIMIENTOS DEL MES		SALDOS FINALES AL 30 DE JUNIO DE 2023	
NÚMERO	NOMBRE	DEUDOR	ACREEDOR	DEBE	HABER	DEUDOR	ACREEDOR
5114	Seguridad Social	2,409,582.64		3,293,829.06		5,703,411.70	
5116	Pago de Estímulos a Servidores Públicos			587,500.00		587,500.00	
5121	Materiales de Administración, Emisión de Documentos y Artículos Oficiales			53,938.22		53,938.22	
5122	Alimentos y Utensilios	15,835.01		39,997.55		55,832.56	
5124	Materiales y Artículos de Construcción y de Reparación	13,499.98		16,859.97		30,359.95	
5125	Productos Químicos, Farmacéuticos y de Laboratorio			4,114.90		4,114.90	
5126	Combustibles, Lubricantes y Aditivos			82,784.00		82,784.00	
5129	Herramientas, Refacciones y Accesorios Menores	9,008.01		41,628.05		50,636.06	
5131	Servicios Básicos	284,694.59		365,806.67		650,501.26	
5132	Servicios de Arrendamiento	4,733.96		7,067.30		11,801.26	
5133	Servicios Profesionales, Científicos y Técnicos y Otros Servicios	472,154.80		950,304.77		1,422,459.57	
5134	Servicios Financieros, Bancarios y Comerciales	6,243.16		5,491.37		11,734.53	
5135	Servicios de Instalación, Reparación, Mantenimiento y Conservación	709,691.72		1,064,528.91		1,774,220.63	
5137	Servicios de Traslado y Viáticos	6,283.00				6,283.00	
5138	Servicios Oficiales			7,656.40		7,656.40	
5139	Otros Servicios Generales	231,323.00		152,834.00		384,157.00	
8211	Presupuesto de Egresos Aprobado		82,455,607.00				82,455,607.00
8221	Presupuesto de Egresos por Ejercer	68,846,713.58		639,955.61	19,011,215.99	50,475,453.20	
8231	Modificaciones al Presupuesto de Egresos Aprobado		599,389.37				599,389.37
8241	Presupuesto de Egresos Comprometido			19,470,506.26	19,470,506.26		
8251	Presupuesto de Egresos Devengado	359,388.15		19,067,732.76	18,912,974.04	514,146.87	
8261	Presupuesto de Egresos Ejercido			18,461,884.24	18,461,884.24		
8271	Presupuesto de Egresos Pagado	13,848,894.64		18,224,702.13	8,200.47	32,065,396.30	



Gobierno Constitucional del Estado de Chiapas  
Universidad Intercultural de Chiapas

Sistema Contable 2023  
Balanza de Comprobación Mensual

PERÍODO : JUNIO

Fecha: 03/07/2023  
Página 3 de 3

CUENTA		SALDOS INICIALES DEL 01 DE JUNIO DE 2023		MOVIMIENTOS DEL MES		SALDOS FINALES AL 30 DE JUNIO DE 2023	
NÚMERO	NOMBRE	DEUDOR	ACREEDOR	DEBE	HABER	DEUDOR	ACREEDOR
	SUMAS :	296,001,159.70	296,001,159.70	148,272,084.59	148,272,084.59	316,837,394.38	316,837,394.38

Mtra. Maritza Ruiz Cruz  
Secretaria Administrativa

Mtra. Anahi Monroy Rodríguez  
Jefa de Recursos Financieros



**GOBIERNO CONSTITUCIONAL DEL ESTADO DE CHIAPAS  
UNIVERSIDAD INTERCULTURAL DE CHIAPAS**

**SISTEMA CONTABLE 2023  
BALANZA DE COMPROBACIÓN ACUMULADA**

PERÍODO : DEL 1o. DE ENERO AL 30 DE JUNIO DE 2023

Página 1 de 3  
Fecha: 03/07/2023

CUENTA		SALDOS INICIALES DEL 01 DE ENERO DE 2023		MOVIMIENTOS DEL MES		SALDOS FINALES AL 30 DE JUNIO DE 2023	
NÚMERO	NOMBRE	DEUDOR	ACREEDOR	DEBE	HABER	DEUDOR	ACREEDOR
1113	Bancos/Dependencias y Otros	3,725,917.31		68,722,411.12	59,737,292.77	12,711,035.66	
1115	Fondos con Afectación Específica	19,287,959.15		37,609,195.91	27,709,375.61	29,187,779.45	
1122	Cuentas por Cobrar a Corto Plazo	2,005.80		9,470.52		11,476.32	
1123	Deudores Diversos por Cobrar a Corto Plazo			11,648.00	11,648.00		
1231	Terrenos	8,580,429.00				8,580,429.00	
1233	Edificios no Habitacionales	19,914,604.46				19,914,604.46	
1236	Construcciones en Proceso en Bienes Propios	45,637,382.55				45,637,382.55	
1241	Mobiliario y Equipo de Administración	29,992,775.22				29,992,775.22	
1242	Mobiliario y Equipo Educativo y Recreativo	17,621,531.72				17,621,531.72	
1243	Equipo e Instrumental Médico y de Laboratorio	13,231,215.17				13,231,215.17	
1244	Vehículos y Equipo de Transporte	15,291,499.00				15,291,499.00	
1246	Maquinaria, Otros Equipos y Herramientas	3,050,382.77				3,050,382.77	
1247	Colecciones, Obras de Arte y Objetos Valiosos	1,516,634.71				1,516,634.71	
1251	Software	3,440,379.66				3,440,379.66	
1254	Licencias	1,004,231.00				1,004,231.00	
1279	Otros Activos Diferidos	11,498.15				11,498.15	
2111	Servicios Personales por Pagar a Corto Plazo		1,103,237.59	28,398,517.70	27,315,283.60		20,003.49
2112	Proveedores por Pagar a Corto Plazo		464,276.65	4,674,482.83	4,255,561.34		45,355.16
2117	Retenciones y Contribuciones por Pagar a Corto Plazo		571,971.98	3,440,158.86	3,378,304.35		510,117.47
2119	Otras Cuentas por Pagar a Corto Plazo		6,774.05	28.48	79.10		6,824.67
2162	Fondos en Administración a Corto Plazo		51,703.79				51,703.79
2191	Ingresos por Clasificar		85,085.95				85,085.95
2199	Otros Pasivos Circulantes			13,087,152.85	31,804,946.92		18,717,794.07
2211	Proveedores por Pagar a Largo Plazo		1.05				1.05
2249	Otros Pasivos Diferidos a Largo Plazo		243,461.49				243,461.49
2252	Fondos en Administración a Largo Plazo		38,537.01				38,537.01
3121	Donaciones de Capital		19,996,691.21				19,996,691.21
3211	Resultados del Ejercicio (Ahorro/Desahorro)		1,290,322.17	1,290,322.17			
3221	Resultados de Ejercicios Anteriores		158,456,382.73	878,818.57	1,294,828.17		158,872,392.33
3262	Operaciones Internas de Egresos				35,194,430.32		35,194,430.32



**GOBIERNO CONSTITUCIONAL DEL ESTADO DE CHIAPAS  
UNIVERSIDAD INTERCULTURAL DE CHIAPAS**

**SISTEMA CONTABLE 2023  
BALANZA DE COMPROBACIÓN ACUMULADA**

PERÍODO : DEL 1o. DE ENERO AL 30 DE JUNIO DE 2023

Fecha: **03/07/2023**  
Página 2 de 3

CUENTA		SALDOS INICIALES DEL 01 DE ENERO DE 2023		MOVIMIENTOS DEL MES		SALDOS FINALES AL 30 DE JUNIO DE 2023	
NÚMERO	NOMBRE	DEUDOR	ACREEDOR	DEBE	HABER	DEUDOR	ACREEDOR
5111	Remuneraciones al Personal de Carácter Permanente			21,694,266.80	1,458,406.02	20,235,860.78	
5113	Remuneraciones Adicionales y Especiales			1,527,119.85	20,828.50	1,506,291.35	
5114	Seguridad Social			5,703,411.70		5,703,411.70	
5116	Pago de Estimulos a Servidores Públicos			587,500.00		587,500.00	
5121	Materiales de Administración, Emisión de Documentos y Artículos Oficiales			53,938.22		53,938.22	
5122	Alimentos y Utensilios			55,832.56		55,832.56	
5124	Materiales y Artículos de Construcción y de Reparación			30,359.95		30,359.95	
5125	Productos Químicos, Farmacéuticos y de Laboratorio			4,114.90		4,114.90	
5126	Combustibles, Lubricantes y Aditivos			82,784.00		82,784.00	
5129	Herramientas, Refacciones y Accesorios Menores			50,636.06		50,636.06	
5131	Servicios Básicos			650,501.26		650,501.26	
5132	Servicios de Arrendamiento			11,801.26		11,801.26	
5133	Servicios Profesionales, Científicos y Técnicos y Otros Servicios			1,422,459.57		1,422,459.57	
5134	Servicios Financieros, Bancarios y Comerciales			11,734.53		11,734.53	
5135	Servicios de Instalación, Reparación, Mantenimiento y Conservación			1,774,220.63		1,774,220.63	
5137	Servicios de Traslado y Viáticos			6,283.00		6,283.00	
5138	Servicios Oficiales			7,656.40		7,656.40	
5139	Otros Servicios Generales			384,157.00		384,157.00	
8211	Presupuesto de Egresos Aprobado				82,455,607.00		82,455,607.00
8221	Presupuesto de Egresos por Ejercer			87,249,669.76	36,774,216.56	50,475,453.20	
8231	Modificaciones al Presupuesto de Egresos Aprobado				599,389.37		599,389.37
8241	Presupuesto de Egresos Comprometido			38,253,451.08	38,253,451.08		
8251	Presupuesto de Egresos Devengado			35,167,823.99	34,653,677.12	514,146.87	
8261	Presupuesto de Egresos Ejercido			34,070,428.20	34,070,428.20		
8271	Presupuesto de Egresos Pagado			32,961,381.90	895,985.60	32,065,396.30	



GOBIERNO CONSTITUCIONAL DEL ESTADO DE CHIAPAS  
UNIVERSIDAD INTERCULTURAL DE CHIAPAS


SISTEMA CONTABLE 2023  
BALANZA DE COMPROBACIÓN ACUMULADA

PERÍODO : DEL 1o. DE ENERO AL 30 DE JUNIO DE 2023

Página 3 de 3  
Fecha: 03/07/2023

CUENTA		SALDOS INICIALES DEL 01 DE ENERO DE 2023		MOVIMIENTOS DEL MES		SALDOS FINALES AL 30 DE JUNIO DE 2023	
NÚMERO	NOMBRE	DEUDOR	ACREEDOR	DEBE	HABER	DEUDOR	ACREEDOR
	SUMAS :	182,308,445.67	182,308,445.67	419,883,739.63	419,883,739.63	316,837,394.38	316,837,394.38

  
Mtra. Maritza Ruiz Cruz  
Secretaría Administrativa

  
Mtra. Anahí Menroy Rodríguez  
Jefa de Recursos Financieros



GOBIERNO CONSTITUCIONAL DEL ESTADO DE CHIAPAS  
UNIVERSIDAD INTERCULTURAL DE CHIAPAS

SISTEMA CONTABLE 2023  
ESTADO DE SITUACIÓN FINANCIERA  
AL 30 DE JUNIO DEL 2023  
(Cifras en Pesos)

ACTIVO		PASIVO			
Concepto	2023	2022	Concepto	2023	2022
<b>Activo Circulante</b>			<b>Pasivo Circulante</b>		
<b>Efectivo y Equivalentes</b>	<b>41,896,815.11</b>	<b>23,013,876.46</b>	<b>Cuentas por Pagar a Corto Plazo</b>	<b>582,300.79</b>	<b>2,146,260.27</b>
Efectivo	0.00	0.00	Servicios Personales por Pagar a Corto Plazo	20,003.49	1,103,237.59
Bancos/Tesorería	0.00	0.00	Proveedores por Pagar a Corto Plazo	45,355.16	464,276.65
Bancos/Dependencias y Otros	12,711,035.66	3,725,917.31	Contratistas por Obras Públicas por Pagar a Corto Plazo	0.00	0.00
Inversiones Temporales (Hasta 3 Meses)	0.00	0.00	Participaciones y Aportaciones por Pagar a Corto Plazo	0.00	0.00
Fondos con Afectación Específica	29,187,779.45	19,287,959.15	Transferencias Otorgadas por Pagar a Corto Plazo	0.00	0.00
Depósitos de Fondos de Terceros en Garantía y/o Administración	0.00	0.00	Intereses, Comisiones y Otros Gastos de la Deuda Pública por Pagar a Corto Plazo	0.00	0.00
Otros Efectivos y Equivalentes	0.00	0.00	Retenciones y Contribuciones por Pagar a Corto Plazo	510,117.47	571,971.98
			Devoluciones de la Ley de Ingresos por Pagar a Corto Plazo	0.00	0.00
<b>Derechos a Recibir Efectivo o Equivalentes</b>	<b>11,476.32</b>	<b>2,005.80</b>	Otras Cuentas por Pagar a Corto Plazo	6,824.67	6,774.05
Inversiones Financieras de Corto Plazo	0.00	0.00			
Cuentas por Cobrar a Corto Plazo	11,476.32	2,005.80	<b>Documentos por Pagar a Corto Plazo</b>	<b>0.00</b>	<b>0.00</b>
Deudores Diversos por Cobrar a Corto Plazo	0.00	0.00	Documentos Comerciales por Pagar a Corto Plazo	0.00	0.00
Ingresos por Recuperar a Corto Plazo	0.00	0.00	Documentos con Contratistas por Obras Públicas por Pagar a Corto Plazo	0.00	0.00
Deudores por Anticipos de la Tesorería a Corto Plazo	0.00	0.00	Otros Documentos por Pagar a Corto Plazo	0.00	0.00
Préstamos Otorgados a Corto Plazo	0.00	0.00			
Otros Derechos a Recibir Efectivo o Equivalentes a Corto Plazo	0.00	0.00	<b>Porción a Corto Plazo de la Deuda Pública a Largo Plazo</b>	<b>0.00</b>	<b>0.00</b>
			Porción a Corto Plazo de la Deuda Pública Interna	0.00	0.00
<b>Derechos a Recibir Bienes o Servicios</b>	<b>0.00</b>	<b>0.00</b>	Porción a Corto Plazo de la Deuda Pública Externa	0.00	0.00
Anticipos a Proveedores por Adquisición de Bienes y Prestación de Servicios a Corto Plazo	0.00	0.00	Porción a Corto Plazo de Arrendamiento Financiero	0.00	0.00
Anticipo a Proveedores por Adquisición de Bienes Inmuebles y Muebles a Corto Plazo	0.00	0.00			
Anticipo a Proveedores por Adquisición de Bienes Intangibles a Corto Plazo	0.00	0.00	<b>Títulos y Valores a Corto Plazo</b>	<b>0.00</b>	<b>0.00</b>
Anticipo a Contratistas por Obras Públicas a Corto Plazo	0.00	0.00	Títulos y Valores de la Deuda Pública Interna a Corto Plazo	0.00	0.00
Otros Derechos a Recibir Bienes o Servicios a Corto Plazo	0.00	0.00	Títulos y Valores de la Deuda Pública Externa a Corto Plazo	0.00	0.00
<b>Inventarios</b>	<b>0.00</b>	<b>0.00</b>	<b>Pasivos Diferidos a Corto Plazo</b>	<b>0.00</b>	<b>0.00</b>
Inventario de Mercancías para Venta	0.00	0.00	Ingresos Cobrados por Adelantado a Corto Plazo	0.00	0.00
Inventario de Mercancías Terminadas	0.00	0.00	Intereses Cobrados por Adelantado a Corto Plazo	0.00	0.00
Inventario de Mercancías en Proceso de Elaboración	0.00	0.00	Otros Pasivos Diferidos a Corto Plazo	0.00	0.00
Inventario de Materias Primas, Materiales y Suministros para Producción	0.00	0.00			
Bienes en Tránsito	0.00	0.00	<b>Fondos y Bienes de Terceros en Garantía y/o Administración a Corto Plazo</b>	<b>51,703.79</b>	<b>51,703.79</b>
			Fondos en Garantía a Corto Plazo	0.00	0.00
<b>Almacenes</b>	<b>0.00</b>	<b>0.00</b>	Fondos en Administración a Corto Plazo	51,703.79	51,703.79
Almacén de Materiales y Suministros de Consumo	0.00	0.00	Fondos Contingentes a Corto Plazo	0.00	0.00
			Fondos de Fideicomisos, Mandatos y Contratos Análogos a Corto Plazo	0.00	0.00
<b>Estimación por Pérdida o Deterioro de Activos Circulantes</b>	<b>0.00</b>	<b>0.00</b>	Otros Fondos de Terceros en Garantía y/o Administración a Corto Plazo	0.00	0.00
Estimaciones para Cuentas Incobrables por Derechos a Recibir Efectivo o Equivalentes	0.00	0.00	Valores y Bienes en Garantía a Corto Plazo	0.00	0.00
Estimación por Deterioro de Inventarios	0.00	0.00			
			<b>Provisiones a Corto Plazo</b>	<b>0.00</b>	<b>0.00</b>
<b>Otros Activos Circulantes</b>	<b>0.00</b>	<b>0.00</b>	Provisión para Demandas y Juicios a Corto Plazo	0.00	0.00
Valores en Garantía	0.00	0.00	Provisión para Contingencias a Corto Plazo	0.00	0.00
Bienes en Garantía (excluye depósitos de fondos)	0.00	0.00	Otras Provisiones a Corto Plazo	0.00	0.00
Bienes Derivados de Embargos, Decomisos, Aseguramientos y Dación en Pago	0.00	0.00			
Adquisición con Fondos de Terceros	0.00	0.00	<b>Otros Pasivos a Corto Plazo</b>	<b>18,802,880.02</b>	<b>85,085.95</b>
			Ingresos por Clasificar	85,085.95	85,085.95
<b>Total de Activos Circulantes</b>	<b>41,910,291.43</b>	<b>23,015,882.26</b>	Recaudación por Participar	0.00	0.00
			Otros Pasivos Circulantes	18,717,794.07	0.00
<b>Activo No Circulante</b>			<b>Total de Pasivos Circulantes</b>	<b>19,436,884.60</b>	<b>2,283,050.01</b>
<b>Inversiones Financieras a Largo Plazo</b>	<b>0.00</b>	<b>0.00</b>			
Inversiones a Largo Plazo	0.00	0.00	<b>Pasivo No Circulante</b>		
Títulos y Valores a Largo Plazo	0.00	0.00	<b>Cuentas por Pagar a Largo Plazo</b>	<b>1.05</b>	<b>1.05</b>
Fideicomisos, Mandatos y Contratos Análogos	0.00	0.00	Proveedores por Pagar a Largo Plazo	1.05	1.05
Participaciones y Aportaciones de Capital	0.00	0.00	Contratistas por Obras Públicas por Pagar a Largo Plazo	0.00	0.00
<b>Derechos a Recibir Efectivo o Equivalentes a Largo Plazo</b>	<b>0.00</b>	<b>0.00</b>	<b>Documentos por Pagar a Largo Plazo</b>	<b>0.00</b>	<b>0.00</b>
Documentos por Cobrar a Largo Plazo	0.00	0.00	Documentos Comerciales por Pagar a Largo Plazo	0.00	0.00
Deudores Diversos a Largo Plazo	0.00	0.00	Documentos con Contratistas por Obras Públicas por Pagar a Largo Plazo	0.00	0.00
Ingresos por Recuperar a Largo Plazo	0.00	0.00	Largo Plazo	0.00	0.00
Préstamos Otorgados a Largo Plazo	0.00	0.00	Otros Documentos por Pagar a Largo Plazo	0.00	0.00
Otros Derechos a Recibir Efectivo o Equivalentes a Largo Plazo	0.00	0.00			
			<b>Deuda Pública a Largo Plazo</b>	<b>0.00</b>	<b>0.00</b>
<b>Bienes Inmuebles, Infraestructura y Construcciones en Proceso</b>	<b>74,132,416.01</b>	<b>74,132,416.01</b>	Títulos y Valores de la Deuda Pública Interna a Largo Plazo	0.00	0.00
Terrenos	8,580,429.00	8,580,429.00	Títulos y Valores de la Deuda Pública Externa a Largo Plazo	0.00	0.00
Viviendas	0.00	0.00	Préstamos de la Deuda Pública Interna por Pagar a Largo Plazo	0.00	0.00
Edificios no Habitacionales	19,914,604.46	19,914,604.46	Préstamos de la Deuda Pública Externa por Pagar a Largo Plazo	0.00	0.00
Infraestructura	0.00	0.00	Arrendamiento Financiero por Pagar a Largo Plazo	0.00	0.00
Construcciones en Proceso en Bienes de Dominio Público	0.00	0.00			
Construcciones en Proceso en Bienes Propios	45,637,382.55	45,637,382.55	<b>Pasivos Diferidos a Largo Plazo</b>	<b>243,461.49</b>	<b>243,461.49</b>
Otros Bienes Inmuebles	0.00	0.00	Créditos Diferidos a Largo Plazo	0.00	0.00
			Intereses Cobrados por Adelantado a Largo Plazo	0.00	0.00
<b>Bienes Muebles</b>	<b>80,704,038.59</b>	<b>80,704,038.59</b>	Otros Pasivos Diferidos a Largo Plazo	243,461.49	243,461.49
Mobiliario y Equipo de Administración	29,992,775.22	29,992,775.22			
Mobiliario y Equipo Educativo y Recreativo	17,621,531.72	17,621,531.72	<b>Fondos y Bienes de Terceros en Garantía y/o Administración a Largo Plazo</b>	<b>38,537.01</b>	<b>38,537.01</b>
Equipo e Instrumental Médico y de Laboratorio	13,231,215.17	13,231,215.17	Fondos en Garantía a Largo Plazo	0.00	0.00
Vehículos y Equipo de Transporte	15,291,499.00	15,291,499.00	Fondos en Administración a Largo Plazo	38,537.01	38,537.01
Equipo de Defensa y Seguridad	0.00	0.00	Fondos Contingentes a Largo Plazo	0.00	0.00
Maquinaria, Otros Equipos y Herramientas	3,050,382.77	3,050,382.77	Fondos de Fideicomisos, Mandatos y Contratos Análogos a Largo Plazo	0.00	0.00
Colecciones, Obras de Arte y Objetos Valiosos	1,516,634.71	1,516,634.71	Otros Fondos de Terceros en Garantía y/o Administración a Largo Plazo	0.00	0.00
Activos Biológicos	0.00	0.00	Valores y Bienes en Garantía a Largo Plazo	0.00	0.00
<b>Activos Intangibles</b>	<b>4,444,610.66</b>	<b>4,444,610.66</b>	<b>Provisiones a Largo Plazo</b>	<b>0.00</b>	<b>0.00</b>
Software	3,440,379.66	3,440,379.66	Provisión para Demandas y Juicios a Largo Plazo	0.00	0.00
Patentes, Marcas y Derechos	0.00	0.00	Provisión para Pensiones a Largo Plazo	0.00	0.00
Concesiones y Franquicias	0.00	0.00	Provisión para Contingencias a Largo Plazo	0.00	0.00
Licencias	1,004,231.00	1,004,231.00	Otras Provisiones a Largo Plazo	0.00	0.00
Otros Activos Intangibles	0.00	0.00			
			<b>Total de Pasivos No Circulantes</b>	<b>281,999.55</b>	<b>281,999.55</b>
			<b>Total del Pasivo</b>	<b>19,718,884.15</b>	<b>2,565,049.56</b>

SISTEMA CONTABLE 2023  
ESTADO DE SITUACIÓN FINANCIERA  
AL 30 DE JUNIO DEL 2023  
(Cifras en Pesos)

Concepto	2023	2022	Concepto	2023	2022
<b>Depreciación, Deterioro y Amortización Acumulada de Bienes</b>	<b>0.00</b>	<b>0.00</b>	<b>HACIENDA PÚBLICA / PATRIMONIO</b>		
Depreciación Acumulada de Bienes Inmuebles	0.00	0.00	Hacienda Pública/Patrimonio Contribuido	19,996,691.21	19,996,691.21
Depreciación Acumulada de Infraestructura	0.00	0.00	Aportaciones	0.00	0.00
Depreciación Acumulada de Bienes Muebles	0.00	0.00	Aportaciones	0.00	0.00
Deterioro Acumulado de Bienes	0.00	0.00	Donaciones de Capital	19,996,691.21	19,996,691.21
Amortización Acumulada de Activos Intangibles	0.00	0.00	Donaciones de Capital	19,996,691.21	19,996,691.21
<b>Activos Diferidos</b>	<b>11,498.15</b>	<b>11,498.15</b>	<b>Actualización de la Hacienda Pública/Patrimonio</b>	<b>0.00</b>	<b>0.00</b>
Estudios, Formulación y Evaluación de Proyectos	0.00	0.00	Actualización de la Hacienda Pública/Patrimonio	0.00	0.00
Derechos sobre Bienes en Régimen de Arrendamiento Financiero	0.00	0.00	<b>Hacienda Pública/Patrimonio Generado</b>	<b>161,487,279.48</b>	<b>159,746,704.90</b>
Gastos Pagados por Adelantado a Largo Plazo	0.00	0.00	Resultados del Ejercicio (Ahorro/Desahorro)	2,614,887.15	1,290,322.17
Anticipos a Largo Plazo	0.00	0.00	Resultados del Ejercicio (Ahorro/Desahorro)	2,614,887.15	1,290,322.17
Beneficios al Retiro de Empleados Pagados por Adelantado	0.00	0.00	<b>Resultados de Ejercicios Anteriores</b>	<b>158,872,392.33</b>	<b>158,456,382.73</b>
Otros Activos Diferidos	11,498.15	11,498.15	Resultados de Ejercicios Anteriores	158,872,392.33	158,456,382.73
<b>Estimación por Pérdida o Deterioro de Activos no Circulantes</b>	<b>0.00</b>	<b>0.00</b>	<b>Revalúos</b>	<b>0.00</b>	<b>0.00</b>
Estimaciones por Pérdida de Cuentas Incobrables de Documentos por Cobrar a Largo Plazo	0.00	0.00	Revalúo de Bienes Inmuebles	0.00	0.00
Estimaciones por Pérdida de Cuentas Incobrables de Deudores Diversos por Cobrar a Largo Plazo	0.00	0.00	Revalúo de Bienes Muebles	0.00	0.00
Estimaciones por Pérdida de Cuentas Incobrables de Ingresos por Cobrar a Largo Plazo	0.00	0.00	Revalúo de Bienes Intangibles	0.00	0.00
Estimaciones por Pérdida de Cuentas Incobrables de Préstamos Otorgados a Largo Plazo	0.00	0.00	Otros Revalúos	0.00	0.00
Estimaciones por Pérdida de Otras Cuentas Incobrables a Largo Plazo	0.00	0.00	<b>Reservas</b>	<b>0.00</b>	<b>0.00</b>
<b>Otros Activos no Circulantes</b>	<b>0.00</b>	<b>0.00</b>	Reservas de Patrimonio	0.00	0.00
Bienes en Concesión	0.00	0.00	Reservas Territoriales	0.00	0.00
Bienes en Arrendamiento Financiero	0.00	0.00	Reservas por Contingencias	0.00	0.00
Bienes en Comodato	0.00	0.00	<b>Rectificaciones de Resultados de Ejercicios Anteriores</b>	<b>0.00</b>	<b>0.00</b>
<b>Total de Activos No Circulantes</b>	<b>159,292,563.41</b>	<b>159,292,563.41</b>	Cambios en Políticas Contables	0.00	0.00
<b>Total del Activo</b>	<b>201,202,854.84</b>	<b>182,308,445.67</b>	Cambios por Errores Contables	0.00	0.00
			<b>Exceso o Insuficiencia en la Actualización de la Hacienda Pública/Patrimonio</b>	<b>0.00</b>	<b>0.00</b>
			Resultado por Posición Monetaria	0.00	0.00
			Resultado por Posición Monetaria	0.00	0.00
			<b>Resultado por Tenencia de Activos no Monetarios</b>	<b>0.00</b>	<b>0.00</b>
			Resultado por Tenencia de Activos No Monetarios	0.00	0.00
			<b>Total Hacienda Pública/Patrimonio</b>	<b>181,483,970.69</b>	<b>179,743,396.11</b>
			<b>Total del Pasivo y Hacienda Pública/Patrimonio</b>	<b>201,202,854.84</b>	<b>182,308,445.67</b>

  
Dra. Leticia Pons Bonals  
Rectora

  
Mtra. Maritza Ruiz Cruz  
Secretaria Administrativa

"Bajo protesta de decir verdad declaramos que los Estados Financieros y sus notas, son razonablemente correctos y son responsabilidad del emisor".



GOBIERNO CONSTITUCIONAL DEL ESTADO DE CHIAPAS  
UNIVERSIDAD INTERCULTURAL DE CHIAPAS

SISTEMA CONTABLE 2023  
ESTADO DE SITUACIÓN FINANCIERA  
AL 30 DE JUNIO DEL 2023  
(Cifras en Pesos)

Página 1 de 1  
Fecha: 03/07/2023

Concepto	2023	2022	Concepto	2023	2022
<b>ACTIVO</b>			<b>PASIVO</b>		
<i>Activo Circulante</i>			<i>Pasivo Circulante</i>		
Efectivo y Equivalentes	41,898,815.11	23,013,876.46	Cuentas por Pagar a Corto Plazo	582,300.79	2,146,260.27
Derechos a Recibir Efectivo o Equivalentes	11,476.32	2,005.80	Documentos por Pagar a Corto Plazo	0.00	0.00
Derechos a Recibir Bienes o Servicios	0.00	0.00	Porción a Corto Plazo de la Deuda Pública a Largo Plazo	0.00	0.00
Inventarios	0.00	0.00	Títulos y Valores a Corto Plazo	0.00	0.00
Almacenes	0.00	0.00	Pasivos Diferidos a Corto Plazo	0.00	0.00
Estimación por Pérdida o Deterioro de Activos Circulantes	0.00	0.00	Fondos y Bienes de Terceros en Garantía y/o Administración a Corto Plazo	51,703.79	51,703.79
Otros Activos Circulantes	0.00	0.00	Provisiones a Corto Plazo	0.00	0.00
<b>Total de Activos Circulantes</b>	<b>41,910,291.43</b>	<b>23,015,882.26</b>	Otros Pasivos a Corto Plazo	18,802,880.02	85,085.95
<i>Activo No Circulante</i>			<b>Total de Pasivos Circulantes</b>		
Inversiones Financieras a Largo Plazo	0.00	0.00		<b>19,436,864.80</b>	<b>2,283,650.01</b>
Derechos a Recibir Efectivo o Equivalentes a Largo Plazo	0.00	0.00	<i>Pasivo No Circulante</i>		
Bienes Inmuebles, Infraestructura y Construcciones en Proceso	74,132,416.01	74,132,416.01	Cuentas por Pagar a Largo Plazo	1.05	1.05
Bienes Muebles	80,704,038.59	80,704,038.59	Documentos por Pagar a Largo Plazo	0.00	0.00
Activos Intangibles	4,444,610.66	4,444,610.66	Deuda Pública a Largo Plazo	0.00	0.00
Depreciación, Deterioro y Amortización Acumulada de Bienes	0.00	0.00	Pasivos Diferidos a Largo Plazo	243,461.49	243,461.49
Activos Diferidos	11,498.15	11,498.15	Fondos y Bienes de Terceros en Garantía y/o Administración a Largo Plazo	38,537.01	38,537.01
Estimación por Pérdida o Deterioro de Activos no Circulantes	0.00	0.00	Provisiones a Largo Plazo	0.00	0.00
Otros Activos no Circulantes	0.00	0.00	<b>Total de Pasivos No Circulantes</b>	<b>281,999.55</b>	<b>281,999.55</b>
<b>Total de Activos No Circulantes</b>	<b>159,292,563.41</b>	<b>159,292,563.41</b>	<b>Total del Pasivo</b>	<b>19,718,864.15</b>	<b>2,565,649.56</b>
<b>Total del Activo</b>			<b>HACIENDA PÚBLICA / PATRIMONIO</b>		
	<b>201,202,854.84</b>	<b>182,308,445.67</b>	<i>Hacienda Pública/Patrimonio Contribuido</i>		
			Aportaciones	19,996,691.21	19,996,691.21
			Donaciones de Capital	0.00	0.00
			Actualización de la Hacienda Pública/Patrimonio	19,996,691.21	19,996,691.21
				0.00	0.00
			<i>Hacienda Pública/Patrimonio Generado</i>		
			Resultados del Ejercicio (Ahorro/Desahorro)	161,487,279.48	159,746,704.90
			Resultados de Ejercicios Anteriores	2,614,487.15	1,290,322.17
			Revalúos	158,872,392.33	158,456,382.73
			Reservas	0.00	0.00
			Rectificaciones de Resultados de Ejercicios Anteriores	0.00	0.00
			<i>Exceso o Insuficiencia en la Actualización de la Hacienda Pública/Patrimonio</i>		
			Resultado por Posición Monetaria	0.00	0.00
			Resultado por Tenencia de Activos no Monetarios	0.00	0.00
			<b>Total Hacienda Pública/Patrimonio</b>	<b>181,483,970.69</b>	<b>179,743,396.11</b>
			<b>Total del Pasivo y Hacienda Pública/Patrimonio</b>	<b>201,202,854.84</b>	<b>182,308,445.67</b>

Dra. Leticia Pons Bonals  
Rectora


Mtra. Maritza Ruiz Cruz  
Secretaria Administrativa

"Bajo protesta de decir verdad declaramos que los Estados Financieros y sus notas, son razonablemente correctos y son responsabilidad del emisor".



**SISTEMA CONTABLE 2023  
ESTADO DE ACTIVIDADES  
DEL 1o. DE ENERO AL 30 DE JUNIO DE 2023  
(Cifras en Pesos)**

Concepto	2023	2022
<b>INGRESOS Y OTROS BENEFICIOS</b>		
<b>Ingresos de Gestión</b>	<b>0.00</b>	<b>0.00</b>
<b>Impuestos</b>	<b>0.00</b>	<b>0.00</b>
Impuestos Sobre los Ingresos	0.00	0.00
Impuestos Sobre el Patrimonio	0.00	0.00
Impuestos Sobre la Producción, el Consumo y las Transacciones	0.00	0.00
Impuestos al Comercio Exterior	0.00	0.00
Impuestos Sobre Nóminas y Asimilables	0.00	0.00
Impuestos Ecológicos	0.00	0.00
Accesorios de Impuestos	0.00	0.00
Impuestos no Comprendidos en la Ley de Ingresos Vigente, Causados en Ejercicios Fiscales Anteriores Pendientes de Liquidación o Pago	0.00	0.00
Otros Impuestos	0.00	0.00
<b>Cuotas y Aportaciones de Seguridad Social</b>	0.00	0.00
<b>Contribuciones de Mejoras</b>	0.00	0.00
<b>Derechos</b>	0.00	0.00
<b>Productos</b>	0.00	0.00
<b>Aprovechamientos</b>	0.00	0.00
<b>Ingresos por Venta de Bienes y Prestación de Servicios</b>	0.00	0.00
<i>Participaciones, Aportaciones, Convenios, Incentivos Derivados de la Colaboración Fiscal, Fondos Distintos de Aportaciones, Transferencias, Asignaciones, Subsidios y Subvenciones, y Pensiones y Jubilaciones.</i>	<b>35,194,430.32</b>	<b>141,149,880.20</b>
<b>Participaciones, Aportaciones, Convenios, Incentivos, Derivados de la Colaboración Fiscal y Fondos Distintos de Aportaciones</b>	0.00	0.00
Participaciones	0.00	0.00
Aportaciones	0.00	0.00
Convenios	0.00	0.00
Incentivos Derivados de la Colaboración Fiscal	0.00	0.00
Fondos Distintos de Aportaciones	0.00	0.00
<b>Transferencias, Asignaciones, Subsidios y Subvenciones, y Pensiones y Jubilaciones</b>	<b>35,194,430.32</b>	<b>141,149,880.20</b>
Transferencias y Asignaciones	35,194,430.32	141,149,880.20
Subsidios y Subvenciones	0.00	0.00
Pensiones y Jubilaciones	0.00	0.00
Transferencias del Fondo Mexicano del Petróleo para la Estabilización y el Desarrollo	0.00	0.00
<b>Otros Ingresos y Beneficios</b>	<b>0.00</b>	<b>0.00</b>
<b>Ingresos Financieros</b>		
Intereses Ganados de Títulos, Valores y demás Instrumentos Financieros	0.00	0.00



**SISTEMA CONTABLE 2023**  
**ESTADO DE ACTIVIDADES**  
**DEL 1o. DE ENERO AL 30 DE JUNIO DE 2023**  
(Cifras en Pesos)

Fecha: Página 2 de 3  
03/07/2023

Concepto	2023	2022
Otros Ingresos Financieros	0.00	0.00
<b>Incremento por Variación de Inventarios</b>	<b>0.00</b>	<b>0.00</b>
<b>Disminución del Exceso de Estimaciones por Pérdida o Deterioro u</b>		
<b>Obsolescencia</b>	<b>0.00</b>	<b>0.00</b>
<b>Disminución del Exceso de Provisiones</b>	<b>0.00</b>	<b>0.00</b>
<b>Otros Ingresos y Beneficios Varios</b>	<b>0.00</b>	<b>0.00</b>
<b>Total de Ingresos y Otros Beneficios</b>	<b>35,194,430.32</b>	<b>141,149,880.20</b>
<b>GASTOS Y OTRAS PÉRDIDAS</b>		
<b>Gastos de Funcionamiento</b>	<b>32,579,543.17</b>	<b>139,693,773.06</b>
Servicios Personales	28,033,063.83	61,079,373.63
Materiales y Suministros	277,665.69	2,840,561.68
Servicios Generales	4,268,813.65	75,773,837.75
<b>Transferencias, Asignaciones, Subsidios y Otras Ayudas</b>	<b>0.00</b>	<b>0.00</b>
Transferencias Internas y Asignaciones al Sector Público	0.00	0.00
Transferencias al Resto del Sector Público	0.00	0.00
Subsidios y Subvenciones	0.00	0.00
Ayudas Sociales	0.00	0.00
Pensiones y Jubilaciones	0.00	0.00
Transferencias a Fideicomisos, Mandatos y Contratos Análogos	0.00	0.00
Transferencias a la Seguridad Social	0.00	0.00
Donativos	0.00	0.00
Transferencias al Exterior	0.00	0.00
<b>Participaciones y Aportaciones</b>	<b>0.00</b>	<b>0.00</b>
Participaciones	0.00	0.00
Aportaciones	0.00	0.00
Convenios	0.00	0.00
<b>Intereses, Comisiones y Otros Gastos de la Deuda Pública</b>	<b>0.00</b>	<b>0.00</b>
<b>Otros Gastos y Pérdidas Extraordinarias</b>	<b>0.00</b>	<b>165,784.97</b>
Estimaciones, Depreciaciones, Deterioros, Obsolescencia y Amortizaciones	0.00	0.00
Provisiones	0.00	0.00
Disminución de Inventarios	0.00	0.00
Otros Gastos	0.00	165,784.97
<b>Inversión Pública</b>	<b>0.00</b>	<b>0.00</b>
Inversión Pública no Capitalizable	0.00	0.00
<b>Total de Gastos y Otras Pérdidas</b>	<b>32,579,543.17</b>	<b>139,859,558.03</b>






GOBIERNO CONSTITUCIONAL DEL ESTADO DE CHIAPAS  
UNIVERSIDAD INTERCULTURAL DE CHIAPAS

SISTEMA CONTABLE 2023  
ESTADO DE ACTIVIDADES  
DEL 1o. DE ENERO AL 30 DE JUNIO DE 2023  
(Cifras en Pesos)

Página 3 de 3  
03/07/2023

Fecha:

Concepto	2023	2022
Resultados del Ejercicio (Ahorro/Desahorro)	2,614,887.15	1,290,322.17


  
Dra. Leticia Pons Bonals  
Rectora

  
Mtra. Maritza Ruiz Cruz  
Secretaria Administrativa

"Bajo protesta de decir verdad declaramos que los Estados Financieros y sus notas, son razonablemente correctos y son responsabilidad del emisor".

SISTEMA CONTABLE 2023  
ESTADO DE ACTIVIDADES  
DEL 1o. DE ENERO AL 30 DE JUNIO DE 2023  
(Cifras en Pesos)

Concepto	2023	2022
<b>INGRESOS Y OTROS BENEFICIOS</b>		
<b>Ingresos de la Gestión</b>	<b>0.00</b>	<b>0.00</b>
Impuestos	0.00	0.00
Cuotas y Aportaciones de Seguridad Social	0.00	0.00
Contribuciones de Mejoras	0.00	0.00
Derechos	0.00	0.00
Productos	0.00	0.00
Aprovechamientos	0.00	0.00
Ingresos por Venta de Bienes y Prestación de Servicios	0.00	0.00
<b>Participaciones, Aportaciones, Convenios, Incentivos Derivados de la Colaboración Fiscal, Fondos Distintos de Aportaciones, Transferencias, Asignaciones, Subsidios y Subvenciones, y Pensiones y Jubilaciones</b>	<b>35,194,430.32</b>	<b>141,149,880.20</b>
Participaciones, Aportaciones, Convenios, Incentivos Derivados de la Colaboración Fiscal y Fondos Distintos de Aportaciones	0.00	0.00
Transferencias, Asignaciones, Subsidios y Subvenciones, y Pensiones y Jubilaciones	35,194,430.32	141,149,880.20
<b>Otros Ingresos y Beneficios</b>	<b>0.00</b>	<b>0.00</b>
Ingresos Financieros	0.00	0.00
Incremento por Variación de Inventarios	0.00	0.00
Disminución del Exceso de Estimaciones por Pérdida o Deterioro u Obsolescencia	0.00	0.00
Disminución del Exceso de Provisiones	0.00	0.00
Otros Ingresos y Beneficios Varios	0.00	0.00
<b>Total de Ingresos y Otros Beneficios</b>	<b>35,194,430.32</b>	<b>141,149,880.20</b>
<b>GASTOS Y OTRAS PÉRDIDAS</b>		
<b>Gastos de Funcionamiento</b>	<b>32,579,543.17</b>	<b>139,693,773.06</b>
Servicios Personales	28,033,063.83	61,079,373.63
Materiales y Suministros	277,665.69	2,840,561.68
Servicios Generales	4,268,813.65	75,773,837.75
<b>Transferencias, Asignaciones, Subsidios y Otras Ayudas</b>	<b>0.00</b>	<b>0.00</b>
Transferencias Internas y Asignaciones al Sector Público	0.00	0.00
Transferencias al Resto del Sector Público	0.00	0.00
Subsidios y Subvenciones	0.00	0.00
Ayudas Sociales	0.00	0.00
Pensiones y Jubilaciones	0.00	0.00
Transferencias a Fideicomisos, Mandatos y Contratos Análogos	0.00	0.00
Transferencias a la Seguridad Social	0.00	0.00
Donativos	0.00	0.00
Transferencias al Exterior	0.00	0.00
<b>Participaciones y Aportaciones</b>	<b>0.00</b>	<b>0.00</b>
Participaciones	0.00	0.00
Aportaciones	0.00	0.00
Convenios	0.00	0.00
<b>Intereses, Comisiones y Otros Gastos de la Deuda Pública</b>	<b>0.00</b>	<b>0.00</b>
Intereses de la Deuda Pública	0.00	0.00
Comisiones de la Deuda Pública	0.00	0.00
Gastos de la Deuda Pública	0.00	0.00
Costo por Coberturas	0.00	0.00
Apoyos Financieros	0.00	0.00
<b>Otros Gastos y Pérdidas Extraordinarias</b>	<b>0.00</b>	<b>165,784.97</b>
Estimaciones, Depreciaciones, Deterioros, Obsolescencia y Amortizaciones	0.00	0.00
Provisiones	0.00	0.00
Disminución de Inventarios	0.00	0.00
Otros Gastos	0.00	165,784.97
<b>Inversión Pública</b>	<b>0.00</b>	<b>0.00</b>
Inversión Pública no Capitalizable	0.00	0.00
<b>Total de Gastos y Otras Pérdidas</b>	<b>32,579,543.17</b>	<b>139,859,558.03</b>
<b>Resultados del Ejercicio (Ahorro/Desahorro)</b>	<b>2,614,887.15</b>	<b>1,290,322.17</b>

  
Dra. Leticia Pons Bonals  
Rectora

  
Mtra. Maritza Ruiz Cruz  
Secretaria Administrativa

"Bajo protesta de decir verdad declaramos que los Estados Financieros y sus notas, son razonablemente correctos y son responsabilidad del emisor".

**SISTEMA CONTABLE 2023**  
**ESTADO DE VARIACIÓN EN LA HACIENDA PÚBLICA**  
**DEL 01 DE ENERO AL 30 DE JUNIO DE 2023**  
(Cifras en Pesos)

Fecha:

Concepto	Hacienda Pública / Patrimonio Contribuido	Hacienda Pública / Patrimonio Generado de Ejercicios Anteriores	Hacienda Pública / Patrimonio Generado del Ejercicio	Exceso o Insuficiencia en la Actualización de la Hacienda Pública/Patrimonio	Total
Hacienda Pública / Patrimonio Contribuido Neto de 2022	19,996,691.21				19,996,691.21
Aportaciones	0.00				0.00
Donaciones de Capital	19,996,691.21				19,996,691.21
Actualización de la Hacienda Pública/Patrimonio	0.00				0.00
Hacienda Pública / Patrimonio Generado Neto de 2022		158,456,382.73	1,290,322.17		159,746,704.90
Resultados del Ejercicio (Ahorro/Desahorro)			1,290,322.17		1,290,322.17
Resultado de Ejercicios Anteriores		158,456,382.73			158,456,382.73
Revalúos		0.00			0.00
Reservas		0.00			0.00
Rectificaciones de Resultados de Ejercicios Anteriores		0.00			0.00
<b>Exceso o Insuficiencia en la Actualización de la Hacienda Pública / Patrimonio Neto de 2022</b>				0.00	0.00
Resultado por Posición Monetaria				0.00	0.00
Resultado por Tenencia de Activos no Monetarios				0.00	0.00
Hacienda Pública / Patrimonio Neto Final de 2022	19,996,691.21	158,456,382.73	1,290,322.17	0.00	179,743,396.11
<b>Cambios en la Hacienda Pública / Patrimonio Contribuido Neto de 2023</b>	0.00				0.00
Aportaciones	0.00				0.00
Donaciones de Capital	0.00				0.00
Actualización de la Hacienda Pública/Patrimonio	0.00				0.00
<b>Variaciones de la Hacienda Pública / Patrimonio Generado Neto de 2023</b>		416,009.60	1,324,564.98		1,740,574.58
Resultados del Ejercicio (Ahorro/Desahorro)			2,614,887.15		2,614,887.15
Resultados de Ejercicios Anteriores		416,009.60	(1,290,322.17)		(874,312.57)
Revalúos			0.00		0.00
Reservas			0.00		0.00
Rectificaciones de Resultados de Ejercicios Anteriores			0.00		0.00
<b>Cambios en el Exceso o Insuficiencia en la Actualización de la Hacienda Pública / Patrimonio Neto de 2023</b>				0.00	0.00
Resultado por Posición Monetaria				0.00	0.00
Resultado por Tenencia de Activos no Monetarios				0.00	0.00
Hacienda Pública / Patrimonio Neto Final de 2023	19,996,691.21	158,872,392.33	2,614,887.15	0.00	181,483,970.69

  
 Dra. Leticia Pons Bonals  
 Rectora

  
 Mtra. Maritza Ruiz Cruz  
 Secretaria Administrativa

"Bajo protesta de decir verdad declaramos que los Estados Financieros y sus notas, son razonablemente correctos y son responsabilidad del emisor".

**UNIVERSIDAD INTERCULTURAL DE CHIAPAS**  
**SISTEMA CONTABLE 2023**  
**ESTADO ANALITICO DEL ACTIVO**  
**DEL 01 DE ENERO AL 30 DE JUNIO DEL 2023**  
**(Cifras en Pesos)**

No. Cta.	Concepto	Saldo Inicial	Cargos del Período	Abonos del Período	Saldo Final	Variación del Período
<b>1</b>	<b>ACTIVO</b>	<b>182,308,445.67</b>	<b>106,352,725.55</b>	<b>87,458,316.38</b>	<b>201,202,854.84</b>	<b>18,894,409.17</b>
<b>11</b>	<b>ACTIVO CIRCULANTE</b>	<b>23,015,882.26</b>	<b>106,352,725.55</b>	<b>87,458,316.38</b>	<b>41,910,291.43</b>	<b>18,894,409.17</b>
<b>111</b>	<b>Efectivo y Equivalentes</b>	<b>23,013,876.46</b>	<b>106,331,607.03</b>	<b>87,446,668.38</b>	<b>41,898,815.11</b>	<b>18,884,938.65</b>
1111	Efectivo	0.00	0.00	0.00	0.00	0.00
1112	Bancos/Tesorería	0.00	0.00	0.00	0.00	0.00
1113	Bancos/Dependencias y Otros	3,725,917.31	68,722,411.12	59,737,292.77	12,711,035.66	8,985,118.35
1114	Inversiones Temporales (Hasta 3 meses)	0.00	0.00	0.00	0.00	0.00
1115	Fondos con Afectación Específica	19,287,959.15	37,609,195.91	27,709,375.61	29,187,779.45	9,899,820.30
1116	Depósitos de Fondos de Terceros en Garantía y/o Administración	0.00	0.00	0.00	0.00	0.00
1119	Otros Efectivos y Equivalentes	0.00	0.00	0.00	0.00	0.00
<b>112</b>	<b>Derechos a Recibir Efectivo o Equivalentes</b>	<b>2,005.80</b>	<b>21,118.52</b>	<b>11,648.00</b>	<b>11,476.32</b>	<b>9,470.52</b>
1121	Inversiones Financieras de Corto Plazo	0.00	0.00	0.00	0.00	0.00
1122	Cuentas por Cobrar a Corto Plazo	2,005.80	9,470.52	0.00	11,476.32	9,470.52
1123	Deudores Diversos por Cobrar a Corto Plazo	0.00	11,648.00	11,648.00	0.00	0.00
1124	Ingresos por Recuperar a Corto Plazo	0.00	0.00	0.00	0.00	0.00
1125	Deudores por Anticipos de la Tesorería a Corto Plazo	0.00	0.00	0.00	0.00	0.00
1126	Préstamos Otorgados a Corto Plazo	0.00	0.00	0.00	0.00	0.00
1129	Otros Derechos a Recibir Efectivo o Equivalentes a Corto Plazo	0.00	0.00	0.00	0.00	0.00
<b>113</b>	<b>Derechos a Recibir Bienes o Servicios</b>	<b>0.00</b>	<b>0.00</b>	<b>0.00</b>	<b>0.00</b>	<b>0.00</b>
1131	Anticipo a Proveedores por Adquisición de Bienes y Prestación de Servicios a Corto Plazo	0.00	0.00	0.00	0.00	0.00
1132	Anticipo a Proveedores por Adquisición de Bienes Inmuebles y Muebles a Corto Plazo	0.00	0.00	0.00	0.00	0.00
1133	Anticipo a Proveedores por Adquisición de Bienes Intangibles a Corto Plazo	0.00	0.00	0.00	0.00	0.00
1134	Anticipo a Contratistas por Obras Públicas a Corto Plazo	0.00	0.00	0.00	0.00	0.00
1139	Otros Derechos a Recibir Bienes o Servicios a Corto Plazo	0.00	0.00	0.00	0.00	0.00
<b>114</b>	<b>Inventarios</b>	<b>0.00</b>	<b>0.00</b>	<b>0.00</b>	<b>0.00</b>	<b>0.00</b>
1141	Inventario de Mercancías para Venta	0.00	0.00	0.00	0.00	0.00
1142	Inventario de Mercancías Terminadas	0.00	0.00	0.00	0.00	0.00
1143	Inventario de Mercancías en Proceso de Elaboración	0.00	0.00	0.00	0.00	0.00
1144	Inventario de Materias Primas, Materiales y Suministros para Producción	0.00	0.00	0.00	0.00	0.00
1145	Bienes en Tránsito	0.00	0.00	0.00	0.00	0.00
<b>115</b>	<b>Almacenes</b>	<b>0.00</b>	<b>0.00</b>	<b>0.00</b>	<b>0.00</b>	<b>0.00</b>
1151	Almacén de Materiales y Suministros de Consumo	0.00	0.00	0.00	0.00	0.00
<b>116</b>	<b>Estimación por Pérdida o Deterioro de Activos Circulantes</b>	<b>0.00</b>	<b>0.00</b>	<b>0.00</b>	<b>0.00</b>	<b>0.00</b>
1161	Estimaciones para Cuentas Incobrables por Derechos a Recibir Efectivo o Equivalentes	0.00	0.00	0.00	0.00	0.00

**UNIVERSIDAD INTERCULTURAL DE CHIAPAS**  
**SISTEMA CONTABLE 2023**  
**ESTADO ANALITICO DEL ACTIVO**  
**DEL 01 DE ENERO AL 30 DE JUNIO DEL 2023**  
**(Cifras en Pesos)**

No. Cta.	Concepto	Saldo Inicial	Cargos del Período	Abonos del Período	Saldo Final	Variación del Período
1162	Estimación por Deterioro de Inventarios	0.00	0.00	0.00	0.00	0.00
<b>119</b>	<b>Otros Activos Circulantes</b>	<b>0.00</b>	<b>0.00</b>	<b>0.00</b>	<b>0.00</b>	<b>0.00</b>
1191	Valores en Garantía	0.00	0.00	0.00	0.00	0.00
1192	Bienes en Garantía (excluye depósitos de fondos)	0.00	0.00	0.00	0.00	0.00
1193	Bienes Derivados de Embargos, Decomisos, Aseguramientos y Dación en Pago	0.00	0.00	0.00	0.00	0.00
1194	Adquisición con Fondos de Terceros	0.00	0.00	0.00	0.00	0.00
<b>12</b>	<b>ACTIVO NO CIRCULANTE</b>	<b>159,292,563.41</b>	<b>0.00</b>	<b>0.00</b>	<b>159,292,563.41</b>	<b>0.00</b>
<b>121</b>	<b>Inversiones Financieras a Largo Plazo</b>	<b>0.00</b>	<b>0.00</b>	<b>0.00</b>	<b>0.00</b>	<b>0.00</b>
1211	Inversiones a Largo Plazo	0.00	0.00	0.00	0.00	0.00
1212	Titulos y Valores a Largo Plazo	0.00	0.00	0.00	0.00	0.00
1213	Fideicomisos, Mandatos y Contratos Análogos	0.00	0.00	0.00	0.00	0.00
1214	Participaciones y Aportaciones de Capital	0.00	0.00	0.00	0.00	0.00
<b>122</b>	<b>Derechos a Recibir Efectivo o Equivalentes a Largo Plazo</b>	<b>0.00</b>	<b>0.00</b>	<b>0.00</b>	<b>0.00</b>	<b>0.00</b>
1221	Documentos por Cobrar a Largo Plazo	0.00	0.00	0.00	0.00	0.00
1222	Deudores Diversos a Largo Plazo	0.00	0.00	0.00	0.00	0.00
1223	Ingresos por Recuperar a Largo Plazo	0.00	0.00	0.00	0.00	0.00
1224	Préstamos Otorgados a Largo Plazo	0.00	0.00	0.00	0.00	0.00
1229	Otros Derechos a Recibir Efectivo o Equivalentes a Largo Plazo	0.00	0.00	0.00	0.00	0.00
<b>123</b>	<b>Bienes Inmuebles, Infraestructura y Construcciones en Proceso</b>	<b>74,132,416.01</b>	<b>0.00</b>	<b>0.00</b>	<b>74,132,416.01</b>	<b>0.00</b>
1231	Terrenos	8,580,429.00	0.00	0.00	8,580,429.00	0.00
1232	Viviendas	0.00	0.00	0.00	0.00	0.00
1233	Edificios no Habitacionales	19,914,604.46	0.00	0.00	19,914,604.46	0.00
1234	Infraestructura	0.00	0.00	0.00	0.00	0.00
1235	Construcciones en Proceso en Bienes de Dominio Público	0.00	0.00	0.00	0.00	0.00
1236	Construcciones en Proceso en Bienes Propios	45,637,382.55	0.00	0.00	45,637,382.55	0.00
1239	Otros Bienes Inmuebles	0.00	0.00	0.00	0.00	0.00
<b>124</b>	<b>Bienes Muebles</b>	<b>80,704,038.59</b>	<b>0.00</b>	<b>0.00</b>	<b>80,704,038.59</b>	<b>0.00</b>
1241	Mobiliario y Equipo de Administración	29,992,775.22	0.00	0.00	29,992,775.22	0.00
1242	Mobiliario y Equipo Educativo y Recreativo	17,621,531.72	0.00	0.00	17,621,531.72	0.00
1243	Equipo e Instrumental Médico y de Laboratorio	13,231,215.17	0.00	0.00	13,231,215.17	0.00
1244	Vehículos y Equipo de Transporte	15,291,499.00	0.00	0.00	15,291,499.00	0.00
1245	Equipo de Defensa y Seguridad	0.00	0.00	0.00	0.00	0.00
1246	Maquinaria, Otros Equipos y Herramientas	3,050,382.77	0.00	0.00	3,050,382.77	0.00
1247	Colecciones, Obras de Arte y Objetos Valiosos	1,516,634.71	0.00	0.00	1,516,634.71	0.00
1248	Activos Biológicos	0.00	0.00	0.00	0.00	0.00
<b>125</b>	<b>Activos Intangibles</b>	<b>4,444,610.66</b>	<b>0.00</b>	<b>0.00</b>	<b>4,444,610.66</b>	<b>0.00</b>
1251	Software	3,440,379.66	0.00	0.00	3,440,379.66	0.00
1252	Patentes, Marcas y Derechos	0.00	0.00	0.00	0.00	0.00
1253	Concesiones y Franquicias	0.00	0.00	0.00	0.00	0.00
1254	Licencias	1,004,231.00	0.00	0.00	1,004,231.00	0.00

**UNIVERSIDAD INTERCULTURAL DE CHIAPAS**  
**SISTEMA CONTABLE 2023**  
**ESTADO ANALITICO DEL ACTIVO**  
**DEL 01 DE ENERO AL 30 DE JUNIO DEL 2023**  
**(Cifras en Pesos)**

Página 3 de 3

Fecha: 03/07/2023

No. Cta.	Concepto	Saldo Inicial	Cargos del Periodo	Abonos del Periodo	Saldo Final	Variación del Periodo
1259	Otros Activos Intangibles	0.00	0.00	0.00	0.00	0.00
<b>126</b>	<b>Depreciación, Deterioro y Amortización Acumulada de Bienes</b>	<b>0.00</b>	<b>0.00</b>	<b>0.00</b>	<b>0.00</b>	<b>0.00</b>
1261	Depreciación Acumulada de Bienes Inmuebles	0.00	0.00	0.00	0.00	0.00
1262	Depreciación Acumulada de Infraestructura	0.00	0.00	0.00	0.00	0.00
1263	Depreciación Acumulada de Bienes Muebles	0.00	0.00	0.00	0.00	0.00
1264	Deterioro Acumulado de Activos Biológicos	0.00	0.00	0.00	0.00	0.00
1265	Amortización Acumulada de Activos Intangibles	0.00	0.00	0.00	0.00	0.00
<b>127</b>	<b>Activos Diferidos</b>	<b>11,498.15</b>	<b>0.00</b>	<b>0.00</b>	<b>11,498.15</b>	<b>0.00</b>
1271	Estudios, Formulación y Evaluación de Proyectos	0.00	0.00	0.00	0.00	0.00
1272	Derechos sobre Bienes en Régimen de Arrendamiento Financiero	0.00	0.00	0.00	0.00	0.00
1273	Gastos Pagados por Adelantado a Largo Plazo	0.00	0.00	0.00	0.00	0.00
1274	Anticipos a Largo Plazo	0.00	0.00	0.00	0.00	0.00
1275	Beneficios al Retiro de Empleados Pagados por Adelantado	0.00	0.00	0.00	0.00	0.00
1279	Otros Activos Diferidos	11,498.15	0.00	0.00	11,498.15	0.00
<b>128</b>	<b>Estimación por Pérdida o Deterioro de Activos no Circulantes</b>	<b>0.00</b>	<b>0.00</b>	<b>0.00</b>	<b>0.00</b>	<b>0.00</b>
1281	Estimaciones por Pérdida de Cuentas Incobrables de Documentos por Cobrar a Largo Plazo	0.00	0.00	0.00	0.00	0.00
1282	Estimaciones por Pérdida de Cuentas Incobrables de Deudores Diversos por Cobrar a Largo Plazo	0.00	0.00	0.00	0.00	0.00
1283	Estimaciones por Pérdida de Cuentas Incobrables de Ingresos Por Cobrar a Largo Plazo	0.00	0.00	0.00	0.00	0.00
1284	Estimaciones por Pérdida de Otras Cuentas Incobrables a Largo Plazo	0.00	0.00	0.00	0.00	0.00
1289	Estimaciones por Pérdida de Otras Cuentas Incobrables a Largo Plazo	0.00	0.00	0.00	0.00	0.00
<b>129</b>	<b>Otros Activos no Circulantes</b>	<b>0.00</b>	<b>0.00</b>	<b>0.00</b>	<b>0.00</b>	<b>0.00</b>
1291	Bienes en Concesión	0.00	0.00	0.00	0.00	0.00
1292	Bienes en Arrendamiento Financiero	0.00	0.00	0.00	0.00	0.00
1293	Bienes en Comodato	0.00	0.00	0.00	0.00	0.00

  
**Dra. Leticia Pons Bonals**  
 Rectora

  
**Mtra. Maritza Ruiz Cruz**  
 Secretaria Administrativa

**"Bajo protesta de decir verdad declaramos que los Estados Financieros y sus notas, son razonablemente correctos y son responsabilidad del emisor".**



**SISTEMA CONTABLE 2023**  
**ESTADO ANALITICO DEL ACTIVO**  
**DEL 01 DE ENERO AL 30 DE JUNIO DEL 2023**  
(Cifras en Pesos)

Fecha:

Concepto	Saldo Inicial	Cargos del Periodo	Abonos del Periodo	Saldo Final	Variación del Periodo
<b>ACTIVO</b>	<b>182,308,445.67</b>	<b>106,352,725.55</b>	<b>87,458,316.38</b>	<b>201,202,854.84</b>	<b>18,894,409.17</b>
<b>ACTIVO CIRCULANTE</b>	<b>23,015,882.26</b>	<b>106,352,725.55</b>	<b>87,458,316.38</b>	<b>41,910,291.43</b>	<b>18,894,409.17</b>
Efectivo y Equivalentes	23,013,876.46	106,331,607.03	87,446,668.38	41,898,815.11	18,884,938.65
Derechos a Recibir Efectivo o Equivalentes	2,005.80	21,118.52	11,648.00	11,476.32	9,470.52
Derechos a Recibir Bienes o Servicios	0.00	0.00	0.00	0.00	0.00
Inventarios	0.00	0.00	0.00	0.00	0.00
Almacenes	0.00	0.00	0.00	0.00	0.00
Estimación por Pérdida o Deterioro de Activos Circulantes	0.00	0.00	0.00	0.00	0.00
Otros Activos Circulantes	0.00	0.00	0.00	0.00	0.00
<b>ACTIVO NO CIRCULANTE</b>	<b>159,292,563.41</b>	<b>0.00</b>	<b>0.00</b>	<b>159,292,563.41</b>	<b>0.00</b>
Inversiones Financieras a Largo Plazo	0.00	0.00	0.00	0.00	0.00
Derechos a Recibir Efectivo o Equivalentes a Largo Plazo	0.00	0.00	0.00	0.00	0.00
Bienes Inmuebles, Infraestructura y Construcciones en Proceso	74,132,416.01	0.00	0.00	74,132,416.01	0.00
Bienes Muebles	80,704,038.59	0.00	0.00	80,704,038.59	0.00
Activos Intangibles	4,444,610.66	0.00	0.00	4,444,610.66	0.00
Depreciación, Deterioro y Amortización Acumulada de Bienes	0.00	0.00	0.00	0.00	0.00
Activos Diferidos	11,498.15	0.00	0.00	11,498.15	0.00
Estimación por Pérdida o Deterioro de Activos no Circulantes	0.00	0.00	0.00	0.00	0.00
Otros Activos no Circulantes	0.00	0.00	0.00	0.00	0.00

  
Dra. Leticia Pons Bonals  
Rectora

  
Mtra. Maritza Ruiz Cruz  
Secretaria Administrativa

**"Bajo protesta de decir verdad declaramos que los Estados Financieros y sus notas, son razonablemente correctos y son responsabilidad del emisor".**

**SISTEMA CONTABLE 2023**  
**ESTADO DE CAMBIOS EN LA SITUACIÓN FINANCIERA**  
**DEL 1o. DE ENERO AL 30 DE JUNIO DE 2023**  
 (Cifras en Pesos)

Concepto	Origen	Aplicación
<b>ACTIVO</b>	<b>0.00</b>	<b>18,894,409.17</b>
<i>Activo Circulante</i>	<b>0.00</b>	<b>18,894,409.17</b>
Efectivo y Equivalentes	0.00	18,884,938.65
Derechos a Recibir Efectivo o Equivalentes	0.00	9,470.52
Derechos a Recibir Bienes o Servicios	0.00	0.00
Inventarios	0.00	0.00
Almacenes	0.00	0.00
Estimación por Pérdida o Deterioro de Activos Circulantes	0.00	0.00
Otros Activos Circulantes	0.00	0.00
<i>Activo No Circulante</i>	<b>0.00</b>	<b>0.00</b>
Inversiones Financieras a Largo Plazo	0.00	0.00
Derechos a Recibir Efectivo o Equivalentes a Largo Plazo	0.00	0.00
Bienes Inmuebles, Infraestructura y Construcciones en Proceso	0.00	0.00
Bienes Muebles	0.00	0.00
Activos Intangibles	0.00	0.00
Depreciación, Deterioro y Amortización Acumulada de Bienes	0.00	0.00
Activos Diferidos	0.00	0.00
Estimación por Pérdida o Deterioro de Activos no Circulantes	0.00	0.00
Otros Activos no Circulantes	0.00	0.00
<b>PASIVO</b>	<b>18,717,794.07</b>	<b>1,563,959.48</b>
<i>Pasivo Circulante</i>	<b>18,717,794.07</b>	<b>1,563,959.48</b>
Cuentas por Pagar a Corto Plazo	0.00	1,563,959.48
Documentos por Pagar a Corto Plazo	0.00	0.00
Porción a Corto Plazo de la Deuda Pública a Largo Plazo	0.00	0.00
Títulos y Valores a Corto Plazo	0.00	0.00
Pasivos Diferidos a Corto Plazo	0.00	0.00
Fondos y Bienes de Terceros en Garantía y/o Administración a Corto Plazo	0.00	0.00
Provisiones a Corto Plazo	0.00	0.00
Otros Pasivos a Corto Plazo	18,717,794.07	0.00
<i>Pasivo No Circulante</i>	<b>0.00</b>	<b>0.00</b>
Cuentas a Pagar a Largo Plazo	0.00	0.00
Documentos por Pagar a Largo Plazo	0.00	0.00
Deuda Pública a Largo Plazo	0.00	0.00
Pasivos Diferidos a Largo Plazo	0.00	0.00
Fondos y Bienes de Terceros en Garantía y/o Administración a Largo Plazo	0.00	0.00
Provisiones a Largo Plazo	0.00	0.00
<b>HACIENDA PÚBLICA/PATRIMONIO</b>	<b>1,740,574.58</b>	<b>0.00</b>
<i>Hacienda Pública/Patrimonio Contribuido</i>	<b>0.00</b>	<b>0.00</b>
Aportaciones	0.00	0.00
Donaciones de Capital	0.00	0.00
Actualización de la Hacienda Pública/Patrimonio	0.00	0.00
<i>Hacienda Pública/Patrimonio Generado</i>	<b>1,740,574.58</b>	<b>0.00</b>
Resultados del Ejercicio (Ahorro/Desahorro)	1,324,564.98	0.00
Resultados de Ejercicios Anteriores	416,009.60	0.00
Revalúos	0.00	0.00
Reservas	0.00	0.00
Rectificaciones de Resultados de Ejercicios Anteriores	0.00	0.00
<i>Exceso o Insuficiencia en la Actualización de la Hacienda Pública/Patrimonio</i>	<b>0.00</b>	<b>0.00</b>
Resultado por Posición Monetaria	0.00	0.00
Resultado por Tenencia de Activos no Monetarios	0.00	0.00


 Dra. Leticia Pons Bonals

Rectora


 Mtra. Maritza Ruiz Cruz

Secretaria Administrativa

"Bajo protesta de decir verdad declaramos que los Estados Financieros y sus notas, son razonablemente correctos y son responsabilidad del emisor".

**SISTEMA CONTABLE 2023**  
**ESTADO DE FLUJOS DE EFECTIVO**  
**DEL 01 DE ENERO AL 30 DE JUNIO DE 2023**  
 (Cifras en Pesos)

Concepto	2023	2022
<b>Flujos de Efectivo de las Actividades de Operación</b>		
<b>Origen</b>	<b>35,194,430.32</b>	<b>141,149,880.20</b>
Impuestos	0.00	0.00
Cuotas y Aportaciones de Seguridad Social	0.00	0.00
Contribuciones de Mejoras	0.00	0.00
Derechos	0.00	0.00
Productos	0.00	0.00
Aprovechamientos	0.00	0.00
Ingresos por Venta de Bienes y Prestación de Servicios	0.00	0.00
Participaciones, Aportaciones, Convenios, Incentivos Derivados de la Colaboración Fiscal y Fondos Distintos de Aportaciones	0.00	0.00
Transferencias, Asignaciones, Subsidios y Subvenciones, y Pensiones y Jubilaciones	0.00	0.00
Otros Orígenes de Operación	35,194,430.32	141,149,880.20
<b>Aplicación</b>	<b>32,579,543.17</b>	<b>139,859,558.03</b>
Servicios Personales	28,033,063.83	61,079,373.63
Materiales y Suministros	277,665.69	2,840,561.68
Servicios Generales	4,268,813.65	75,773,837.75
Transferencias Internas y Asignaciones al Sector Público	0.00	0.00
Transferencias al Resto del Sector Público	0.00	0.00
Subsidios y Subvenciones	0.00	0.00
Ayudas Sociales	0.00	0.00
Pensiones y Jubilaciones	0.00	0.00
Transferencias a Fideicomisos, Mandatos y Contratos Análogos	0.00	0.00
Transferencias a la Seguridad Social	0.00	0.00
Donativos	0.00	0.00
Transferencias al Exterior	0.00	0.00
Participaciones	0.00	0.00
Aportaciones	0.00	0.00
Convenios	0.00	0.00
Otras Aplicaciones de Operación	0.00	165,784.97
<b>Flujos Netos de Efectivo de las Actividades de Operación</b>	<b>2,614,887.15</b>	<b>1,290,322.17</b>
<b>Flujos de Efectivo de las Actividades de Inversión</b>		
<b>Origen</b>	<b>416,009.60</b>	<b>50,407,963.47</b>
Bienes Inmuebles, Infraestructura y Construcciones en Proceso	0.00	0.00
Bienes Muebles	0.00	88,970.00
Otros Orígenes de Inversión	416,009.60	50,318,993.47
<b>Aplicación</b>	<b>1,299,792.69</b>	<b>51,056,686.63</b>
Bienes Inmuebles, Infraestructura y Construcciones en Proceso	0.00	0.00
Bienes Muebles	0.00	187,199.01
Otras Aplicaciones de Inversión	1,299,792.69	50,869,487.62
<b>Flujos Netos de Efectivo de las Actividades de Inversión</b>	<b>(883,783.09)</b>	<b>(648,723.16)</b>
<b>Flujos de Efectivo de las Actividades de Financiamiento</b>		
<b>Origen</b>	<b>18,717,844.69</b>	<b>1,297,624.45</b>
Endeudamiento Neto	0.00	0.00
Interno	0.00	0.00
Externo	0.00	0.00
Otros Orígenes de Financiamiento	18,717,844.69	1,297,624.45
<b>Aplicación</b>	<b>1,564,010.10</b>	<b>10,650,020.29</b>
Servicios de la Deuda	0.00	0.00
Interno	0.00	0.00
Externo	0.00	0.00
Otras Aplicaciones de Financiamiento	1,564,010.10	10,650,020.29
<b>Flujos Netos de Efectivo por Actividades de Financiamiento</b>	<b>17,153,834.59</b>	<b>(9,352,395.84)</b>
<b>Incremento/Disminución Neta en el Efectivo y Equivalentes al Efectivo</b>	<b>18,884,938.65</b>	<b>(8,710,796.83)</b>
<b>Efectivo y Equivalentes al Efectivo al Inicio del Ejercicio</b>	<b>23,013,876.46</b>	<b>31,724,673.29</b>
<b>Efectivo y Equivalentes al Efectivo al Final del Ejercicio</b>	<b>41,898,815.11</b>	<b>23,013,876.46</b>


 Dra. Leticia Pons Bobals

Rectora


 Mtra. Maritza Ruiz Cruz

Secretaria Administrativa

"Bajo protesta de decir verdad declaramos que los Estados Financieros y sus notas, son razonablemente correctos y son responsabilidad del emisor".



GOBIERNO CONSTITUCIONAL DEL ESTADO DE CHIAPAS

UNIVERSIDAD INTERCULTURAL DE CHIAPAS

SISTEMA CONTABLE 2023

ESTADO ANALÍTICO DE LA DEUDA Y OTROS PASIVOS

DEL 1o. DE ENERO AL 30 DE JUNIO DE 2023

(Cifras en Pesos)

Fecha:

03/07/2023

DENONIMACIÓN DE LAS DEUDAS	MONEDA DE CONTRATACIÓN	INSTITUCIÓN O PAIS ACREEDOR	SALDO INICIAL DEL PERÍODO	SALDO FINAL DEL PERÍODO
<b>DEUDA PÚBLICA</b>				
<b>Corto Plazo</b>				
<b>Deuda Interna</b>			<b>0.00</b>	<b>0.00</b>
Instituciones de Crédito			0.00	0.00
BBVA MEXICO, S.A.	Moneda Nacional	México	0.00	0.00
BANOBRAS, S.N.C.	Moneda Nacional	México	0.00	0.00
BANORTE, S.A.	Moneda Nacional	México	0.00	0.00
INTERACCIONES, S.A.	Moneda Nacional	México	0.00	0.00
SANTANDER, S.A.	Moneda Nacional	México	0.00	0.00
SCOTIABANK INVERLAT, S.A.	Moneda Nacional	México	0.00	0.00
Títulos y Valores	Moneda Nacional	México	0.00	0.00
Arrendamientos Financieros	Moneda Nacional	México	0.00	0.00
<b>Deuda Externa</b>			<b>0.00</b>	<b>0.00</b>
Organismos Financieros Internacionales			0.00	0.00
Deuda Bilateral			0.00	0.00
Títulos y Valores			0.00	0.00
Arrendamientos Financieros			0.00	0.00
<b>Subtotal de Deuda Pública a Corto Plazo</b>			<b>0.00</b>	<b>0.00</b>
<b>Largo Plazo</b>				
<b>Deuda Interna</b>			<b>0.00</b>	<b>0.00</b>
Instituciones de Crédito			0.00	0.00
BBVA MEXICO, S.A.	Moneda Nacional	México	0.00	0.00
BANOBRAS, S.N.C.	Moneda Nacional	México	0.00	0.00
BANORTE, S.A.	Moneda Nacional	México	0.00	0.00
SANTANDER, S.A.	Moneda Nacional	México	0.00	0.00
Títulos y Valores	Moneda Nacional	México	0.00	0.00
Arrendamientos Financieros	Moneda Nacional	México	0.00	0.00
<b>Deuda Externa</b>			<b>0.00</b>	<b>0.00</b>
Organismos Financieros Internacionales			0.00	0.00
Deuda Bilateral			0.00	0.00
Títulos y Valores			0.00	0.00
Arrendamientos Financieros			0.00	0.00
<b>Subtotal de Deuda Pública a Largo Plazo</b>			<b>0.00</b>	<b>0.00</b>
<b>Total de Otros Pasivos</b>	Moneda Nacional	México	<b>2,565,049.56</b>	<b>19,718,884.15</b>
<b>Total de Deuda Pública y Otros Pasivos</b>			<b>2,565,049.56</b>	<b>19,718,884.15</b>

Dra. Leticia Pons Bonals

Rectora

Mtra. Maritza Ruiz Cruz

Secretaria Administrativa

"Bajo protesta de decir verdad declaramos que los Estados Financieros y sus notas, son razonablemente correctos y son responsabilidad del emisor".

SISTEMA CONTABLE 2023  
INFORME SOBRE PASIVOS CONTINGENTES  
DEL 1o. DE ENERO AL 30 DE JUNIO DE 2023

Fecha:

De conformidad a las Principales Reglas de Registro y Valoración del Patrimonio (Elementos Generales), emitidas por el Consejo Nacional de Armonización Contable, publicadas en el capítulo reformado en el Diario Oficial de la Federación el 06 de octubre del 2014, y última reforma del 23 de diciembre de 2020, los Pasivos Contingentes consideran:

- a) Una obligación posible, surgida a raíz de sucesos pasados, cuya existencia ha de ser confirmada sólo por la ocurrencia, o en su caso, por la no ocurrencia, de uno o más eventos inciertos en el futuro, que no están enteramente bajo el control del organismo público.
- b) Una obligación presente, surgida a raíz de sucesos pasados, que no se ha reconocido contablemente porque: no es probable que la entidad tenga que satisfacerla, desprendiéndose de recursos que incorporen beneficios económicos; o bien el importe de la obligación no pueda ser medido con la suficiente fiabilidad.

Al respecto, se informa que éste Organismo Público a esta fecha **NO cuenta con Pasivos Contingentes** significativos pendientes de pago, ya que estos se reconocen y se liquidan en el transcurso del ejercicio, en la vigencia del presupuesto.



---

Dra. Leticia Pons Bonals  
Rectora



---

Mtra. Maritza Ruiz Cruz  
Secretaria Administrativa

## SISTEMA CONTABLE 2023

## NOTAS DE MEMORIA

DEL 1o. DE ENERO AL 30 DE JUNIO DE 2023


Fecha:

03/07/2023

NOMBRE	2023
<b>Cuentas de Orden Contables y Presupuestarias</b>	<b>50,475,453.20</b>
<b>Contables</b>	
Valores	
Emisión de Obligaciones	
Avales y Garantías	
Juicios	
Inversión Mediante Proyectos para Prestación de Servicios (PPS) y Similares	
Bienes Concesionados o en Comodato	
Bienes Arqueológicos, Artísticos e Históricos en Custodia	
<b>Presupuestarias</b>	
Cuentas de Ingresos	50,475,453.20
Cuentas de Egresos	50,475,453.20



Mtra. Maritza Ruiz Cruz  
Secretaria Administrativa



Mtra. Anahi Menroy Rodriguez  
Jefa de Recursos Financieros

NUMERO DE CUENTA	DESCRIPCIÓN	REGISTRO PRESUPUESTAL		INTEGRACIÓN FINANCIERA		
		AUTORIZADO	%	ANÁLISIS	IMPORTE	%
3262	Operaciones Internas de Egresos				35,194,430.32	100.00
8211	Presupuesto de Egresos Aprobado	82,455,607.00	100.00			
8231	Modificaciones al Presupuesto de Egresos Aprobado	599,389.37	100.00			
8241	Presupuesto de Egresos Comprometido					
8251	Presupuesto de Egresos Devengado	514,146.87	0.62		514,146.87	1.46
8261	Presupuesto de Egresos Ejercido					
8271	Presupuesto de Egresos Pagado	32,065,396.30	38.61		32,065,396.30	91.11
8221	Presupuesto de Egresos por Ejercer	50,475,453.20	60.77			
	Saldo de Egresos del Presupuesto				<u>2,614,887.15</u>	7.43
	Análisis del Saldo				<u>2,614,887.15</u>	7.43
	Bancos				11,937,592.29	33.92
1113	Bancos/Dependencias y Otros			11,937,592.29		
1114	Inversiones Temporales (hasta 3 meses)					
1121	Inversiones Financieras de Corto Plazo					
	Otras Cuentas				<u>(9,322,705.14)</u>	-26.49
	Cuentas de Activo				<u>9,909,290.82</u>	
1111	Efectivo					
1115	Fondos con Afectación Específica			9,899,820.30		
1116	Depósitos de Fondos de Terceros en Garantía y/o Administración					
1119	Otros Efectivos y Equivalentes					






GOBIERNO CONSTITUCIONAL DEL ESTADO DE CHIAPAS

UNIVERSIDAD INTERCULTURAL DE CHIAPAS

SISTEMA CONTABLE 2023

ANALITICO DE APLICACION Y DISPONIBILIDAD DEL PRESUPUESTO DE EGRESOS

DEL 1o. DE ENERO AL 30 DE JUNIO DEL 2023

Fecha:

03/07/2023

NUMERO DE CUENTA	DESCRIPCIÓN	REGISTRO PRESUPUESTAL		INTEGRACIÓN FINANCIERA		
		AUTORIZADO	%	ANÁLISIS	IMPORTE	%
1122	Cuentas por Cobrar a Corto Plazo			9,470.52		
1123	Deudores Diversos por Cobrar a Corto Plazo					
1126	Préstamos Otorgados a Corto Plazo					
1129	Otros Derechos a Recibir Efectivo o Equivalentes a Corto Plazo					
1131	Anticipos a proveedores por adquisición de bienes y prestación de servicios a corto plazo					
1132	Anticipos a Proveedores por Adquisición de Bienes Inmuebles y Muebles a Corto Plazo					
1133	Anticipos a Proveedores por Adquisición de Bienes Intangibles a Corto Plazo					
1134	Anticipos a Contratistas por Obras a Corto Plazo					
1279	Otros Activos Diferidos					
	Cuentas de Pasivo				19,231,995.96	
2111	Servicios Personales por Pagar a Corto Plazo					
2112	Proveedores por Pagar a Corto Plazo					
2113	Contratistas por Obras Públicas por Pagar a Corto Plazo					
2114	Participaciones y Aportaciones por Pagar a Corto Plazo					
2115	Transferencias Otorgadas por Pagar a Corto Plazo					
2117	Retenciones y Contribuciones por Pagar a Corto Plazo			514,146.87		
2119	Otras Cuentas por Pagar a Corto Plazo			55.02		
2164	Fondos de Fideicomisos, Mandatos y Contratos Análogos a Corto Plazo					
2166	Valores y Bienes en Garantía a Corto Plazo					
2171	Provisión para Demandas y Juicios a Corto Plazo.					
2199	Otros Pasivos Circulantes			18,717,794.07		
	Ingresos del Año en Curso					





GOBIERNO CONSTITUCIONAL DEL ESTADO DE CHIAPAS

UNIVERSIDAD INTERCULTURAL DE CHIAPAS

SISTEMA CONTABLE 2023

ANALITICO DE APLICACION Y DISPONIBILIDAD DEL PRESUPUESTO DE EGRESOS

DEL 1o. DE ENERO AL 30 DE JUNIO DEL 2023

Página 3 de 3

Fecha:

03/07/2023

NUMERO DE CUENTA	DESCRIPCIÓN	REGISTRO PRESUPUESTAL		INTEGRACIÓN FINANCIERA		
		AUTORIZADO	%	ANÁLISIS	IMPORTE	%

4319 Otros Ingresos financieros  
4393 Diferencias por Tipo de Cambio a Favor en Efectivo y Equivalentes  
4399 Otros Ingresos y Beneficios Varios  
  
Egresos de Año en Curso  
5593 Bonificaciones y Descuentos Otorgados  
5595 Diferencias de Cotizaciones Negativas en Valores Negociables  
5599 Otros Gastos Varios

Dra. Leticia Pons Bonals  
Rectora

Mtra. Maritza Ruiz Cruz  
Secretaria Administrativa



GOBIERNO CONSTITUCIONAL DEL ESTADO DE CHIAPAS  
UNIVERSIDAD INTERCULTURAL DE CHIAPAS

SISTEMA CONTABLE 2023  
INTEGRACIÓN DEL PRESUPUESTO

PERÍODO : AL 30 DE JUNIO DEL 2023

Fecha:

Página 1 de 2  
03/07/2023

NUM. DE CUENTA	NOMBRE	IMPORTE
8251	Presupuesto de Egresos Devengado	514,146.87
8261	Presupuesto de Egresos Ejercido	
8271	Presupuesto de Egresos Pagado	32,065,396.30
	<b>TOTAL</b>	<b>32,579,543.17</b>
	<b>Análisis de la Integración</b>	<b>32,579,543.17</b>
5111	Remuneraciones al Personal de Carácter Permanente	20,235,860.78
5113	Remuneraciones Adicionales y Especiales	1,506,291.35
5114	Seguridad Social	5,703,411.70
5116	Pago de Estímulos a Servidores Públicos	587,500.00
5121	Materiales de Administración, Emisión de Documentos y Artículos Oficiales	53,938.22
5122	Alimentos y Utensilios	55,832.56
5124	Materiales y Artículos de Construcción y de Reparación	30,359.95
5125	Productos Químicos, Farmacéuticos y de Laboratorio	4,114.90
5126	Combustibles, Lubricantes y Aditivos	82,784.00
5129	Herramientas, Refacciones y Accesorios menores	50,636.06
5131	Servicios Básicos	650,501.26
5132	Servicios de Arrendamiento	11,801.26
5133	Servicios Profesionales, Científicos y Técnicos y Otros Servicios	1,422,459.57
5134	Servicios Financieros, Bancarios y Comerciales	11,734.53
5135	Servicios de Instalación, Reparación, Mantenimiento y Conservación	1,774,220.63
5137	Servicios de Traslado y Viáticos	6,283.00
5138	Servicios Oficiales	7,656.40
5139	Otros Servicios Generales	384,157.00
5591	Gastos de Ejercicios Anteriores	
5599	Otros Gastos Varios	
5611	Construcción de Bienes no Capitalizable	



GOBIERNO CONSTITUCIONAL DEL ESTADO DE CHIAPAS  
UNIVERSIDAD INTERCULTURAL DE CHIAPAS

SISTEMA CONTABLE 2023  
INTEGRACIÓN DEL PRESUPUESTO

PERÍODO : AL 30 DE JUNIO DEL 2023

Fecha:

Página 2 de 2  
03/07/2023

NUM. DE CUENTA	NOMBRE	IMPORTE
----------------	--------	---------

  
Mtra. Maritza Ruiz Cruz  
Secretaria Administrativa

  
Mtra. Anahi Menroy-Rodriguez  
Jefa de Recursos Financieros



GOBIERNO CONSTITUCIONAL DEL ESTADO DE CHIAPAS

SECRETARÍA DE HACIENDA

Analítico de Partidas por Clasificación Administrativa

SISTEMA PRESUPUESTARIO 2023

(PESOS)

lunes, 3 de julio de 2023

2.1.1.2.1.040 Universidad Intercultural de Chiapas

Table with columns: UR, URO, FI, F, SF, SSF, PP, OA, AI, PT, MPIO, GA, COGC, GASTO, GTO, AG, TG, TR, FF, SFTE, RM, PF, RI, CP, DM, DESCRIPCIÓN, Presupuesto Aprobado, Modificación Neta, Presupuesto Modificado, Presupuesto Liberado, Presupuesto por Liberar, Presupuesto Ministrado, Presupuesto Comprometido, Presupuesto Devengado, Presupuesto Ejercido, Presupuesto Pagado, Subejercicio. Includes a 'Gran Total' row and numerous detailed rows for various administrative categories.

Handwritten signature and initials in blue ink at the bottom right of the page.





GOBIERNO CONSTITUCIONAL DEL ESTADO DE CHIAPAS

SECRETARÍA DE HACIENDA

Analítico de Partidas por Clasificación Administrativa

SISTEMA PRESUPUESTARIO 2023

(PESOS)

lunes, 3 de julio de 2023

2.1.1.2.1.040 Universidad Intercultural de Chiapas

Table with columns: UR, UR0, FI, F, SF, SS, FP, PP, GA, AI, PT, MPIO, GA, COGC, GASTO, GTO, AG, TG, TR, FF, SFTE, RM, PF, RI, CP, DM, DESCRIPCIÓN, Presupuesto Aprobado, Modificación Neta, Presupuesto Modificado, Presupuesto Liberado, Presupuesto por Liberar, Presupuesto Ministrado, Presupuesto Comprometido, Presupuesto Devengado, Presupuesto Ejercido, Presupuesto Pagado, Subejercicio. Rows include various budget items like 'Otros Materiales y Artículos de Construcción y Reparación', 'Fibras Sintéticas, Hules, Plásticos y Derivados', etc.

Handwritten signatures and initials in blue ink at the bottom right of the page.



GOBIERNO CONSTITUCIONAL DEL ESTADO DE CHIAPAS

SECRETARÍA DE HACIENDA

Análisis de Partidas por Clasificación Administrativa

SISTEMA PRESUPUESTARIO 2023

(PESOS)

lunes, 3 de julio de 2023

2.1.1.2.1.040 Universidad Intercultural de Chiapas

Table with columns: UR, URO, FI, F, SF, SSF, PP, DA, AI, PT, MPIO, GA, COGC, GASTO, GTO, AG, TG, TR, FF, SFTE, RM, PF, RI, CP, DM, DESCRIPCIÓN, Presupuesto Aprobado, Modificación Neta, Presupuesto Modificado, Presupuesto Liberado, Presupuesto por Liberar, Presupuesto Ministrado, Presupuesto Comprometido, Presupuesto Devengado, Presupuesto Ejercido, Presupuesto Pagado, Subejercicio. Rows list various budget items like 'Servicios Bancarios y Financieros', 'Mantenimiento y Conservación de Bienes Informáticos', etc.

Handwritten signatures and initials in blue ink at the bottom right of the page.



GOBIERNO CONSTITUCIONAL DEL ESTADO DE CHIAPAS

SECRETARÍA DE HACIENDA

Analítico de Partidas por Clasificación Administrativa

SISTEMA PRESUPUESTARIO 2023

(PESOS)

EP-01

Página 5 de 5

lunes, 3 de julio de 2023

2.1.1.2.1.040 Universidad Intercultural de Chiapas

UR	UR0	FI	F	SF	SSFP	PP	QA	AI	PT	MPIO	GA	COGC	GASTO	GTO	AG	TG	TR	FF	SFTE	RM	PF	RI	CP	DM	DESCRIPCIÓN	Presupuesto Aprobado	Modificación Neta	Presupuesto Modificado	Presupuesto Liberado	Presupuesto por Liberar	Presupuesto Ministrado	Presupuesto Comprometido	Presupuesto Devengado	Presupuesto Ejercido	Presupuesto Pagado	Subejercicio	
01	001	2	5	3	2	D	004	02	E05	A001	000	A	1C	39801	00	23	1	2	5	11	U0060	932	2023	6	Impuesto Sobre Nóminas y Otros que se Deriven de una Relación Laboral.	361,366.30	0.00	361,366.30	361,366.30	0.00	180,683.16	180,683.16	180,683.16	180,683.16	180,683.16	180,683.16	
01	001	2	5	3	2	D	004	02	E05	A001	000	A	1C	39801	00	23	1	1	5	28	C006B	816	2023	6	Impuesto Sobre Nóminas y Otros que se Deriven de una Relación Laboral.	163,197.18	0.00	163,197.18	163,197.18	0.00	81,525.97	12,014.56	12,014.56	12,014.56	12,014.56	151,182.62	
01	001	2	5	3	2	D	004	02	E05	A001	000	A	1C	39804	00	23	1	2	5	11	U0060	932	2023	6	Impuesto Sobre Nóminas y Otros que se Deriven de una Relación Laboral (Docente).	361,366.34	0.00	361,366.34	361,366.34	0.00	180,683.16	92,606.28	92,606.28	92,606.28	92,606.28	268,760.66	
01	001	2	5	3	2	D	004	02	E05	A001	000	A	2B	1000												Impuesto Sobre Nóminas y Otros que se Deriven de una Relación Laboral (Docente). Servicios Personales.	40,653,193.06	0.00	40,653,193.06	40,653,193.06	0.00	21,126,967.08	20,488,213.05	20,488,213.05	20,157,846.74	20,157,846.74	20,144,980.01
01	001	2	5	3	2	D	004	02	E05	A001	000	A	2B	11302	00	23	1	2	5	11	U0060	932	2023	6	Sueldo al Personal Docente.	14,570,509.93	0.00	14,570,509.93	14,570,509.93	0.00	6,361,649.59	6,521,773.09	6,521,773.09	6,328,635.82	6,328,635.82	8,048,736.84	
01	001	2	5	3	2	D	004	02	E05	A001	000	A	2B	11302	00	23	1	1	5	28	C001E	811	2023	6	Sueldo al Personal Docente.	14,570,510.12	0.00	14,570,510.12	14,570,510.12	0.00	8,618,619.71	8,576,492.80	8,576,492.80	8,439,263.76	8,439,263.76	5,994,017.32	
01	001	2	5	3	2	D	004	02	E05	A001	000	A	2B	13206	00	23	1	2	5	11	U0060	932	2023	6	Aguiñaldo o Gratificación de Fin de Año (Docente).	1,050,678.25	0.00	1,050,678.25	1,050,678.25	0.00	0.00	0.00	0.00	0.00	0.00	1,050,678.25	
01	001	2	5	3	2	D	004	02	E05	A001	000	A	2B	13206	00	23	1	1	5	28	C001E	811	2023	6	Aguiñaldo o Gratificación de Fin de Año (Docente).	1,362,466.21	0.00	1,362,466.21	1,362,466.21	0.00	0.00	0.00	0.00	0.00	0.00	1,362,466.21	
01	001	2	5	3	2	D	004	02	E05	A001	000	A	2B	14103	00	23	1	2	5	11	U0060	932	2023	6	Aportaciones al IMSS.	2,740,252.42	0.00	2,740,252.42	2,740,252.42	0.00	1,490,286.36	1,476,734.16	1,476,734.16	1,476,734.16	1,476,734.16	1,283,518.26	
01	001	2	5	3	2	D	004	02	E05	A001	000	A	2B	14103	00	23	1	1	5	28	C001E	811	2023	6	Aportaciones al IMSS.	4,016,391.75	0.00	4,016,391.75	4,016,391.75	0.00	2,839,885.45	2,833,241.23	2,833,241.23	2,833,241.23	2,833,241.23	1,183,150.52	
01	001	2	5	3	2	D	004	02	E05	A001	000	A	2B	14202	00	23	1	2	5	11	U0060	932	2023	6	Aportaciones al INFONAVIT.	861,192.19	0.00	861,192.19	861,192.19	0.00	486,504.10	329,235.84	329,235.84	329,235.84	329,235.84	531,956.35	
01	001	2	5	3	2	D	004	02	E05	A001	000	A	2B	14202	00	23	1	1	5	28	C001E	811	2023	6	Aportaciones al INFONAVIT.	861,192.19	0.00	861,192.19	861,192.19	0.00	530,021.87	163,235.93	163,235.93	163,235.93	163,235.93	697,956.26	
01	001	2	5	3	2	D	004	02	E05	A001	000	A	2B	14202	00	23	1	1	5	11	U0060	932	2023	6	Incentivos al Personal (Docente).	310,000.00	0.00	310,000.00	310,000.00	0.00	310,000.00	277,500.00	277,500.00	277,500.00	277,500.00	32,500.00	
01	001	2	5	3	2	D	004	02	E05	A001	000	A	2B	17107	00	23	1	2	5	11	U0060	932	2023	6	Incentivos al Personal (Docente).	310,000.00	0.00	310,000.00	310,000.00	0.00	310,000.00	310,000.00	310,000.00	310,000.00	310,000.00	0.00	
01	001	2	5	3	2	D	004	02	E05	A001	000	A	2B	17107	00	23	1	1	5	28	C001E	811	2023	6	Incentivos al Personal (Docente).	310,000.00	0.00	310,000.00	310,000.00	0.00	310,000.00	310,000.00	310,000.00	310,000.00	310,000.00	0.00	
01	001	2	5	3	2	D	004	02	E05	A001	000	A	2B	3000												Servicios Generales.	163,342.45	0.00	163,342.45	163,342.45	0.00	81,671.25	0.00	0.00	0.00	0.00	163,342.45
01	001	2	5	3	2	D	004	02	E05	A001	000	A	2B	39804	00	23	1	1	5	28	C006B	816	2023	6	Impuesto Sobre Nóminas y Otros que se Deriven de una Relación Laboral (Docente).	163,342.45	0.00	163,342.45	163,342.45	0.00	81,671.25	0.00	0.00	0.00	0.00	163,342.45	





**GOBIERNO CONSTITUCIONAL DEL ESTADO DE CHIAPAS**  
**SECRETARÍA DE HACIENDA**

**Por Capítulos, Concepto, Partida Genérica y Partida Específica por Clasificación Administrativa**  
**SISTEMA PRESUPUESTARIO 2023**  
**(PESOS)**

EP-03

Página 1 de 4

lunes, 3 de julio de 2023

2.1.1.2.1.040 Universidad Intercultural de Chiapas

Capítulo/Concepto/ Partida/Gasto	Descripción	Presupuesto Aprobado	Modificación Neta	Presupuesto Modificado	Presupuesto Liberado	Presupuesto por Liberar	Presupuesto Ministrado	Presupuesto Comprometido	Presupuesto Devenado	Presupuesto Ejercido	Presupuesto Pagado	Subejercicio
<b>Gran Total</b>		<b>82,455,607.00</b>	<b>599,389.37</b>	<b>83,054,996.37</b>	<b>70,986,071.37</b>	<b>12,068,925.00</b>	<b>35,194,430.32</b>	<b>32,579,543.17</b>	<b>32,579,543.17</b>	<b>32,065,396.30</b>	<b>32,065,396.30</b>	<b>50,475,453.20</b>
<b>INSTITUCIONALES</b>		82,455,607.00	599,389.37	83,054,996.37	70,986,071.37	12,068,925.00	35,194,430.32	32,579,543.17	32,579,543.17	32,065,396.30	32,065,396.30	50,475,453.20
1000	Servicios Personales.	59,463,321.93	0.00	59,463,321.93	59,463,321.93	0.00	28,972,611.66	28,033,063.83	28,033,063.83	27,518,916.96	27,518,916.96	20,017,607.64
1100	Remuneraciones al Personal de Carácter Permanente.	40,253,468.42	0.00	40,253,468.42	40,253,468.42	0.00	20,322,256.96	20,235,860.78	20,235,860.78	19,750,788.06	19,750,788.06	20,017,607.64
113	Sueldos Base al Personal Permanente.	40,253,468.42	0.00	40,253,468.42	40,253,468.42	0.00	20,322,256.96	20,235,860.78	20,235,860.78	19,750,788.06	19,750,788.06	20,017,607.64
11302	Sueldo al Personal Docente.	29,141,020.05	0.00	29,141,020.05	29,141,020.05	0.00	15,180,269.30	15,098,265.89	15,098,265.89	14,767,899.58	14,767,899.58	14,042,754.16
11304	Sueldo al Personal de Confianza.	11,112,448.37	0.00	11,112,448.37	11,112,448.37	0.00	5,141,987.66	5,137,594.89	5,137,594.89	4,982,888.48	4,982,888.48	5,974,853.48
1300	Remuneraciones Adicionales y Especiales.	7,380,195.13	0.00	7,380,195.13	7,380,195.13	0.00	1,544,254.23	1,506,291.35	1,506,291.35	1,477,217.20	1,477,217.20	5,873,903.78
132	Primas de Vacaciones, Dominical y Gratificación de Fin de Año.	4,266,187.83	0.00	4,266,187.83	4,266,187.83	0.00	0.00	0.00	0.00	0.00	0.00	4,266,187.83
13202	Agüinaldo o Gratificación de Fin de Año.	1,853,043.37	0.00	1,853,043.37	1,853,043.37	0.00	0.00	0.00	0.00	0.00	0.00	1,853,043.37
13206	Agüinaldo o Gratificación de Fin de Año (Docente).	2,413,144.46	0.00	2,413,144.46	2,413,144.46	0.00	0.00	0.00	0.00	0.00	0.00	2,413,144.46
134	Compensaciones.	3,114,007.30	0.00	3,114,007.30	3,114,007.30	0.00	1,544,254.23	1,506,291.35	1,506,291.35	1,477,217.20	1,477,217.20	1,607,715.95
13434	Compensación Complementaria por Servicios Especiales.	3,114,007.30	0.00	3,114,007.30	3,114,007.30	0.00	1,544,254.23	1,506,291.35	1,506,291.35	1,477,217.20	1,477,217.20	1,607,715.95
1400	Seguridad Social.	10,705,258.38	0.00	10,705,258.38	10,705,258.38	0.00	6,410,900.47	5,703,411.70	5,703,411.70	5,703,411.70	5,703,411.70	5,001,846.68
141	Aportaciones de Seguridad Social.	8,049,056.34	0.00	8,049,056.34	8,049,056.34	0.00	4,872,187.85	4,851,991.43	4,851,991.43	4,851,991.43	4,851,991.43	3,197,064.91
14103	Aportaciones al IMSS.	8,049,056.34	0.00	8,049,056.34	8,049,056.34	0.00	4,872,187.85	4,851,991.43	4,851,991.43	4,851,991.43	4,851,991.43	3,197,064.91
142	Aportaciones a Fondos de Vivienda.	2,551,002.06	0.00	2,551,002.06	2,551,002.06	0.00	1,452,983.24	775,938.19	775,938.19	775,938.19	775,938.19	1,775,063.87
14202	Aportaciones al INFONAVIT.	2,551,002.06	0.00	2,551,002.06	2,551,002.06	0.00	1,452,983.24	775,938.19	775,938.19	775,938.19	775,938.19	1,775,063.87
144	Aportaciones para Seguros.	105,199.98	0.00	105,199.98	105,199.98	0.00	85,729.38	75,482.08	75,482.08	75,482.08	75,482.08	29,717.90
14401	Cuotas para el Seguro de Vida.	105,199.98	0.00	105,199.98	105,199.98	0.00	85,729.38	75,482.08	75,482.08	75,482.08	75,482.08	29,717.90
1700	Pago de Estímulos a Servidores Públicos.	1,124,400.00	0.00	1,124,400.00	1,124,400.00	0.00	695,200.00	587,500.00	587,500.00	587,500.00	587,500.00	536,900.00
171	Estímulos.	1,124,400.00	0.00	1,124,400.00	1,124,400.00	0.00	695,200.00	587,500.00	587,500.00	587,500.00	587,500.00	536,900.00
17103	Incentivos al Personal.	504,400.00	0.00	504,400.00	504,400.00	0.00	75,200.00	0.00	0.00	0.00	0.00	504,400.00
17107	Incentivos al Personal (Docente).	620,000.00	0.00	620,000.00	620,000.00	0.00	620,000.00	587,500.00	587,500.00	587,500.00	587,500.00	32,500.00
2000	Materiales y Suministros.	2,131,430.45	62,000.00	2,193,430.45	2,193,430.45	0.00	921,930.45	277,665.69	277,665.69	277,665.69	277,665.69	1,915,764.76
2100	Materiales de Administración, Emisión de Documentos y Artículos Oficiales.	792,000.00	3,000.00	795,000.00	795,000.00	0.00	352,000.00	53,938.22	53,938.22	53,938.22	53,938.22	741,061.78
211	Materiales, Útiles y Equipos Menores de Oficina.	435,000.00	1,000.00	436,000.00	436,000.00	0.00	195,000.00	33,950.72	33,950.72	33,950.72	33,950.72	402,049.28
21101	Materiales y Útiles de Oficina.	435,000.00	1,000.00	436,000.00	436,000.00	0.00	195,000.00	33,950.72	33,950.72	33,950.72	33,950.72	402,049.28
214	Materiales, Útiles y Equipos Menores de Tecnologías de la Información y Comunicaciones.	357,000.00	1,000.00	358,000.00	358,000.00	0.00	157,000.00	19,987.50	19,987.50	19,987.50	19,987.50	338,012.50
21401	Materiales y Útiles Consumibles para el Procesamiento en Equipos y Bienes Informáticos.	357,000.00	1,000.00	358,000.00	358,000.00	0.00	157,000.00	19,987.50	19,987.50	19,987.50	19,987.50	338,012.50
216	Material de Limpieza.	0.00	1,000.00	1,000.00	1,000.00	0.00	0.00	0.00	0.00	0.00	0.00	1,000.00
21601	Material de Limpieza.	0.00	1,000.00	1,000.00	1,000.00	0.00	0.00	0.00	0.00	0.00	0.00	1,000.00
2200	Alimentos y Utensilios.	159,930.45	9,000.00	168,930.45	168,930.45	0.00	90,930.45	55,832.56	55,832.56	55,832.56	55,832.56	113,097.89
221	Productos Alimenticios para Personas.	148,956.68	9,000.00	157,956.68	157,956.68	0.00	79,956.68	45,111.01	45,111.01	45,111.01	45,111.01	112,845.67
22111	Productos Alimenticios para Personas.	148,956.68	9,000.00	157,956.68	157,956.68	0.00	79,956.68	45,111.01	45,111.01	45,111.01	45,111.01	112,845.67
223	Utensilios para el Servicio de Alimentación.	10,973.77	0.00	10,973.77	10,973.77	0.00	10,973.77	10,721.55	10,721.55	10,721.55	10,721.55	252.22
22301	Utensilios para el Servicio de Alimentación.	10,973.77	0.00	10,973.77	10,973.77	0.00	10,973.77	10,721.55	10,721.55	10,721.55	10,721.55	252.22
2400	Materiales y Artículos de Construcción y de Reparación.	90,000.00	2,000.00	92,000.00	92,000.00	0.00	66,000.00	30,359.95	30,359.95	30,359.95	30,359.95	61,640.05
246	Material Eléctrico y Electrónico.	35,000.00	1,000.00	36,000.00	36,000.00	0.00	25,000.00	23,498.98	23,498.98	23,498.98	23,498.98	12,501.02
24601	Material Eléctrico y Electrónico.	35,000.00	1,000.00	36,000.00	36,000.00	0.00	25,000.00	23,498.98	23,498.98	23,498.98	23,498.98	12,501.02
247	Artículos Metálicos para la Construcción.	15,000.00	0.00	15,000.00	15,000.00	0.00	10,000.00	5,126.97	5,126.97	5,126.97	5,126.97	9,873.03
24701	Artículos Metálicos para la Construcción.	15,000.00	0.00	15,000.00	15,000.00	0.00	10,000.00	5,126.97	5,126.97	5,126.97	5,126.97	9,873.03



**GOBIERNO CONSTITUCIONAL DEL ESTADO DE CHIAPAS**  
**SECRETARÍA DE HACIENDA**

**Por Capítulos, Concepto, Partida Genérica y Partida Específica por Clasificación Administrativa**  
**SISTEMA PRESUPUESTARIO 2023**  
**(PESOS)**

**2.1.1.2.1.040 Universidad Intercultural de Chiapas**

Capítulo/Concepto/ Partida/Gasto	Descripción	Presupuesto Aprobado	Modificación Neta	Presupuesto Modificado	Presupuesto Liberado	Presupuesto por Liberar	Presupuesto Ministrado	Presupuesto Comprometido	Presupuesto Devengado	Presupuesto Ejercido	Presupuesto Pagado	Subejercicio
248	Materiales Complementarios.	0.00	1,000.00	1,000.00	1,000.00	0.00	0.00	0.00	0.00	0.00	0.00	1,000.00
24801	Materiales Complementarios.	0.00	1,000.00	1,000.00	1,000.00	0.00	0.00	0.00	0.00	0.00	0.00	1,000.00
249	Otros Materiales y Artículos de Construcción y Reparación.	40,000.00	0.00	40,000.00	40,000.00	0.00	31,000.00	1,734.00	1,734.00	1,734.00	1,734.00	38,266.00
24901	Otros Materiales y Artículos de Construcción y Reparación.	40,000.00	0.00	40,000.00	40,000.00	0.00	31,000.00	1,734.00	1,734.00	1,734.00	1,734.00	38,266.00
2500	Productos Químicos, Farmacéuticos y de Laboratorio.	12,500.00	2,000.00	14,500.00	14,500.00	0.00	7,500.00	4,114.90	4,114.90	4,114.90	4,114.90	10,385.10
253	Medicinas y Productos Farmacéuticos.	0.00	1,000.00	1,000.00	1,000.00	0.00	0.00	0.00	0.00	0.00	0.00	1,000.00
25301	Medicinas y Productos Farmacéuticos.	0.00	1,000.00	1,000.00	1,000.00	0.00	0.00	0.00	0.00	0.00	0.00	1,000.00
254	Materiales, Accesorios y Suministros Médicos.	0.00	1,000.00	1,000.00	1,000.00	0.00	0.00	0.00	0.00	0.00	0.00	1,000.00
25401	Materiales, Accesorios y Suministros Médicos.	0.00	1,000.00	1,000.00	1,000.00	0.00	0.00	0.00	0.00	0.00	0.00	1,000.00
256	Fibras Sintéticas, Hules, Plásticos y Derivados.	12,500.00	0.00	12,500.00	12,500.00	0.00	7,500.00	4,114.90	4,114.90	4,114.90	4,114.90	8,385.10
25601	Fibras Sintéticas, Hules, Plásticos y Derivados.	12,500.00	0.00	12,500.00	12,500.00	0.00	7,500.00	4,114.90	4,114.90	4,114.90	4,114.90	8,385.10
2600	Combustibles, Lubricantes y Aditivos.	876,000.00	40,000.00	916,000.00	916,000.00	0.00	292,000.00	82,784.00	82,784.00	82,784.00	82,784.00	833,216.00
2601	Combustibles, Lubricantes y Aditivos.	876,000.00	40,000.00	916,000.00	916,000.00	0.00	292,000.00	82,784.00	82,784.00	82,784.00	82,784.00	833,216.00
26111	Combustibles.	860,000.00	40,000.00	900,000.00	900,000.00	0.00	284,000.00	82,784.00	82,784.00	82,784.00	82,784.00	817,216.00
26112	Lubricantes y Aditivos.	16,000.00	0.00	16,000.00	16,000.00	0.00	8,000.00	0.00	0.00	0.00	0.00	16,000.00
2700	Vestuario, Blancos, Prendas de Protección y Artículos Deportivos.	3,500.00	1,000.00	4,500.00	4,500.00	0.00	3,500.00	0.00	0.00	0.00	0.00	4,500.00
274	Productos Textiles.	0.00	1,000.00	1,000.00	1,000.00	0.00	0.00	0.00	0.00	0.00	0.00	1,000.00
27401	Productos Textiles.	0.00	1,000.00	1,000.00	1,000.00	0.00	0.00	0.00	0.00	0.00	0.00	1,000.00
275	Blancos y Otros Productos Textiles, Excepto Prendas de Vestir.	3,500.00	0.00	3,500.00	3,500.00	0.00	3,500.00	0.00	0.00	0.00	0.00	3,500.00
27501	Blancos y Otros Productos Textiles, Excepto Prendas de Vestir.	3,500.00	0.00	3,500.00	3,500.00	0.00	3,500.00	0.00	0.00	0.00	0.00	3,500.00
2900	Herramientas, Refacciones y Accesorios Menores.	197,500.00	5,000.00	202,500.00	202,500.00	0.00	110,000.00	50,636.06	50,636.06	50,636.06	50,636.06	151,863.94
291	Herramientas Menores.	0.00	1,000.00	1,000.00	1,000.00	0.00	0.00	0.00	0.00	0.00	0.00	1,000.00
29101	Herramientas Menores.	0.00	1,000.00	1,000.00	1,000.00	0.00	0.00	0.00	0.00	0.00	0.00	1,000.00
292	Refacciones y Accesorios Menores de Edificios.	41,500.00	1,000.00	42,500.00	42,500.00	0.00	22,000.00	6,658.01	6,658.01	6,658.01	6,658.01	35,841.99
29201	Refacciones y Accesorios Menores de Edificios.	41,500.00	1,000.00	42,500.00	42,500.00	0.00	22,000.00	6,658.01	6,658.01	6,658.01	6,658.01	35,841.99
294	Refacciones y Accesorios Menores de Equipo de Cómputo y Tecnologías de la Información.	60,000.00	3,000.00	63,000.00	63,000.00	0.00	30,000.00	29,448.05	29,448.05	29,448.05	29,448.05	33,551.95
29401	Refacciones y Accesorios para Equipo de Cómputo y Telecomunicaciones.	60,000.00	3,000.00	63,000.00	63,000.00	0.00	30,000.00	29,448.05	29,448.05	29,448.05	29,448.05	33,551.95
296	Refacciones y Accesorios Menores de Equipo de Transporte.	96,000.00	0.00	96,000.00	96,000.00	0.00	58,000.00	14,530.00	14,530.00	14,530.00	14,530.00	81,470.00
29601	Refacciones y Accesorios Menores de Equipo de Transporte.	96,000.00	0.00	96,000.00	96,000.00	0.00	58,000.00	14,530.00	14,530.00	14,530.00	14,530.00	81,470.00
3000	Servicios Generales.	20,860,854.62	532,389.37	21,393,243.99	9,324,318.99	12,068,925.00	5,299,888.21	4,268,813.65	4,268,813.65	4,268,813.65	4,268,813.65	17,124,430.34
3100	Servicios Básicos.	1,516,224.00	1,000.00	1,517,224.00	1,517,224.00	0.00	986,712.00	650,501.26	650,501.26	650,501.26	650,501.26	866,722.74
311	Energía Eléctrica.	990,200.00	0.00	990,200.00	990,200.00	0.00	600,200.00	380,088.00	380,088.00	380,088.00	380,088.00	610,112.00
31101	Servicio de Energía Eléctrica.	990,200.00	0.00	990,200.00	990,200.00	0.00	600,200.00	380,088.00	380,088.00	380,088.00	380,088.00	610,112.00
312	Gas.	1,000.00	0.00	1,000.00	1,000.00	0.00	1,000.00	0.00	0.00	0.00	0.00	1,000.00
31201	Servicio de Gas.	1,000.00	0.00	1,000.00	1,000.00	0.00	1,000.00	0.00	0.00	0.00	0.00	1,000.00
313	Agua.	96,000.00	0.00	96,000.00	96,000.00	0.00	48,000.00	26,982.00	26,982.00	26,982.00	26,982.00	69,018.00
31301	Servicio de Agua.	96,000.00	0.00	96,000.00	96,000.00	0.00	48,000.00	26,982.00	26,982.00	26,982.00	26,982.00	69,018.00
314	Telefonía Tradicional.	72,000.00	0.00	72,000.00	72,000.00	0.00	36,000.00	24,109.06	24,109.06	24,109.06	24,109.06	47,890.94
31401	Servicio Telefónico Convencional.	72,000.00	0.00	72,000.00	72,000.00	0.00	36,000.00	24,109.06	24,109.06	24,109.06	24,109.06	47,890.94
317	Servicios de Acceso de Internet, Redes y Procesamiento de Información.	345,024.00	0.00	345,024.00	345,024.00	0.00	289,512.00	217,102.60	217,102.60	217,102.60	217,102.60	127,921.40
31701	Servicio de Conducción de Señales Analógicas y Digitales.	345,024.00	0.00	345,024.00	345,024.00	0.00	289,512.00	217,102.60	217,102.60	217,102.60	217,102.60	127,921.40
318	Servicios Postales y Telefónicos.	10,000.00	0.00	10,000.00	10,000.00	0.00	10,000.00	769.60	769.60	769.60	769.60	9,230.40
31801	Servicio Postal.	10,000.00	0.00	10,000.00	10,000.00	0.00	10,000.00	769.60	769.60	769.60	769.60	9,230.40



GOBIERNO CONSTITUCIONAL DEL ESTADO DE CHIAPAS

SECRETARÍA DE HACIENDA

Por Capítulos, Concepto, Partida Genérica y Partida Específica por Clasificación Administrativa

SISTEMA PRESUPUESTARIO 2023

(PESOS)

2.1.1.2.1.040 Universidad Intercultural de Chiapas

Table with 12 columns: Capítulo/Concepto/Partida/Gasto, Descripción, Presupuesto Aprobado, Modificación Neta, Presupuesto Modificado, Presupuesto Liberado, Presupuesto por Liberar, Presupuesto Ministrado, Presupuesto Comprometido, Presupuesto Devengado, Presupuesto Ejercido, Presupuesto Pagado, Subejercicio. Rows include various service categories like 'Servicios Integrales', 'Servicios Legales', 'Servicios de Vigilancia', etc.

Handwritten signatures in blue ink at the bottom right of the page.



# GOBIERNO CONSTITUCIONAL DEL ESTADO DE CHIAPAS

## SECRETARÍA DE HACIENDA

Por Capítulos, Concepto, Partida Genérica y Partida Específica por Clasificación Administrativa

### SISTEMA PRESUPUESTARIO 2023

(PESOS)

EP-03

Página 4 de 4

lunes, 3 de julio de 2023

2.1.1.2.1.040 Universidad Intercultural de Chiapas

Capítulo/Concepto/ Partida/Gasto	Descripción	Presupuesto Aprobado	Modificación Neta	Presupuesto Modificado	Presupuesto Liberado	Presupuesto por Liberar	Presupuesto Ministrado	Presupuesto Comprometido	Presupuesto Devengado	Presupuesto Ejercido	Presupuesto Pagado	Subejercicio
36102	Publicaciones Oficiales.	0.00	500.00	500.00	500.00	0.00	500.00	0.00	0.00	0.00	0.00	500.00
36104	Gastos de Propaganda.	0.00	500.00	500.00	500.00	0.00	0.00	0.00	0.00	0.00	0.00	500.00
3700	Servicios de Traslado y Viáticos.	6,131,456.68	1,000.00	6,132,456.68	32,456.68	6,100,000.00	25,500.00	6,283.00	6,283.00	6,283.00	6,283.00	6,126,173.68
371	Pasajes Aéreos.	7,500.00	1,000.00	8,500.00	8,500.00	0.00	7,500.00	0.00	0.00	0.00	0.00	8,500.00
37111	Pasajes Nacionales Aéreos.	7,500.00	1,000.00	8,500.00	8,500.00	0.00	7,500.00	0.00	0.00	0.00	0.00	8,500.00
372	Pasajes Terrestres.	11,956.68	0.00	11,956.68	11,956.68	0.00	6,000.00	300.00	300.00	300.00	300.00	11,656.68
37211	Pasajes Nacionales Terrestres.	11,956.68	0.00	11,956.68	11,956.68	0.00	6,000.00	300.00	300.00	300.00	300.00	11,656.68
375	Viáticos en el País.	6,112,000.00	0.00	6,112,000.00	12,000.00	6,100,000.00	12,000.00	5,983.00	5,983.00	5,983.00	5,983.00	6,106,017.00
37511	Viáticos Nacionales.	6,112,000.00	0.00	6,112,000.00	12,000.00	6,100,000.00	12,000.00	5,983.00	5,983.00	5,983.00	5,983.00	6,106,017.00
3800	Servicios Oficiales.	2,872,925.00	7,000.00	2,879,925.00	11,000.00	2,868,925.00	9,000.00	7,656.40	7,656.40	7,656.40	7,656.40	2,872,268.60
382	Gastos de Orden Social y Cultural.	2,000.00	5,000.00	7,000.00	7,000.00	0.00	7,000.00	5,656.40	5,656.40	5,656.40	5,656.40	1,343.60
38201	Gastos de Orden Social.	2,000.00	5,000.00	7,000.00	7,000.00	0.00	7,000.00	5,656.40	5,656.40	5,656.40	5,656.40	1,343.60
383	Congresos y Convenciones.	2,870,925.00	2,000.00	2,872,925.00	4,000.00	2,868,925.00	2,000.00	2,000.00	2,000.00	2,000.00	2,000.00	2,870,925.00
38301	Congresos y Convenciones.	2,870,925.00	2,000.00	2,872,925.00	4,000.00	2,868,925.00	2,000.00	2,000.00	2,000.00	2,000.00	2,000.00	2,870,925.00
3900	Otros Servicios Generales.	1,157,048.94	2,760.00	1,159,808.94	1,159,808.94	0.00	628,340.21	384,157.00	384,157.00	384,157.00	384,157.00	775,651.94
392	Impuestos y Derechos.	107,776.67	2,000.00	109,776.67	109,776.67	0.00	103,776.67	98,853.00	98,853.00	98,853.00	98,853.00	10,923.67
39202	Otros Impuestos y Derechos.	107,776.67	2,000.00	109,776.67	109,776.67	0.00	103,776.67	98,853.00	98,853.00	98,853.00	98,853.00	10,923.67
394	Sentencias y Resoluciones por Autoridad Competente.	0.00	260.00	260.00	260.00	0.00	0.00	0.00	0.00	0.00	0.00	260.00
39401	Erogaciones por Sentencias y Resoluciones por Autoridad Competente.	0.00	260.00	260.00	260.00	0.00	0.00	0.00	0.00	0.00	0.00	260.00
395	Penas, Multas, Accesorios y Actualizaciones.	0.00	500.00	500.00	500.00	0.00	0.00	0.00	0.00	0.00	0.00	500.00
39501	Penas, Multas, Accesorios y Actualizaciones.	0.00	500.00	500.00	500.00	0.00	0.00	0.00	0.00	0.00	0.00	500.00
398	Impuesto Sobre Nóminas y Otros que se Deriven de una Relación Laboral.	1,049,272.27	0.00	1,049,272.27	1,049,272.27	0.00	524,563.54	285,304.00	285,304.00	285,304.00	285,304.00	763,968.27
39801	Impuesto Sobre Nóminas y Otros que se Deriven de una Relación Laboral.	524,563.48	0.00	524,563.48	524,563.48	0.00	262,209.13	192,697.72	192,697.72	192,697.72	192,697.72	331,865.76
39804	Impuesto Sobre Nóminas y Otros que se Deriven de una Relación Laboral (Docente).	524,708.79	0.00	524,708.79	524,708.79	0.00	262,354.41	92,606.28	92,606.28	92,606.28	92,606.28	432,102.51
5000	Bienes Muebles, Inmuebles e Intangibles.	0.00	5,000.00	5,000.00	5,000.00	0.00	0.00	0.00	0.00	0.00	0.00	5,000.00
5100	Mobiliario y Equipo de Administración.	0.00	2,000.00	2,000.00	2,000.00	0.00	0.00	0.00	0.00	0.00	0.00	2,000.00
511	Muebles de Oficina y Estantería.	0.00	2,000.00	2,000.00	2,000.00	0.00	0.00	0.00	0.00	0.00	0.00	2,000.00
51106	Mobiliario Menor.	0.00	2,000.00	2,000.00	2,000.00	0.00	0.00	0.00	0.00	0.00	0.00	2,000.00
5200	Mobiliario y Equipo Educativo y Recreativo.	0.00	3,000.00	3,000.00	3,000.00	0.00	0.00	0.00	0.00	0.00	0.00	3,000.00
521	Equipos y Aparatos Audiovisuales.	0.00	1,000.00	1,000.00	1,000.00	0.00	0.00	0.00	0.00	0.00	0.00	1,000.00
52101	Equipos y Aparatos Audiovisuales.	0.00	1,000.00	1,000.00	1,000.00	0.00	0.00	0.00	0.00	0.00	0.00	1,000.00
529	Otro Mobiliario y Equipo Educativo y Recreativo.	0.00	2,000.00	2,000.00	2,000.00	0.00	0.00	0.00	0.00	0.00	0.00	2,000.00
52901	Otro Mobiliario y Equipo Educativo y Recreativo.	0.00	2,000.00	2,000.00	2,000.00	0.00	0.00	0.00	0.00	0.00	0.00	2,000.00



GOBIERNO CONSTITUCIONAL DEL ESTADO DE CHIAPAS

SECRETARÍA DE HACIENDA

Resumen Tipo de Gasto y Partida
SISTEMA PRESUPUESTARIO 2023
(PESOS)

2.1.1.2.1.040 Universidad Intercultural de Chiapas

lunes, 3 de julio de 2023

Table with columns: TIPO GASTO / CAPÍTULOS / CONCEPTOS / PARTIDAS, DESCRIPCIÓN, Presupuesto Aprobado, Modificación Neta, Presupuesto Modificado, Presupuesto Liberado, Presupuesto por Liberar, Presupuesto Ministrado, Presupuesto Comprometido, Presupuesto Devengado, Presupuesto Ejercido, Presupuesto Pagado, Subejercicio. Includes rows for Gran Total, Total Institucional, Total Inversión, and various sub-items under Gasto Corriente.

Handwritten signature and initials in blue ink at the bottom right of the page.



**GOBIERNO CONSTITUCIONAL DEL ESTADO DE CHIAPAS**  
**SECRETARÍA DE HACIENDA**  
**Resumen Tipo de Gasto y Partida**  
**SISTEMA PRESUPUESTARIO 2023**  
**(PESOS)**

EP-08

Página 2 de 5

2.1.1.2.1.040 Universidad Intercultural de Chiapas

lunes, 3 de julio de 2023

TIPO GASTO / CAPÍTULOS /CONCEPTOS /PARTIDAS	DESCRIPCIÓN	Presupuesto Aprobado	Modificación Neta	Presupuesto Modificado	Presupuesto Liberado	Presupuesto por Liberar	Presupuesto Ministrado	Presupuesto Comprometido	Presupuesto Devengado	Presupuesto Ejercido	Presupuesto Pagado	Subejercicio
216	Material de Limpieza.	0.00	1,000.00	1,000.00	1,000.00	0.00	0.00	0.00	0.00	0.00	0.00	1,000.00
21601	Material de Limpieza.	0.00	1,000.00	1,000.00	1,000.00	0.00	0.00	0.00	0.00	0.00	0.00	1,000.00
2200	Alimentos y Utensilios.	159,930.45	9,000.00	168,930.45	168,930.45	0.00	90,930.45	55,832.56	55,832.56	55,832.56	55,832.56	113,097.69
221	Productos Alimenticios para Personas.	148,956.68	9,000.00	157,956.68	157,956.68	0.00	79,956.68	45,111.01	45,111.01	45,111.01	45,111.01	112,865.67
22111	Productos Alimenticios para Personas.	148,956.68	9,000.00	157,956.68	157,956.68	0.00	79,956.68	45,111.01	45,111.01	45,111.01	45,111.01	112,865.67
223	Utensilios para el Servicio de Alimentación.	10,973.77	0.00	10,973.77	10,973.77	0.00	10,973.77	10,721.55	10,721.55	10,721.55	10,721.55	252.22
22301	Utensilios para el Servicio de Alimentación.	10,973.77	0.00	10,973.77	10,973.77	0.00	10,973.77	10,721.55	10,721.55	10,721.55	10,721.55	252.22
2400	Materiales y Artículos de Construcción y de Reparación.	90,000.00	2,000.00	92,000.00	92,000.00	0.00	66,000.00	30,359.95	30,359.95	30,359.95	30,359.95	61,640.05
246	Material Eléctrico y Electrónico.	35,000.00	1,000.00	36,000.00	36,000.00	0.00	25,000.00	23,498.98	23,498.98	23,498.98	23,498.98	12,501.02
24601	Material Eléctrico y Electrónico.	35,000.00	1,000.00	36,000.00	36,000.00	0.00	25,000.00	23,498.98	23,498.98	23,498.98	23,498.98	12,501.02
247	Artículos Metálicos para la Construcción.	15,000.00	0.00	15,000.00	15,000.00	0.00	10,000.00	5,126.97	5,126.97	5,126.97	5,126.97	9,873.03
24701	Artículos Metálicos para la Construcción.	15,000.00	0.00	15,000.00	15,000.00	0.00	10,000.00	5,126.97	5,126.97	5,126.97	5,126.97	9,873.03
248	Materiales Complementarios.	0.00	1,000.00	1,000.00	1,000.00	0.00	0.00	0.00	0.00	0.00	0.00	1,000.00
24801	Materiales Complementarios.	0.00	1,000.00	1,000.00	1,000.00	0.00	0.00	0.00	0.00	0.00	0.00	1,000.00
249	Otros Materiales y Artículos de Construcción y Reparación.	40,000.00	0.00	40,000.00	40,000.00	0.00	31,000.00	1,734.00	1,734.00	1,734.00	1,734.00	38,266.00
24901	Otros Materiales y Artículos de Construcción y Reparación.	40,000.00	0.00	40,000.00	40,000.00	0.00	31,000.00	1,734.00	1,734.00	1,734.00	1,734.00	38,266.00
2500	Productos Químicos, Farmacéuticos y de Laboratorio.	13,500.00	2,000.00	14,500.00	14,500.00	0.00	7,300.00	4,114.90	4,114.90	4,114.90	4,114.90	10,385.10
253	Medicinas y Productos Farmacéuticos.	0.00	1,000.00	1,000.00	1,000.00	0.00	0.00	0.00	0.00	0.00	0.00	1,000.00
25301	Medicinas y Productos Farmacéuticos.	0.00	1,000.00	1,000.00	1,000.00	0.00	0.00	0.00	0.00	0.00	0.00	1,000.00
254	Materiales, Accesorios y Suministros Médicos.	0.00	1,000.00	1,000.00	1,000.00	0.00	0.00	0.00	0.00	0.00	0.00	1,000.00
25401	Materiales, Accesorios y Suministros Médicos.	0.00	1,000.00	1,000.00	1,000.00	0.00	0.00	0.00	0.00	0.00	0.00	1,000.00
256	Fibras Sintéticas, Hules, Plásticos y Derivados.	12,500.00	0.00	12,500.00	12,500.00	0.00	7,500.00	4,114.90	4,114.90	4,114.90	4,114.90	8,385.10
25601	Fibras Sintéticas, Hules, Plásticos y Derivados.	12,500.00	0.00	12,500.00	12,500.00	0.00	7,500.00	4,114.90	4,114.90	4,114.90	4,114.90	8,385.10
2600	Combustibles, Lubricantes y Aditivos.	876,000.00	40,000.00	916,000.00	916,000.00	0.00	292,000.00	82,784.00	82,784.00	82,784.00	82,784.00	833,216.00
261	Combustibles, Lubricantes y Aditivos.	876,000.00	40,000.00	916,000.00	916,000.00	0.00	292,000.00	82,784.00	82,784.00	82,784.00	82,784.00	833,216.00
26111	Combustibles.	860,000.00	40,000.00	900,000.00	900,000.00	0.00	284,000.00	82,784.00	82,784.00	82,784.00	82,784.00	817,216.00
26112	Lubricantes y Aditivos.	16,000.00	0.00	16,000.00	16,000.00	0.00	8,000.00	0.00	0.00	0.00	0.00	16,000.00
2700	Vestuario, Blancos, Prendas de Protección y Artículos Deportivos.	3,500.00	1,000.00	4,500.00	4,500.00	0.00	3,500.00	0.00	0.00	0.00	0.00	4,500.00
274	Productos Textiles.	0.00	1,000.00	1,000.00	1,000.00	0.00	0.00	0.00	0.00	0.00	0.00	1,000.00
27401	Productos Textiles.	0.00	1,000.00	1,000.00	1,000.00	0.00	0.00	0.00	0.00	0.00	0.00	1,000.00
275	Blancos y Otros Productos Textiles, Excepto Prendas de Vestir.	3,500.00	0.00	3,500.00	3,500.00	0.00	3,500.00	0.00	0.00	0.00	0.00	3,500.00
27501	Blancos y Otros Productos Textiles, Excepto Prendas de Vestir.	3,500.00	0.00	3,500.00	3,500.00	0.00	3,500.00	0.00	0.00	0.00	0.00	3,500.00
2900	Herramientas, Refacciones y Accesorios Menores.	197,500.00	5,000.00	202,500.00	202,500.00	0.00	110,000.00	50,636.06	50,636.06	50,636.06	50,636.06	131,863.94
291	Herramientas Menores.	0.00	1,000.00	1,000.00	1,000.00	0.00	0.00	0.00	0.00	0.00	0.00	1,000.00
29101	Herramientas Menores.	0.00	1,000.00	1,000.00	1,000.00	0.00	0.00	0.00	0.00	0.00	0.00	1,000.00



GOBIERNO CONSTITUCIONAL DEL ESTADO DE CHIAPAS

SECRETARÍA DE HACIENDA

Resumen Tipo de Gasto y Partida  
SISTEMA PRESUPUESTARIO 2023  
(PESOS)

2.1.1.2.1.040 Universidad Intercultural de Chiapas

lunes, 3 de julio de 2023

TIPO GASTO / CAPÍTULOS /CONCEPTOS /PARTIDAS	DESCRIPCIÓN	Presupuesto Aprobado	Modificación Neta	Presupuesto Modificado	Presupuesto Liberado	Presupuesto por Liberar	Presupuesto Ministrado	Presupuesto Comprometido	Presupuesto Devengado	Presupuesto Ejercido	Presupuesto Pagado	Subejercicio
292	Refacciones y Accesorios Menores de Edificios.	41,500.00	1,000.00	42,500.00	42,500.00	0.00	22,000.00	6,658.01	6,658.01	6,658.01	6,658.01	35,841.99
29201	Refacciones y Accesorios Menores de Edificios.	41,500.00	1,000.00	42,500.00	42,500.00	0.00	22,000.00	6,658.01	6,658.01	6,658.01	6,658.01	35,841.99
294	Refacciones y Accesorios Menores de Equipo de Cómputo y Tecnologías de la Información.	60,000.00	3,000.00	63,000.00	63,000.00	0.00	30,000.00	29,448.05	29,448.05	29,448.05	29,448.05	33,551.95
29401	Refacciones y Accesorios para Equipo de Cómputo y Telecomunicaciones.	60,000.00	3,000.00	63,000.00	63,000.00	0.00	30,000.00	29,448.05	29,448.05	29,448.05	29,448.05	33,551.95
296	Refacciones y Accesorios Menores de Equipo de Transporte.	96,000.00	0.00	96,000.00	96,000.00	0.00	58,000.00	14,530.00	14,530.00	14,530.00	14,530.00	81,470.00
29601	Refacciones y Accesorios Menores de Equipo de Transporte.	96,000.00	0.00	96,000.00	96,000.00	0.00	58,000.00	14,530.00	14,530.00	14,530.00	14,530.00	81,470.00
3000	Servicios Generales.	20,860,854.62	532,389.37	21,393,243.99	9,324,318.99	12,068,925.00	5,299,888.21	4,268,813.65	4,268,813.65	4,268,813.65	4,268,813.65	17,124,430.34
3100	Servicios Básicos.	1,516,224.00	1,000.00	1,517,224.00	1,517,224.00	0.00	986,712.00	650,501.26	650,501.26	650,501.26	650,501.26	866,722.74
311	Energía Eléctrica.	990,200.00	0.00	990,200.00	990,200.00	0.00	600,200.00	380,088.00	380,088.00	380,088.00	380,088.00	610,112.00
31101	Servicio de Energía Eléctrica.	990,200.00	0.00	990,200.00	990,200.00	0.00	600,200.00	380,088.00	380,088.00	380,088.00	380,088.00	610,112.00
312	Gas.	1,000.00	0.00	1,000.00	1,000.00	0.00	1,000.00	0.00	0.00	0.00	0.00	1,000.00
31201	Servicio de Gas.	1,000.00	0.00	1,000.00	1,000.00	0.00	1,000.00	0.00	0.00	0.00	0.00	1,000.00
313	Agua.	96,000.00	0.00	96,000.00	96,000.00	0.00	48,000.00	26,982.00	26,982.00	26,982.00	26,982.00	69,018.00
31301	Servicio de Agua.	96,000.00	0.00	96,000.00	96,000.00	0.00	48,000.00	26,982.00	26,982.00	26,982.00	26,982.00	69,018.00
314	Telefonía Tradicional.	72,000.00	0.00	72,000.00	72,000.00	0.00	36,000.00	24,109.06	24,109.06	24,109.06	24,109.06	47,890.94
31401	Servicio Telefónico Convencional.	72,000.00	0.00	72,000.00	72,000.00	0.00	36,000.00	24,109.06	24,109.06	24,109.06	24,109.06	47,890.94
317	Servicios de Acceso de Internet, Redes y Procesamiento de Información.	345,024.00	0.00	345,024.00	345,024.00	0.00	289,512.00	217,102.60	217,102.60	217,102.60	217,102.60	127,921.40
31701	Servicio de Conducción de Señales Analógicas y Digitales.	345,024.00	0.00	345,024.00	345,024.00	0.00	289,512.00	217,102.60	217,102.60	217,102.60	217,102.60	127,921.40
318	Servicios Postales y Telegráficos.	10,000.00	0.00	10,000.00	10,000.00	0.00	10,000.00	769.60	769.60	769.60	769.60	9,230.40
31801	Servicio Postal.	10,000.00	0.00	10,000.00	10,000.00	0.00	10,000.00	769.60	769.60	769.60	769.60	9,230.40
319	Servicios Integrales y Otros Servicios.	2,000.00	1,000.00	3,000.00	3,000.00	0.00	2,000.00	1,450.00	1,450.00	1,450.00	1,450.00	1,550.00
31902	Contratación de Otros Servicios.	2,000.00	1,000.00	3,000.00	3,000.00	0.00	2,000.00	1,450.00	1,450.00	1,450.00	1,450.00	1,550.00
3200	Servicios de Arrendamiento.	37,200.00	0.00	37,200.00	37,200.00	0.00	18,600.00	11,801.26	11,801.26	11,801.26	11,801.26	25,398.74
323	Arrendamiento de Mobiliario y Equipo de Administración, Educativa y Recreativa.	37,200.00	0.00	37,200.00	37,200.00	0.00	18,600.00	11,801.26	11,801.26	11,801.26	11,801.26	25,398.74
32304	Arrendamiento de Equipo de Administración.	37,200.00	0.00	37,200.00	37,200.00	0.00	18,600.00	11,801.26	11,801.26	11,801.26	11,801.26	25,398.74
3300	Servicios Profesionales, Científicos, Técnicos y Otros Servicios.	5,474,000.00	-499,700.00	5,973,700.00	2,873,700.00	3,100,000.00	1,773,700.00	1,422,499.57	1,422,499.57	1,422,499.57	1,422,499.57	4,551,240.43
331	Servicios Legales, de Contabilidad, Auditoría y Relacionados.	6,000.00	250,000.00	256,000.00	256,000.00	0.00	253,000.00	0.00	0.00	0.00	0.00	256,000.00
33101	Asesorías Asociadas a Convenios, Tratados o Acuerdos.	6,000.00	0.00	6,000.00	6,000.00	0.00	3,000.00	0.00	0.00	0.00	0.00	6,000.00
33113	Servicios de Dictaminación.	0.00	250,000.00	250,000.00	250,000.00	0.00	250,000.00	0.00	0.00	0.00	0.00	250,000.00
333	Servicios de Consultoría Administrativa, Procesos, Técnica y en Tecnologías de la Información.	0.00	247,200.00	247,200.00	247,200.00	0.00	247,200.00	247,200.00	247,200.00	247,200.00	247,200.00	0.00
33303	Servicios Relacionados con Certificación de Procesos.	0.00	247,200.00	247,200.00	247,200.00	0.00	247,200.00	247,200.00	247,200.00	247,200.00	247,200.00	0.00
334	Servicios de Capacitación.	3,100,000.00	0.00	3,100,000.00	0.00	3,100,000.00	0.00	0.00	0.00	0.00	0.00	3,100,000.00
33401	Servicios para Capacitación a Servidores Públicos.	3,100,000.00	0.00	3,100,000.00	0.00	3,100,000.00	0.00	0.00	0.00	0.00	0.00	3,100,000.00
336	Servicios de Apoyo Administrativo, Traducción, Fotocopiado e Impresión.	5,000.00	2,500.00	7,500.00	7,500.00	0.00	7,500.00	5,109.57	5,109.57	5,109.57	5,109.57	2,390.43
33603	Impresiones Oficiales.	5,000.00	2,500.00	7,500.00	7,500.00	0.00	7,500.00	5,109.57	5,109.57	5,109.57	5,109.57	2,390.43



GOBIERNO CONSTITUCIONAL DEL ESTADO DE CHIAPAS

SECRETARÍA DE HACIENDA

Resumen Tipo de Gasto y Partida
SISTEMA PRESUPUESTARIO 2023
(PESOS)

2.1.1.2.1.040 Universidad Intercultural de Chiapas

lunes, 3 de julio de 2023

Table with 13 columns: TIPO GASTO / CAPÍTULOS / CONCEPTOS / PARTIDAS, DESCRIPCIÓN, Presupuesto Aprobado, Modificación Neta, Presupuesto Modificado, Presupuesto Liberado, Presupuesto por Liberar, Presupuesto Ministrado, Presupuesto Comprometido, Presupuesto Devengado, Presupuesto Ejercido, Presupuesto Pagado, Subejercicio. Rows include categories like Servicios de Vigilancia, Servicios Financieros, Fletes y Maniobras, etc.

Handwritten signatures and initials at the bottom right of the page.





**GOBIERNO CONSTITUCIONAL DEL ESTADO DE CHIAPAS**  
**SECRETARÍA DE HACIENDA**  
**Resumen Tipo de Gasto y Partida**  
**SISTEMA PRESUPUESTARIO 2023**  
**(PESOS)**

2.1.1.2.1.040 Universidad Intercultural de Chiapas

lunes, 3 de julio de 2023

TIPO GASTO / CAPÍTULOS /CONCEPTOS /PARTIDAS	DESCRIPCIÓN	Presupuesto Aprobado	Modificación Neta	Presupuesto Modificado	Presupuesto Liberado	Presupuesto por Liberar	Presupuesto Ministrado	Presupuesto Comprometido	Presupuesto Devengado	Presupuesto Ejercido	Presupuesto Pagado	Subejercicio
382	Gastos de Orden Social y Cultural.	2,000.00	5,000.00	7,000.00	7,000.00	0.00	7,000.00	5,656.40	5,656.40	5,656.40	5,656.40	1,343.60
38201	Gastos de Orden Social.	2,000.00	5,000.00	7,000.00	7,000.00	0.00	7,000.00	5,656.40	5,656.40	5,656.40	5,656.40	1,343.60
383	Congresos y Convenciones.	2,870,925.00	2,000.00	2,872,925.00	4,000.00	2,868,925.00	2,000.00	2,000.00	2,000.00	2,000.00	2,000.00	2,870,925.00
38301	Congresos y Convenciones.	2,870,925.00	2,000.00	2,872,925.00	4,000.00	2,868,925.00	2,000.00	2,000.00	2,000.00	2,000.00	2,000.00	2,870,925.00
3900	Otros Servicios Generales.	1,157,948.94	2,760.00	1,159,808.94	1,159,808.94	0.00	628,340.21	384,157.00	384,157.00	384,157.00	384,157.00	775,651.94
392	Impuestos y Derechos.	107,776.67	2,000.00	109,776.67	109,776.67	0.00	107,776.67	98,853.00	98,853.00	98,853.00	98,853.00	10,923.67
39202	Otros Impuestos y Derechos.	107,776.67	2,000.00	109,776.67	109,776.67	0.00	107,776.67	98,853.00	98,853.00	98,853.00	98,853.00	10,923.67
394	Sentencias y Resoluciones por Autoridad Competente.	0.00	260.00	260.00	260.00	0.00	0.00	0.00	0.00	0.00	0.00	260.00
39401	Erogaciones por Sentencias y Resoluciones por Autoridad Competente.	0.00	260.00	260.00	260.00	0.00	0.00	0.00	0.00	0.00	0.00	260.00
395	Penas, Multas, Accesorios y Actualizaciones.	0.00	500.00	500.00	500.00	0.00	0.00	0.00	0.00	0.00	0.00	500.00
39501	Penas, Multas, Accesorios y Actualizaciones.	0.00	500.00	500.00	500.00	0.00	0.00	0.00	0.00	0.00	0.00	500.00
398	Impuesto Sobre Nóminas y Otros que se Deriven de una Relación Laboral.	1,049,272.27	0.00	1,049,272.27	1,049,272.27	0.00	524,563.54	285,304.00	285,304.00	285,304.00	285,304.00	763,968.27
39801	Impuesto Sobre Nóminas y Otros que se Deriven de una Relación Laboral.	524,563.48	0.00	524,563.48	524,563.48	0.00	262,209.13	192,697.72	192,697.72	192,697.72	192,697.72	331,865.76
39804	Impuesto Sobre Nóminas y Otros que se Deriven de una Relación Laboral (Docente).	524,708.79	0.00	524,708.79	524,708.79	0.00	262,354.41	92,606.28	92,606.28	92,606.28	92,606.28	432,102.51
2	Gasto de Capital	0.00	5,000.00	5,000.00	5,000.00	0.00	0.00	0.00	0.00	0.00	0.00	5,000.00
5000	Bienes Muebles, Inmuebles e Intangibles.	0.00	5,000.00	5,000.00	5,000.00	0.00	0.00	0.00	0.00	0.00	0.00	5,000.00
5100	Mobiliario y Equipo de Administración.	0.00	2,000.00	2,000.00	2,000.00	0.00	0.00	0.00	0.00	0.00	0.00	2,000.00
511	Muebles de Oficina y Estantería.	0.00	2,000.00	2,000.00	2,000.00	0.00	0.00	0.00	0.00	0.00	0.00	2,000.00
51106	Mobiliario Menor.	0.00	2,000.00	2,000.00	2,000.00	0.00	0.00	0.00	0.00	0.00	0.00	2,000.00
5200	Mobiliario y Equipo Educativo y Recreativo.	0.00	3,000.00	3,000.00	3,000.00	0.00	0.00	0.00	0.00	0.00	0.00	3,000.00
521	Equipos y Aparatos Audiovisuales.	0.00	1,000.00	1,000.00	1,000.00	0.00	0.00	0.00	0.00	0.00	0.00	1,000.00
52101	Equipos y Aparatos Audiovisuales.	0.00	1,000.00	1,000.00	1,000.00	0.00	0.00	0.00	0.00	0.00	0.00	1,000.00
529	Otro Mobiliario y Equipo Educativo y Recreativo.	0.00	2,000.00	2,000.00	2,000.00	0.00	0.00	0.00	0.00	0.00	0.00	2,000.00
52901	Otro Mobiliario y Equipo Educativo y Recreativo.	0.00	2,000.00	2,000.00	2,000.00	0.00	0.00	0.00	0.00	0.00	0.00	2,000.00