

Rectoría

*"2024, Año de Felipe Carrillo Puerto, Benemérito del Proletariado,  
Revolucionario y Defensor del Mayab"*

**San Cristóbal de Las Casas, Chiapas;  
10 de enero de 2024  
Oficio No. UNICH/R/033/2024**

**Asunto: Entrega de información  
Artículo 37 PEF 2023, 4to trimestre  
2023**

**Dra. Carmen Enedina Rodríguez Armenta**  
**Directora General de Educación Superior**  
**Universitaria e Intercultural**

Distinguida Directora:

En atención al Oficio Núm. 511/2023-0674-59, por medio del presente la Universidad Intercultural de Chiapas hace entrega de la documentación enunciada en el Título Quinto, Capítulo Único, Artículo 37 párrafo quinto del Presupuesto de Egresos de la Federación (PEF), correspondiente al cuarto trimestre del año 2023, digitalizados en formato PDF y sus respectivos archivos Excel.

Sin más por el momento, le envío un cordial saludo y le reitero mi más alta consideración.

**ATENTAMENTE**



**Dr. Dionicio Toledo Hernández**  
**Rector de la Universidad Intercultural de Chiapas**  
San Cristóbal de Las Casas, Chiapas.



C.c.p. Dr. Francisco Luciano Concheiro Bórquez.- Subsecretario de Educación Superior, SEP. - Para su conocimiento  
C.c.p. C.P. Óscar Ortega Cortés.- Director de Subsidio a Universidades.- Para su conocimiento.  
C.c.p. Mtra. Laura Jessica Cortazar Morán.- Titular del Órgano Interno de Control de la Secretaría de Educación Pública, SEP. - Para su conocimiento.  
C.c.p. Mtro. Juan Gregorio Regino.- Director de Educación Intercultural DGESUI. - Para su conocimiento  
C.c.p. Archivo.  
Sección: 03.C Serie: 03C.03 Subserie:---

**HOJA DE TRABAJO DE LA  
UNIVERSIDAD INTERCULTURAL DE CHIAPAS**

REGISTRO SEMIAUTOMÁTICO DE LOS RECURSOS FEDERALES AUTORIZADOS A LA UNIVERSIDAD A MILES DE PESOS DEL EJERCICIO 2023.

MES	RECURSOS ENTREGADOS A LA UNIVERSIDAD DEL 01 DE ENERO AL 31 DE DICIEMBRE DEL 2023, POR SEP - DGSUI - DSU.						MES
	SUBSIDIOS FEDERALES PARA ORGANISMOS DESCENTRALIZADOS ESTATALES U006	PROGRAMA PARA EL DESARROLLO PROFESIONAL DOCENTE (PRODEP) S247	EXTRAORDINARIO U006	PROGRAMA DE EXPANSIÓN DE LA EDUCACIÓN MEDIA SUPERIOR Y SUPERIOR U079	BBB	CCC	
ENERO	824.00	0.00	0.00	0.00	0.00	0.00	ENERO
FEBRERO	4,693.00	0.00	0.00	0.00	0.00	0.00	FEBRERO
MARZO	3,914.00	0.00	0.00	0.00	0.00	0.00	MARZO
ABRIL	3,587.00	0.00	0.00	0.00	0.00	0.00	ABRIL
MAYO	2,804.00	12,068.93	0.00	0.00	0.00	0.00	MAYO
JUNIO	4,803.00	0.00	0.00	53,358.76	0.00	0.00	JUNIO
JULIO	4,027.00	0.00	0.00	0.00	0.00	0.00	JULIO
AGOSTO	2,325.00	0.00	0.00	0.00	0.00	0.00	AGOSTO
SEPTIEMBRE	1,824.00	0.00	0.00	0.00	0.00	0.00	SEPTIEMBRE
OCTUBRE	3,575.00	0.00	580.42	0.00	0.00	0.00	OCTUBRE
NOVIEMBRE	2,236.92	0.00	0.00	0.00	0.00	0.00	NOVIEMBRE
DICIEMBRE	0.00	0.00	0.00	0.00	0.00	0.00	DICIEMBRE
	34,612.92	12,068.93	580.42	53,358.76	0.00	0.00	

GRAN TOTAL A MILES DE PESOS 100,621.03

REGISTRO MENSUAL DE LAS APORTACIONES FEDERALES, CANALIZADAS POR SEP/DGSUI/DSU, AUTORIZADAS POR EL GOBIERNO FEDERAL A LAS IPES EN EL EJERCICIO 2023.  
(MILES DE PESOS)

CLAVE DEL PROYECTO	RECURSOS OTORGADOS DE LA DSU EN LOS PROGRAMAS AUTORIZADOS	PRIMER TRIMESTRE 2023			Acumulado	SEGUNDO TRIMESTRE 2023			Acumulado	TERCER TRIMESTRE 2023			Acumulado	CUARTO TRIMESTRE 2023			Acumulado
		ENERO	FEBRERO	MARZO	Trimestral	ABRIL	MAYO	JUNIO	Trimestral	JULIO	AGOSTO	SEPTIEMBRE	Trimestral	OCTUBRE	NOVIEMBRE	DICIEMBRE	Trimestral
U006	SUBSIDIOS FEDERALES PARA ORGANISMOS DESCENTRALIZADOS ESTATALES U006	824.00	5,517.00	9,431.00	9,431.00	13,018.00	15,822.00	20,625.00	20,625.00	24,652.00	26,977.00	28,801.00	28,801.00	32,376.00	34,612.92	34,612.92	34,612.92
	R/M	824.00	4,693.00	3,914.00	9,431.00	3,587.00	2,804.00	4,803.00	11,194.00	4,027.00	2,325.00	1,824.00	8,176.00	3,575.00	2,236.92	0.00	5,811.92
S247	PROGRAMA PARA EL DESARROLLO PROFESIONAL DOCENTE (PRODEP) S247	0.00	0.00	0.00	0.00	0.00	12,068.93	12,068.93	12,068.93	12,068.93	12,068.93	12,068.93	12,068.93	12,068.93	12,068.93	12,068.93	12,068.93
	R/M				0.00		12,068.93		12,068.93				0.00				0.00
U006	EXTRAORDINARIO U006	0.00	0.00	0.00	0.00	0.00	0.00	0.00	0.00	0.00	0.00	0.00	0.00	580.42	580.42	580.42	580.42
	R/M				0.00				0.00				0.00	580.42			580.42
U079	PROGRAMA DE EXPANSIÓN DE LA EDUCACIÓN MEDIA SUPERIOR Y SUPERIOR U079	0.00	0.00	0.00	0.00	0.00	0.00	53,358.76	53,358.76	53,358.76	53,358.76	53,358.76	53,358.76	53,358.76	53,358.76	53,358.76	53,358.76
	R/M				0.00			53,358.76	53,358.76				0.00				0.00
	BBB	0.00	0.00	0.00	0.00	0.00	0.00	0.00	0.00	0.00	0.00	0.00	0.00	0.00	0.00	0.00	0.00
	R/M				0.00				0.00				0.00				0.00
	CCC	0.00	0.00	0.00	0.00	0.00	0.00	0.00	0.00	0.00	0.00	0.00	0.00	0.00	0.00	0.00	0.00
	R/M				0.00				0.00				0.00				0.00
TOTAL DEL TRIMESTRE					5,431.00				76,621.66				8,176.00				6,302.34

R/M REGISTRO DE LOS RECURSOS MENSUALES REPORTADO A MILES DE PESOS

Clave del Proyecto	NOMBRE DEL PROYECTO 2023
U006	SUBSIDIOS FEDERALES PARA ORGANISMOS DESCENTRALIZADOS ESTATALES U006
S247	PROGRAMA PARA EL DESARROLLO PROFESIONAL DOCENTE (PRODEP) S247
U006	EXTRAORDINARIO U006
U079	PROGRAMA DE EXPANSIÓN DE LA EDUCACIÓN MEDIA SUPERIOR Y SUPERIOR U079
	BBB
	CCC

Nota: AAA, BBB y CCC = Llenar si la IPES es beneficiaria de otro programa extraordinario.



**HOJA DE TRABAJO DE LA  
UNIVERSIDAD INTERCULTURAL DE CHIAPAS**

REGISTRO SEMIAUTOMÁTICO DE LOS RECURSOS FEDERALES AUTORIZADOS A LA UNIVERSIDAD A MILES DE PESOS DEL EJERCICIO 2023.

MES	RECURSOS ENTREGADOS A LA UNIVERSIDAD DEL 01 DE ENERO AL 31 DE DICIEMBRE DEL 2023, POR SEP - DGESUI - DSU.							MES
	SUBSIDIOS FEDERALES PARA ORGANISMOS DESCENTRALIZADOS ESTATALES U006	PROGRAMA PARA EL DESARROLLO PROFESIONAL DOCENTE (PRODEP) S247	EXTRAORDINARIO U006	PROGRAMA DE EXPANSION DE LA EDUCACION MEDIA SUPERIOR Y SUPERIOR U079	BBB	CCC		
ENERO	824.00	0.00	0.00	0.00	0.00	0.00	0.00	ENERO
FEBRERO	4,693.00	0.00	0.00	0.00	0.00	0.00	0.00	FEBRERO
MARZO	3,914.00	0.00	0.00	0.00	0.00	0.00	0.00	MARZO
ABRIL	3,587.00	0.00	0.00	0.00	0.00	0.00	0.00	ABRIL
MAYO	2,804.00	12,068.93	0.00	0.00	0.00	0.00	0.00	MAYO
JUNIO	4,803.00	0.00	0.00	53,358.76	0.00	0.00	0.00	JUNIO
JULIO	4,027.00	0.00	0.00	0.00	0.00	0.00	0.00	JULIO
AGOSTO	2,325.00	0.00	0.00	0.00	0.00	0.00	0.00	AGOSTO
SEPTIEMBRE	1,824.00	0.00	0.00	0.00	0.00	0.00	0.00	SEPTIEMBRE
OCTUBRE	3,575.00	0.00	580.42	0.00	0.00	0.00	0.00	OCTUBRE
NOVIEMBRE	2,236.92	0.00	0.00	0.00	0.00	0.00	0.00	NOVIEMBRE
DICIEMBRE	0.00	0.00	0.00	0.00	0.00	0.00	0.00	DICIEMBRE
	<b>34,612.92</b>	<b>12,068.93</b>	<b>580.42</b>	<b>53,358.76</b>	<b>0.00</b>	<b>0.00</b>	<b>0.00</b>	

GRAN TOTAL A MILES DE PESOS 100,621.03

REGISTRO MENSUAL DE LAS APORTACIONES FEDERALES, CANALIZADAS POR SEP/DGESUI/DSU, AUTORIZADAS POR EL GOBIERNO FEDERAL A LAS IPES EN EL EJERCICIO 2023.  
(MILES DE PESOS)

CLAVE DEL PROYECTO	RECURSOS OTORGADOS DE LA DSU EN LOS PROGRAMAS AUTORIZADOS	PRIMER TRIMESTRE 2023				Acumulado	SEGUNDO TRIMESTRE 2023				Acumulado	TERCER TRIMESTRE 2023				Acumulado	CUARTO TRIMESTRE 2023				Acumulado
		ENERO	FEBRERO	MARZO	Trimestral		ABRIL	MAYO	JUNIO	Trimestral		JULIO	AGOSTO	SEPTIEMBRE	Trimestral		OCTUBRE	NOVIEMBRE	DICIEMBRE	Trimestral	
U006	SUBSIDIOS FEDERALES PARA ORGANISMOS DESCENTRALIZADOS ESTATALES U006	824.00	5,517.00	9,431.00	9,431.00	13,018.00	15,822.00	20,625.00	20,625.00	24,652.00	26,977.00	28,801.00	28,801.00	32,378.00	34,612.92	34,612.92	34,612.92	34,612.92			
	R/M	824.00	4,693.00	3,914.00	9,431.00	3,587.00	2,804.00	4,803.00	11,194.00	4,027.00	2,325.00	1,824.00	8,176.00	3,575.00	2,236.92	0.00	5,811.92				
S247	PROGRAMA PARA EL DESARROLLO PROFESIONAL DOCENTE (PRODEP) S247	0.00	0.00	0.00	0.00	0.00	12,068.93	12,068.93	12,068.93	12,068.93	12,068.93	12,068.93	12,068.93	12,068.93	12,068.93	12,068.93	12,068.93	12,068.93			
	R/M				0.00		12,068.93		12,068.93				0.00				0.00				
U006	EXTRAORDINARIO U006	0.00	0.00	0.00	0.00	0.00	0.00	0.00	0.00	0.00	0.00	0.00	0.00	580.42	580.42	580.42	580.42				
	R/M				0.00				0.00				0.00	580.42			580.42				
U079	PROGRAMA DE EXPANSION DE LA EDUCACION MEDIA SUPERIOR Y SUPERIOR U079	0.00	0.00	0.00	0.00	0.00	0.00	53,358.76	53,358.76	53,358.76	53,358.76	53,358.76	53,358.76	53,358.76	53,358.76	53,358.76	53,358.76				
	R/M				0.00			53,358.76	53,358.76				0.00				0.00				
	BBB	0.00	0.00	0.00	0.00	0.00	0.00	0.00	0.00	0.00	0.00	0.00	0.00	0.00	0.00	0.00	0.00				
	R/M				0.00				0.00				0.00				0.00				
	CCC	0.00	0.00	0.00	0.00	0.00	0.00	0.00	0.00	0.00	0.00	0.00	0.00	0.00	0.00	0.00	0.00				
	R/M				0.00				0.00				0.00				0.00				
		0.00	0.00	0.00	0.00	0.00	0.00	0.00	0.00	0.00	0.00	0.00	0.00	0.00	0.00	0.00	0.00				
					0.00				0.00				0.00				0.00				
TOTAL DEL TRIMESTRE					<u>9,431.00</u>				<u>76,621.69</u>				<u>8,176.00</u>				<u>6,392.34</u>				

R/M REGISTRO DE LOS RECURSOS MENSUALES REPORTADO A MILES DE PESOS

Clave del Proyecto	NOMBRE DEL PROYECTO 2023
U006	SUBSIDIOS FEDERALES PARA ORGANISMOS DESCENTRALIZADOS ESTATALES U006
S247	PROGRAMA PARA EL DESARROLLO PROFESIONAL DOCENTE (PRODEP) S247
U006	EXTRAORDINARIO U006
U079	PROGRAMA DE EXPANSION DE LA EDUCACION MEDIA SUPERIOR Y SUPERIOR U079
	BBB
	CCC

Nota: AAA, BBB y CCC = Llenar si la IPES es beneficiaria de otro programa extraordinario.

DESTINO DE LOS RECURSOS FEDERALES QUE RECIBEN UNIVERSIDADES E INSTITUCIONES DE EDUCACIÓN MEDIA SUPERIOR Y SUPERIOR

En términos del artículo 37, fracción I del Decreto de Presupuesto de Egresos de la Federación para el Ejercicio Fiscal 2023

Programas y cumplimiento de metas

La información presentada es acumulada al periodo que se reporta

Enero - Diciembre 2023

Fracción I

Nombre de la Universidad	Programas PEF/2023	A R/M	PRIMER TRIMESTRE DEL 2023			NOTA	SEGUNDO TRIMESTRE DEL 2023			NOTA	TERCER TRIMESTRE DEL 2023			NOTA	CUARTO TRIMESTRE DEL 2023			NOTA
			LOS PROGRAMAS A LOS QUE SE DESTINEN LOS RECURSOS FEDERALES (MILES DE PESOS)				LOS PROGRAMAS A LOS QUE SE DESTINEN LOS RECURSOS FEDERALES (MILES DE PESOS)				LOS PROGRAMAS A LOS QUE SE DESTINEN LOS RECURSOS FEDERALES (MILES DE PESOS)				LOS PROGRAMAS A LOS QUE SE DESTINEN LOS RECURSOS FEDERALES (MILES DE PESOS)			
			Enero	Febrero	Marzo		Abril	Mayo	Junio		Julio	Agosto	Septiembre		Octubre	Noviembre	Diciembre	
U n t e r s i d a d e C h i l a p a s	SUBSIDIOS FEDERALES PARA ORGANISMOS DESCENTRALIZADOS ESTATALES U006	A	824.00	5,517.00	9,431.00		13,018.00	15,822.00	20,625.00		24,652.00	26,977.00	28,801.00		32,376.00	34,612.92	34,612.92	
		R/M	824.00	4,693.00	3,914.00		3,587.00	2,804.00	4,803.00		4,027.00	2,325.00	1,824.00		3,575.00	2,236.92	0.00	
	PROGRAMA PARA EL DESARROLLO PROFESIONAL DOCENTE (PRODEF) 5247	A	0.00	0.00	0.00		0.00	12,068.93	12,068.93		12,068.93	12,068.93	12,068.93		12,068.93	12,068.93	12,068.93	
		R/M	0.00	0.00	0.00		0.00	12,068.93	0.00		0.00	0.00	0.00		0.00	0.00	0.00	
	EXTRAORDINARIO U006	A	0.00	0.00	0.00		0.00	0.00	0.00		0.00	0.00	0.00		580.42	580.42	580.42	
		R/M	0.00	0.00	0.00		0.00	0.00	0.00		0.00	0.00	0.00		580.42	0.00	0.00	
	PROGRAMA DE EXPANSIÓN DE LA EDUCACIÓN MEDIA SUPERIOR Y SUPERIOR U079	A	0.00	0.00	0.00		0.00	0.00	53,358.76		53,358.76	53,358.76	53,358.76		53,358.76	53,358.76	53,358.76	
		R/M	0.00	0.00	0.00		0.00	0.00	53,358.76		0.00	0.00	0.00		0.00	0.00	0.00	
	BBB	A	0.00	0.00	0.00		0.00	0.00	0.00		0.00	0.00	0.00		0.00	0.00	0.00	
		R/M	0.00	0.00	0.00		0.00	0.00	0.00		0.00	0.00	0.00		0.00	0.00	0.00	
CCC	A	0.00	0.00	0.00		0.00	0.00	0.00		0.00	0.00	0.00		0.00	0.00	0.00		
	R/M	0.00	0.00	0.00		0.00	0.00	0.00		0.00	0.00	0.00		0.00	0.00	0.00		
	A	0.00	0.00	0.00		0.00	0.00	0.00		0.00	0.00	0.00		0.00	0.00	0.00		
	R/M	0.00	0.00	0.00		0.00	0.00	0.00		0.00	0.00	0.00		0.00	0.00	0.00		
SUMA DEL MES			824.00	4,693.00	3,914.00		3,587.00	14,872.93	58,161.76		4,027.00	2,325.00	1,824.00		4,155.42	2,236.92	0.00	
SUMAS ACUMULADAS			824.00	5,517.00	9,431.00		13,018.00	27,890.93	86,052.69		90,079.69	92,404.69	94,228.69		98,384.10	100,621.03	100,621.03	
ACUMULADO DEL TRIMESTRE					9,431.00			76,621.69				8,176.00				6,392.34		

  
 MTR. OSWALDO HENRRY DOMINGUEZ CORDOVA  
 TESORERO GENERAL / DIRECTOR ADMON

  
 DIRECTOR DE PLANEACIÓN

  
 DR. DIONICIO TOLEDO HERNÁNDEZ  
 RECTOR

RECURSOS FEDERALES QUE SE RECIBIERON INCLUYENDO SUBSIDIOS EXTRAORDINARIOS, DANDO CUMPLIMIENTO AL ARTICULO 37 DEL PRESUPUESTO DE EGRESOS DE LA FEDERACION PARA 2023, DEBERA PRESENTARSE EN LAS FRACCIONES I, II Y III. EL ORGANISMO DE CONTROL INTERNO DE LA INSTITUCION SERA EL RESPONSABLE DE VALIDAR LA INFORMACION PRESENTADA AL C. RECTOR(A) DE LOS RECURSOS MINISTRADOS EN EL PRESENTE EJERCICIO.

A "Acumulado"  
 R/M = Recursos Federales Mensuales (Subsidios Ordinario y Extraordinarios 2023)



DESTINO DE LOS RECURSOS FEDERALES QUE RECIBEN UNIVERSIDADES E INSTITUCIONES DE EDUCACIÓN MEDIA SUPERIOR Y SUPERIOR

En términos del artículo 37, fracción III, del Decreto de Presupuesto de Egresos de la Federación para el Ejercicio Fiscal 2023

Desglose del gasto corriente de operación

La información presentada es acumulada al periodo que se reporta

Del 01 de octubre al 31 de diciembre de 2023

Universidad / Institución	Programa	Fracción III									CUARTO TRIMESTRE 2023		
		Materiales y Suministros			Servicios Generales			Otros			ACUMULADO A DICIEMBRE 2023		
		Octubre	Noviembre	Diciembre	Octubre	Noviembre	Diciembre	Octubre	Noviembre	Diciembre	Enero-Octubre	Enero-Nov.	Enero-Diciembre
U - I n t e r c u l t u r a l  d e C h i a p a s	SUBSIDIOS FEDERALES PARA ORGANISMOS DESCENTRALIZADOS ESTATALES U006	1,072.50	671.08	0.00	2,502.50	1,565.85	0.00	0.00	0.00	0.00	32,376.00	34,612.92	34,612.92
	PROGRAMA PARA EL DESARROLLO PROFESIONAL DOCENTE (PRODEP) S247	0.00	0.00	0.00	0.00	0.00	0.00	0.00	0.00	0.00	12,068.93	12,068.93	12,068.93
	EXTRAORDINARIO U006	0.00	0.00	0.00	0.00	0.00	0.00	580.42	0.00	0.00	580.42	580.42	580.42
	PROGRAMA DE EXPANSIÓN DE LA EDUCACIÓN MEDIA SUPERIOR Y SUPERIOR U079	0.00	0.00	0.00	0.00	0.00	0.00	0.00	0.00	0.00	53,358.76	53,358.76	53,358.76
	BBB	0.00	0.00	0.00	0.00	0.00	0.00	0.00	0.00	0.00	0.00	0.00	0.00
	CCC	0.00	0.00	0.00	0.00	0.00	0.00	0.00	0.00	0.00	0.00	0.00	0.00
		0.00	0.00	0.00	0.00	0.00	0.00	0.00	0.00	0.00	0.00	0.00	0.00
SUMA DEL MES		1,072.50	671.08	0.00	2,502.50	1,565.85	0.00	580.42	0.00	0.00	98,384.10	100,621.03	100,621.03
SUMAS ACUMULADAS		1,072.50	1,743.58	1,743.58	4,246.08	5,811.92	5,811.92	6,392.34	6,392.34	6,392.34	4,155.42	6,392.34	6,392.34
ACUMULADO DEL TRIMESTRE				1,743.58			4,068.35			580.42			6,392.34

MTRO. OSWALDO HENRRY DOMÍNGUEZ CORDOVA  
TESORERO GENERAL / DIRECTOR ADMÓN

DIRECTOR DE PLANEACIÓN

DR. DIONICIO TOLEDO HERNÁNDEZ  
RECTOR

Cálculo de porcentajes								
6,392.34								
27%			64%			9%		
1,743.58			4,068.35			580.42		
Materiales y Suministros			Servicios Generales			Otros		
Octubre	Noviembre	Diciembre	Octubre	Noviembre	Diciembre	Octubre	Noviembre	Diciembre
1,072.50	671.08	0.00	2,502.50	1,565.85	0.00	0.00	0.00	0.00
61.51%	38.49%	0.00%	61.51%	38.49%	0.00%	0.00%	0.00%	0.00%

APARTADO "UNICO" DEL ANEXO DE EJECUCIÓN QUE FORMA PARTE INTEGRANTE DEL CONVENIO DE APOYO FINANCIERO 2023

MONTO TOTAL ANUAL DEL SUBSIDIO ORDINARIO, MCP	%	FRACCIÓN
---	---	----------

SUELDOS DE PLANTILLA	0.00%	II
GASTOS	6,392.34	100.00%
TOTAL	<u>6,392.34</u>	100.00%

	TRIMESTRE				SUMA
	PRIMERO	SEGUNDO	TERCERO	CUARTO	
PLANTILLA	0.00	0.00	0.00	0.00	0.00
GASTOS	9,431.00	11,194.00	8,176.00	5,811.92	34,612.92
	<u>9,431.00</u>	<u>11,194.00</u>	<u>8,176.00</u>	<u>5,811.92</u>	<u>34,612.92</u>

COMPROBACIÓN TRIMESTRAL	
FRACCIONES	
I	6,392.34
II	
III	6,392.34
	0.00

COMPROBACIÓN ANUAL	
Ingreso total (Hoja trabajo)	100,821.03
Gasto total de los trimestres	34,612.923
DIFERENCIA	<u>66,008.10</u>

## U. Intercultural de Chiapas

Del 01 de octubre al 31 de diciembre de 2023  
 (Miles de pesos)

### RESUMEN DE ESTADO DE ACTIVIDADES

INGRESOS	DICIEMBRE		ACUMULADO	
			ENE. A DIC. 2023	
RECURSOS FEDERALES	6,392.34	100.00%	100,621.03	100.00%
<b>TOTAL DE INGRESOS FEDERALES</b>	<b>6,392.34</b>	<b>100.00%</b>	<b>100,621.03</b>	<b>100.00%</b>
<b>EGRESOS</b>				
PLANTILLA	0.00	0.00%	0.00	0.00%
MATERIALES SUMINISTROS	1,743.58	27.28%	10,560.18	0.00%
GASTOS GENERALES	4,068.35	63.64%	24,052.75	0.00%
OTROS	580.42	9.08%	66,008.10	0.00%
<b>TOTAL DE EGRESOS FEDERALES</b>	<b>6,392.34</b>	<b>100.00%</b>	<b>100,621.03</b>	<b>0.00%</b>
<b>UTILIDAD O PÉRDIDA</b>	<b>0.00</b>	<b>0.00%</b>	<b>0.00</b>	<b>0.00%</b>

MTRO. OSWALDO HENRRY DOMÍNGUEZ CÓRDOVA  
 NOMBRE Y PUESTO QUIÉN DIÓ V. Bo.

DR. DIONICIO TOLEDO HERNANDEZ  
 RECTOR

**NOTA:**

La información presentada en este formato, no exime la entrega de la Fracción IV, "Los estados de situación financiera, analítico, así como el de origen y aplicación de recursos públicos federales", mismos que deberán anexar en la entrega trimestral.



DESTINO DE LOS RECURSOS FEDERALES QUE RECIBEN UNIVERSIDADES E INSTITUCIONES DE EDUCACIÓN MEDIA SUPERIOR Y SUPERIOR

En términos del artículo 37, fracción V, del Decreto de Presupuesto de Egresos de la Federación para el Ejercicio Fiscal 2023

Información desagregada sobre matrícula

La información presentada es acumulada al periodo que se reporta

Del 01 de octubre al 31 de diciembre 2023

Universidad / Institución	U. Intercultural de Chiapas
---------------------------	-----------------------------

CONSOLIDADO			
Nivel Educativo	Número de Alumnos		
	Primer Ingreso	Reingreso	Total
Medio Superior	0	0	0
Técnico Superior Universitario	0	0	0
Licenciatura	710	1,688	2,398
Especialidad	0	0	0
Maestría	14	10	24
Doctorado	0	0	0
Otros	0	0	0
<b>TOTAL</b>	<b>724</b>	<b>1,698</b>	<b>2,422</b>



Universidad Intercultural  
de Chiapas  
CLAVE: 070189  
San Cristóbal de Las Casas, Chiapas

Nivel Educativo	Escuela/Facultad/Centro	Municipio	Programa/Carrera	Número de Alumnos		
				Primer Ingreso	Reingreso	Total
Licenciatura	Sede Central San Cristóbal de Las Casas	San Cristóbal de Las Casas, Chiapas	Médico Cirujano	0	567	567
Licenciatura	Sede Central San Cristóbal de Las Casas	San Cristóbal de Las Casas, Chiapas	Desarrollo Sustentable	40	68	108
Licenciatura	Sede Central San Cristóbal de Las Casas	San Cristóbal de Las Casas, Chiapas	Turismo Alternativo	70	132	202
Licenciatura	Sede Central San Cristóbal de Las Casas	San Cristóbal de Las Casas, Chiapas	Lengua y Cultura	119	251	370
Licenciatura	Sede Central San Cristóbal de Las Casas	San Cristóbal de Las Casas, Chiapas	Comunicación Intercultural	56	80	136
Licenciatura	Sede Central San Cristóbal de Las Casas/El Porvenir	San Cristóbal de Las Casas, Chiapas	Agroecología	25	36	61
Licenciatura	Unidad Académica Multidisciplinaria Oxchuc	Oxchuc, Chiapas	Desarrollo Sustentable	40	34	74



DESTINO DE LOS RECURSOS FEDERALES QUE RECIBEN UNIVERSIDADES E INSTITUCIONES DE EDUCACIÓN MEDIA SUPERIOR Y SUPERIOR

En términos del artículo 37, fracción V, del Decreto de Presupuesto de Egresos de la Federación para el Ejercicio Fiscal 2023

Información desagregada sobre matrícula

La información presentada es acumulada al periodo que se reporta

Del 01 de octubre al 31 de diciembre 2023

Universidad / Institución	U. Intercultural de Chiapas					
---------------------------	-----------------------------	--	--	--	--	--

Licenciatura	Unidad Académica Multidisciplinaira Oxchuc	Oxchuc, Chiapas	Lengua y Cultura	76	168	244
Licenciatura	Unidad Académica Multidisciplinaira Oxchuc	Oxchuc, Chiapas	Derecho Intercultural	37	22	59
Licenciatura	Unidad Académica Multidisciplinaira Las Margaritas	Las Margaritas, Chiapas	Lengua y Cultura	43	55	98
Licenciatura	Unidad Académica Multidisciplinaira Las Margaritas	Las Margaritas, Chiapas	Turismo Alternativo	0	4	4
Licenciatura	Unidad Académica Multidisciplinaira Las Margaritas	Las Margaritas, Chiapas	Derecho Intercultural	35	34	69
Licenciatura	Unidad Académica Multidisciplinaira Yajalón	Yajalón, Chiapas	Desarrollo Sustentable	0	24	24
Licenciatura	Unidad Académica Multidisciplinaira Yajalón	Yajalón, Chiapas	Lengua y Cultura	98	124	222
Licenciatura	Unidad Académica Multidisciplinaira Yajalón	Yajalón, Chiapas	Derecho Intercultural	38	44	82
Licenciatura	Unidad Académica Multidisciplinaira Yajalón/Bachajón	Yajalón, Chiapas	Lengua y Cultura	33	31	64
Licenciatura	Unidad Académica Multiidisciplinaira Valle de Tulum	Salto de Agua, Chiapas	Desarrollo Sustentable	0	2	2
Licenciatura	Unidad Académica Multiidisciplinaira Valle de Tulum	Salto de Agua, Chiapas	Turismo Alternativo	0	12	12
Maestría	Sede Central San Cristóbal de Las Casas	San Cristóbal de Las Casas, Chiapas	Maestría en Economía Social y Solidaria	7	0	7
Maestría	Sede Central San Cristóbal de Las Casas	San Cristóbal de Las Casas, Chiapas	Maestría en Estudios Interculturales	7	10	17
<b>TOTAL</b>				<b>724</b>	<b>1,698</b>	<b>2,422</b>



CP. REFUGIO DEL SOCORRO DÍAZ MONTES DE OCA  
JEFA DEL DEPARTAMENTO DE SERVICIOS ESCOLARES



Universidad Intercultural  
de Chiapas  
CLAVE: 070189  
San Cristóbal de Las Casas, Chiapas



**GOBIERNO CONSTITUCIONAL DEL ESTADO DE CHIAPAS**  
**UNIVERSIDAD INTERCULTURAL DE CHIAPAS**

**SISTEMA CONTABLE 2023**  
**BALANZA DE COMPROBACIÓN MENSUAL**

PERÍODO : DICIEMBRE

Fecha: 09/01/2024  
Página 1 de 3

CUENTA		SALDOS INICIALES DEL 01 DE DICIEMBRE DE 2023		MOVIMIENTOS DEL MES		SALDOS FINALES AL 31 DE DICIEMBRE DE 2023	
NÚMERO	NOMBRE	DEUDOR	ACREEDOR	DEBE	HABER	DEUDOR	ACREEDOR
1113	Bancos/Dependencias y Otros	77,519,556.54		32,402,966.22	44,919,481.98	65,003,040.78	
1115	Fondos con Afectación Específica	32,223,126.69		58,952,054.34	71,887,221.88	19,287,959.15	
1122	Cuentas por Cobrar a Corto Plazo	2,005.80				2,005.80	
1123	Deudores Diversos por Cobrar a Corto Plazo	4,307.13		2,115,257.43	2,119,742.56	(178.00)	
1231	Terrenos	8,580,429.00				8,580,429.00	
1233	Edificios no Habitacionales	19,914,604.46				19,914,604.46	
1236	Construcciones en Proceso en Bienes Propios	45,637,382.55		22,813,630.37		68,451,012.92	
1241	Mobiliario y Equipo de Administración	29,992,775.22		10,042,841.26	1,685,874.05	38,349,742.43	
1242	Mobiliario y Equipo Educativo y Recreativo	17,621,531.72		2,963,630.58	433,447.82	20,151,714.48	
1243	Equipo e Instrumental Médico y de Laboratorio	13,231,215.17		7,384,465.19	1,965.21	20,613,715.15	
1244	Vehículos y Equipo de Transporte	15,291,499.00		4,500,000.00		19,791,499.00	
1246	Maquinaria, Otros Equipos y Herramientas	3,050,382.77		1,269,468.58	23,507.26	4,296,344.09	
1247	Colecciones, Obras de Arte y Objetos Valiosos	1,516,634.71				1,516,634.71	
1251	Software	3,440,379.66		1,124,000.00		4,564,379.66	
1254	Licencias	1,004,231.00		1,100,000.00		2,104,231.00	
2111	Servicios Personales por Pagar a Corto Plazo		172,711.49	12,004,978.23	12,335,381.14		503,114.40
2112	Proveedores por Pagar a Corto Plazo		242,400.46	8,186,665.83	41,401,756.69		33,457,491.32
2113	Contratistas por Obras Públicas por Pagar a Corto Plazo				22,813,630.37		22,813,630.37
2115	Transferencias Otorgadas por Pagar a Corto Plazo			940,051.99	990,467.21		50,415.22
2117	Retenciones y Contribuciones por Pagar a Corto Plazo		505,701.13	592,516.21	1,655,127.17		1,568,312.09
2119	Otras Cuentas por Pagar a Corto Plazo		16,074.53	796.14	983.96		16,262.35
2162	Fondos en Administración a Corto Plazo		51,706.89				51,706.89
2191	Ingresos por Clasificar		149,067.60		50,050.00		199,117.60
2199	Otros Pasivos Circulantes		63,451,084.21	67,404,306.11	3,953,243.82		21.92
2211	Proveedores por Pagar a Largo Plazo		1.05				1.05
2249	Otros Pasivos Diferidos a Largo Plazo		243,517.25				243,517.25
2252	Fondos en Administración a Largo Plazo		38,537.01				38,537.01
3121	Donaciones de Capital		19,996,691.21				19,996,691.21
3221	Resultados de Ejercicios Anteriores		158,860,894.18				158,860,894.18
3262	Operaciones Internas de Egresos		86,638,342.36	1,124,551.60	58,952,054.34		144,465,845.10

*(Handwritten signatures and marks on the right side of the page)*





**GOBIERNO CONSTITUCIONAL DEL ESTADO DE CHIAPAS**  
**UNIVERSIDAD INTERCULTURAL DE CHIAPAS**

**SISTEMA CONTABLE 2023**  
**BALANZA DE COMPROBACIÓN MENSUAL**

PERÍODO : DICIEMBRE

Página 2 de 3  
 Fecha: 09/01/2024

CUENTA		SALDOS INICIALES DEL 01 DE DICIEMBRE DE 2023		MOVIMIENTOS DEL MES		SALDOS FINALES AL 31 DE DICIEMBRE DE 2023	
NÚMERO	NOMBRE	DEUDOR	ACREEDOR	DEBE	HABER	DEUDOR	ACREEDOR
5111	Remuneraciones al Personal de Carácter Permanente	37,371,492.73		1,924,412.74	6,042.06	39,289,863.41	
5113	Remuneraciones Adicionales y Especiales	3,119,483.71		7,570,606.47	307,204.06	10,382,886.12	
5114	Seguridad Social	8,941,219.69		1,643,699.83	1,343,278.67	9,241,640.85	
5116	Pago de Estímulos a Servidores Públicos	1,012,152.54		888,885.04		1,901,037.58	
5121	Materiales de Administración, Emisión de Documentos y Artículos Oficiales	386,723.62		545,951.77		932,675.39	
5122	Alimentos y Utensilios	128,557.78		54,472.65	100.00	182,930.43	
5123	Materias Primas y Materiales de Producción y Comercialización			9,993.04		9,993.04	
5124	Materiales y Artículos de Construcción y de Reparación	92,557.31		476,309.05		568,866.36	
5125	Productos Químicos, Farmacéuticos y de Laboratorio	12,465.03		65,211.81		77,676.84	
5126	Combustibles, Lubricantes y Aditivos	531,984.96		296,320.79		828,305.75	
5127	Vestuario, Blancos, Prendas de Protección y Artículos Deportivos	4,492.02		1,292,532.60		1,297,024.62	
5129	Herramientas, Refacciones y Accesorios Menores	229,438.26		326,699.46		556,137.72	
5131	Servicios Básicos	1,340,268.05		465,925.60		1,806,193.65	
5132	Servicios de Arrendamiento	24,781.08		8,547.65		33,328.73	
5133	Servicios Profesionales, Científicos y Técnicos y Otros Servicios	3,109,037.62		1,837,154.47		4,946,192.09	
5134	Servicios Financieros, Bancarios y Comerciales	32,151.92		22,893.03	4,212.23	50,832.72	
5135	Servicios de Instalación, Reparación, Mantenimiento y Conservación	3,676,730.05		2,105,760.40		5,782,490.45	
5137	Servicios de Traslado y Viáticos	254,051.47		3,277,954.71		3,532,006.18	
5138	Servicios Oficiales	19,500.00		581,220.35		600,720.35	
5139	Otros Servicios Generales	940,580.71		3,569,908.67	152,768.00	4,357,721.38	
5231	Subsidios			1,006,105.93		1,006,105.93	
5599	Otros Gastos Varios	108,999.40		2,144,794.34		2,253,793.74	
8211	Presupuesto de Egresos Aprobado		82,455,607.00				82,455,607.00
8221	Presupuesto de Egresos por Ejercer	25,855,229.48		61,737,909.09	82,593,068.38	5,000,070.19	
8231	Modificaciones al Presupuesto de Egresos Aprobado		4,840,167.30	1,124,551.60	58,294,622.40		62,010,238.10
8241	Presupuesto de Egresos Comprometido	103,876.87		83,282,121.80	82,611,888.73	774,109.94	
8251	Presupuesto de Egresos Devengado	896,666.83		82,237,711.72	24,802,744.40	58,331,634.15	
8261	Presupuesto de Egresos Ejercido	160,067.19		25,136,028.48	25,296,095.67		
8271	Presupuesto de Egresos Pagado	60,279,933.93		22,226,985.99	2,146,889.10	80,360,030.82	

n  
  
 p



GOBIERNO CONSTITUCIONAL DEL ESTADO DE CHIAPAS  
UNIVERSIDAD INTERCULTURAL DE CHIAPAS

SISTEMA CONTABLE 2023  
BALANZA DE COMPROBACIÓN MENSUAL

PERÍODO : DICIEMBRE

Fecha: 09/01/2024  
Página 3 de 3

CUENTA		SALDOS INICIALES DEL 01 DE DICIEMBRE DE 2023		MOVIMIENTOS DEL MES		SALDOS FINALES AL 31 DE DICIEMBRE DE 2023	
NÚMERO	NOMBRE	DEUDOR	ACREEDOR	DEBE	HABER	DEUDOR	ACREEDOR
	SUMAS :	417,662,503.67	417,662,503.67	540,782,849.16	540,782,849.16	526,731,403.06	526,731,403.06

Mtro. Oswaldo Henry Domínguez Córdova

Secretario Administrativo

Mtra. Anahí Monroy Rodríguez

Jefa de Recursos Financieros





**GOBIERNO CONSTITUCIONAL DEL ESTADO DE CHIAPAS  
UNIVERSIDAD INTERCULTURAL DE CHIAPAS**

**SISTEMA CONTABLE 2023  
BALANZA DE COMPROBACIÓN ACUMULADA**

PERÍODO : DEL 1o. DE ENERO AL 31 DE DICIEMBRE DE 2023

Página 1 de 3  
Fecha: 09/01/2024

CUENTA		SALDOS INICIALES DEL 01 DE ENERO DE 2023		MOVIMIENTOS DEL MES		SALDOS FINALES AL 31 DE DICIEMBRE DE 2023	
NÚMERO	NOMBRE	DEUDOR	ACREEDOR	DEBE	HABER	DEUDOR	ACREEDOR
1113	Bancos/Dependencias y Otros	3,725,917.31		289,109,212.94	227,832,089.47	65,003,040.78	
1115	Fondos con Afectación Específica	19,287,959.15		148,301,864.38	148,301,864.38	19,287,959.15	
1122	Cuentas por Cobrar a Corto Plazo	2,005.80		11,476.32	11,476.32	2,005.80	
1123	Deudores Diversos por Cobrar a Corto Plazo			2,400,981.03	2,401,159.03	(178.00)	
1231	Terrenos	8,580,429.00				8,580,429.00	
1233	Edificios no Habitacionales	19,914,604.46				19,914,604.46	
1236	Construcciones en Proceso en Bienes Propios	45,637,382.55		22,813,630.37		68,451,012.92	
1241	Mobiliario y Equipo de Administración	29,992,775.22		10,042,841.26	1,685,874.05	38,349,742.43	
1242	Mobiliario y Equipo Educativo y Recreativo	17,621,531.72		3,072,629.98	542,447.22	20,151,714.48	
1243	Equipo e Instrumental Médico y de Laboratorio	13,231,215.17		7,384,465.19	1,965.21	20,613,715.15	
1244	Vehículos y Equipo de Transporte	15,291,499.00		4,500,000.00		19,791,499.00	
1246	Maquinaria, Otros Equipos y Herramientas	3,050,382.77		1,269,468.58	23,507.26	4,296,344.09	
1247	Colecciones, Obras de Arte y Objetos Valiosos	1,516,634.71				1,516,634.71	
1251	Software	3,440,379.66		1,124,000.00		4,564,379.66	
1254	Licencias	1,004,231.00		1,100,000.00		2,104,231.00	
1279	Otros Activos Diferidos	11,498.15			11,498.15		
2111	Servicios Personales por Pagar a Corto Plazo		1,103,237.59	68,170,274.27	67,570,151.08		503,114.40
2112	Proveedores por Pagar a Corto Plazo		464,276.65	18,270,773.21	51,263,987.88		33,457,491.32
2113	Contratistas por Obras Públicas por Pagar a Corto Plazo				22,813,630.37		22,813,630.37
2115	Transferencias Otorgadas por Pagar a Corto Plazo			940,051.99	990,467.21		50,415.22
2117	Retenciones y Contribuciones por Pagar a Corto Plazo		571,971.98	6,957,052.61	7,953,392.72		1,568,312.09
2119	Otras Cuentas por Pagar a Corto Plazo		6,774.05	10,878.25	20,366.55		16,262.35
2162	Fondos en Administración a Corto Plazo		51,703.79		3.10		51,706.89
2191	Ingresos por Clasificar		85,085.95	5,245,420.14	5,359,451.79		199,117.60
2199	Otros Pasivos Circulantes			109,884,472.93	109,884,494.85		21.92
2211	Proveedores por Pagar a Largo Plazo		1.05				1.05
2249	Otros Pasivos Diferidos a Largo Plazo		243,461.49		55.76		243,517.25
2252	Fondos en Administración a Largo Plazo		38,537.01				38,537.01
3121	Donaciones de Capital		19,996,691.21				19,996,691.21
3211	Resultados del Ejercicio (Ahorro/Desahorro)		1,290,322.17	1,290,322.17			



**GOBIERNO CONSTITUCIONAL DEL ESTADO DE CHIAPAS  
UNIVERSIDAD INTERCULTURAL DE CHIAPAS**

**SISTEMA CONTABLE 2023  
BALANZA DE COMPROBACIÓN ACUMULADA**

PERÍODO : DEL 1o. DE ENERO AL 31 DE DICIEMBRE DE 2023

Fecha:

Página 2 de 3

09/01/2024

CUENTA		SALDOS INICIALES DEL 01 DE ENERO DE 2023		MOVIMIENTOS DEL MES		SALDOS FINALES AL 31 DE DICIEMBRE DE 2023	
NÚMERO	NOMBRE	DEUDOR	ACREEDOR	DEBE	HABER	DEUDOR	ACREEDOR
3221	Resultados de Ejercicios Anteriores		158,456,382.73	1,282,795.50	1,687,306.95		158,860,894.18
3262	Operaciones Internas de Egresos			1,124,551.60	145,590,396.70		144,465,845.10
5111	Remuneraciones al Personal de Carácter Permanente			40,787,856.31	1,497,992.90	39,289,863.41	
5113	Remuneraciones Adicionales y Especiales			11,849,829.92	1,466,943.80	10,382,886.12	
5114	Seguridad Social			12,328,888.98	3,087,248.13	9,241,640.85	
5116	Pago de Estimulos a Servidores Públicos			1,903,537.58	2,500.00	1,901,037.58	
5121	Materiales de Administración, Emisión de Documentos y Artículos Oficiales			932,675.39		932,675.39	
5122	Alimentos y Utensilios			187,432.62	4,502.19	182,930.43	
5123	Materias Primas y Materiales de Producción y Comercialización			9,993.04		9,993.04	
5124	Materiales y Artículos de Construcción y de Reparación			568,866.36		568,866.36	
5125	Productos Químicos, Farmacéuticos y de Laboratorio			77,676.84		77,676.84	
5126	Combustibles, Lubricantes y Aditivos			828,305.75		828,305.75	
5127	Vestuario, Blancos, Prendas de Protección y Artículos Deportivos			1,297,024.62		1,297,024.62	
5129	Herramientas, Refacciones y Accesorios Menores			556,137.72		556,137.72	
5131	Servicios Básicos			1,806,193.65		1,806,193.65	
5132	Servicios de Arrendamiento			33,328.73		33,328.73	
5133	Servicios Profesionales, Científicos y Técnicos y Otros Servicios			4,946,192.09		4,946,192.09	
5134	Servicios Financieros, Bancarios y Comerciales			55,044.95	4,212.23	50,832.72	
5135	Servicios de Instalación, Reparación, Mantenimiento y Conservación			5,782,490.45		5,782,490.45	
5137	Servicios de Traslado y Viáticos			3,533,385.18	1,379.00	3,532,006.18	
5138	Servicios Oficiales			600,720.35		600,720.35	
5139	Otros Servicios Generales			4,510,489.38	152,768.00	4,357,721.38	
5231	Subsidios			1,006,105.93		1,006,105.93	
5599	Otros Gastos Varios			2,253,793.74		2,253,793.74	
8211	Presupuesto de Egresos Aprobado				82,455,607.00		82,455,607.00
8221	Presupuesto de Egresos por Ejercer			167,417,602.51	162,417,532.32	5,000,070.19	
8231	Modificaciones al Presupuesto de Egresos Aprobado			12,940,181.01	74,950,419.11		62,010,238.10
8241	Presupuesto de Egresos Comprometido			155,694,897.56	154,920,787.62	774,109.94	
8251	Presupuesto de Egresos Devengado			152,075,388.41	93,743,754.26	58,331,634.15	






GOBIERNO CONSTITUCIONAL DEL ESTADO DE CHIAPAS  
UNIVERSIDAD INTERCULTURAL DE CHIAPAS

SISTEMA CONTABLE 2023  
BALANZA DE COMPROBACIÓN ACUMULADA

PERÍODO : DEL 1o. DE ENERO AL 31 DE DICIEMBRE DE 2023

Fecha: 09/01/2024  
Página 3 de 3

CUENTA		SALDOS INICIALES DEL 01 DE ENERO DE 2023		MOVIMIENTOS DEL MES		SALDOS FINALES AL 31 DE DICIEMBRE DE 2023	
NÚMERO	NOMBRE	DEUDOR	ACREEDOR	DEBE	HABER	DEUDOR	ACREEDOR
8261	Presupuesto de Egresos Ejercido			95,601,758.08	95,601,758.08		
8271	Presupuesto de Egresos Pagado			88,435,580.89	8,075,550.07	80,360,030.82	
SUMAS :		182,308,445.67	182,308,445.67	1,472,328,540.76	1,472,328,540.76	526,731,403.06	526,731,403.06

  
Mtro. Oswaldo Henry Domínguez Córdova  
Secretario Administrativo

  
Mtra. Anahi Menrey Rodríguez  
Jefa de Recursos Financieros

SISTEMA CONTABLE 2023  
ESTADO DE SITUACIÓN FINANCIERA  
AL 31 DE DICIEMBRE DEL 2023  
(Cifras en Pesos)

ACTIVO		2023	2022	PASIVO	
Concepto				Concepto	
<b>Activo Circulante</b>				<b>Pasivo Circulante</b>	
<b>Efectivo y Equivalentes</b>		<b>84,296,999.93</b>	<b>23,013,876.46</b>	<b>Cuentas por Pagar a Corto Plazo</b>	<b>58,409,225.75</b>
Efectivo		0.00	0.00	Servicios Personales por Pagar a Corto Plazo	503,114.40
Bancos/Tesorería		0.00	0.00	Proveedores por Pagar a Corto Plazo	33,457,491.32
Bancos/Dependencias y Otros		65,003,040.78	3,725,917.31	Contratistas por Obras Públicas por Pagar a Corto Plazo	22,813,630.37
Inversiones Temporales (Hasta 3 Meses)		0.00	0.00	Participaciones y Aportaciones por Pagar a Corto Plazo	0.00
Fondos con Afectación Específica		19,287,959.15	19,287,959.15	Transferencias Otorgadas por Pagar a Corto Plazo	50,415.22
Depósitos de Fondos de Terceros en Garantía y/o Administración		0.00	0.00	Intereses, Comisiones y Otros Gastos de la Deuda Pública por Pagar a Corto Plazo	0.00
Otros Efectivos y Equivalentes		0.00	0.00	Retenciones y Contribuciones por Pagar a Corto Plazo	1,568,312.09
<b>Derechos a Recibir Efectivo o Equivalentes</b>		<b>1,827.80</b>	<b>2,005.80</b>	Devoluciones de la Ley de Ingresos por Pagar a Corto Plazo	0.00
Inversiones Financieras de Corto Plazo		0.00	0.00	Otras Cuentas por Pagar a Corto Plazo	16,262.35
Cuentas por Cobrar a Corto Plazo		2,005.80	2,005.80	<b>Documentos por Pagar a Corto Plazo</b>	<b>0.00</b>
Deudores Diversos por Cobrar a Corto Plazo		(178.00)	0.00	Documentos Comerciales por Pagar a Corto Plazo	0.00
Ingresos por Recuperar a Corto Plazo		0.00	0.00	Documentos con Contratistas por Obras Públicas por Pagar a Corto Plazo	0.00
Deudores por Anticipos de la Tesorería a Corto Plazo		0.00	0.00	Otros Documentos por Pagar a Corto Plazo	0.00
Préstamos Otorgados a Corto Plazo		0.00	0.00	<b>Porción a Corto Plazo de la Deuda Pública a Largo Plazo</b>	<b>0.00</b>
Otros Derechos a Recibir Efectivo o Equivalentes a Corto Plazo		0.00	0.00	Porción a Corto Plazo de la Deuda Pública Interna	0.00
<b>Derechos a Recibir Bienes o Servicios</b>		<b>0.00</b>	<b>0.00</b>	Porción a Corto Plazo de la Deuda Pública Externa	0.00
Anticipos a Proveedores por Adquisición de Bienes y Prestación de Servicios a Corto Plazo		0.00	0.00	Porción a Corto Plazo de Arrendamiento Financiero	0.00
Anticipos a Proveedores por Adquisición de Bienes Inmuebles y Muebles a Corto Plazo		0.00	0.00	<b>Títulos y Valores a Corto Plazo</b>	<b>0.00</b>
Anticipos a Proveedores por Adquisición de Bienes Intangibles a Corto Plazo		0.00	0.00	Títulos y Valores de la Deuda Pública Interna a Corto Plazo	0.00
Anticipos a Contratistas por Obras Públicas a Corto Plazo		0.00	0.00	Títulos y Valores de la Deuda Pública Externa a Corto Plazo	0.00
Otros Derechos a Recibir Bienes o Servicios a Corto Plazo		0.00	0.00	<b>Pasivos Diferidos a Corto Plazo</b>	<b>0.00</b>
<b>Inventarios</b>		<b>0.00</b>	<b>0.00</b>	Ingresos Cobrados por Adelantado a Corto Plazo	0.00
Inventario de Mercancías para Venta		0.00	0.00	Intereses Cobrados por Adelantado a Corto Plazo	0.00
Inventario de Mercancías Terminadas		0.00	0.00	Otros Pasivos Diferidos a Corto Plazo	0.00
Inventario de Mercancías en Proceso de Elaboración		0.00	0.00	<b>Fondos y Bienes de Terceros en Garantía y/o Administración a Corto Plazo</b>	<b>51,706.89</b>
Inventario de Materias Primas, Materiales y Suministros para Producción		0.00	0.00	Fondos en Garantía a Corto Plazo	0.00
Bienes en Tránsito		0.00	0.00	Fondos en Administración a Corto Plazo	51,706.89
<b>Almacenes</b>		<b>0.00</b>	<b>0.00</b>	Fondos Contingentes a Corto Plazo	0.00
Almacén de Materiales y Suministros de Consumo		0.00	0.00	Fondos de Fideicomisos, Mandatos y Contratos Análogos a Corto Plazo	0.00
<b>Estimación por Pérdida o Deterioro de Activos Circulantes</b>		<b>0.00</b>	<b>0.00</b>	Otros Fondos de Terceros en Garantía y/o Administración a Corto Plazo	0.00
Estimaciones para Cuentas Incobrables por Derechos a Recibir Efectivo o Equivalentes		0.00	0.00	Valores y Bienes en Garantía a Corto Plazo	0.00
Estimación por Deterioro de Inventarios		0.00	0.00	<b>Provisiones a Corto Plazo</b>	<b>0.00</b>
<b>Otros Activos Circulantes</b>		<b>0.00</b>	<b>0.00</b>	Provisión para Demandas y Juicios a Corto Plazo	0.00
Valores en Garantía		0.00	0.00	Provisión para Contingencias a Corto Plazo	0.00
Bienes en Garantía (excluye depósitos de fondos)		0.00	0.00	Otras Provisiones a Corto Plazo	0.00
Bienes Derivados de Embargos, Decomisos, Aseguramientos y Dación en Pago		0.00	0.00	<b>Otros Pasivos a Corto Plazo</b>	<b>199,139.52</b>
Adquisición con Fondos de Terceros		0.00	0.00	Ingresos por Clasificar	199,117.60
<b>Total de Activos Circulantes</b>		<b>84,292,827.73</b>	<b>23,015,882.26</b>	Recaudación por Participar	0.00
<b>Activo No Circulante</b>				Otros Pasivos Circulantes	21.92
<b>Inversiones Financieras a Largo Plazo</b>		<b>0.00</b>	<b>0.00</b>	<b>Total de Pasivos Circulantes</b>	<b>58,660,072.16</b>
Inversiones a Largo Plazo		0.00	0.00	<b>Pasivo No Circulante</b>	<b>2,283,050.01</b>
Títulos y Valores a Largo Plazo		0.00	0.00	<b>Cuentas por Pagar a Largo Plazo</b>	<b>1.05</b>
Fideicomisos, Mandatos y Contratos Análogos		0.00	0.00	Proveedores por Pagar a Largo Plazo	1.05
Participaciones y Aportaciones de Capital		0.00	0.00	Contratistas por Obras Públicas por Pagar a Largo Plazo	0.00
<b>Derechos a Recibir Efectivo o Equivalentes a Largo Plazo</b>		<b>0.00</b>	<b>0.00</b>	<b>Documentos por Pagar a Largo Plazo</b>	<b>0.00</b>
Documentos por Cobrar a Largo Plazo		0.00	0.00	Documentos Comerciales por Pagar a Largo Plazo	0.00
Deudores Diversos a Largo Plazo		0.00	0.00	Documentos con Contratistas por Obras Públicas por Pagar a Largo Plazo	0.00
Ingresos por Recuperar a Largo Plazo		0.00	0.00	Otros Documentos por Pagar a Largo Plazo	0.00
Préstamos Otorgados a Largo Plazo		0.00	0.00	<b>Deuda Pública a Largo Plazo</b>	<b>0.00</b>
Otros Derechos a Recibir Efectivo o Equivalentes a Largo Plazo		0.00	0.00	Títulos y Valores de la Deuda Pública Interna a Largo Plazo	0.00
<b>Bienes Inmuebles, Infraestructura y Construcciones en Proceso</b>		<b>96,946,046.38</b>	<b>74,132,416.01</b>	Títulos y Valores de la Deuda Pública Externa a Largo Plazo	0.00
Terrenos		8,580,429.00	8,580,429.00	Préstamos de la Deuda Pública Interna por Pagar a Largo Plazo	0.00
Viviendas		0.00	0.00	Préstamos de la Deuda Pública Externa por Pagar a Largo Plazo	0.00
Edificios no Habitacionales		19,914,604.46	19,914,604.46	Arrendamiento Financiero por Pagar a Largo Plazo	0.00
Infraestructura		0.00	0.00	<b>Pasivos Diferidos a Largo Plazo</b>	<b>243,517.25</b>
Construcciones en Proceso en Bienes de Dominio Público		0.00	0.00	Créditos Diferidos a Largo Plazo	0.00
Construcciones en Proceso en Bienes Propios		68,451,012.92	45,637,382.55	Intereses Cobrados por Adelantado a Largo Plazo	0.00
Otros Bienes Inmuebles		0.00	0.00	Otros Pasivos Diferidos a Largo Plazo	243,517.25
<b>Bienes Muebles</b>		<b>104,719,649.86</b>	<b>80,704,038.59</b>	<b>Fondos y Bienes de Terceros en Garantía y/o Administración a Largo Plazo</b>	<b>38,537.01</b>
Mobiliario y Equipo de Administración		38,349,742.43	29,992,775.22	Fondos en Garantía a Largo Plazo	0.00
Mobiliario y Equipo Educativo y Recreativo		20,151,714.48	17,621,531.72	Fondos en Administración a Largo Plazo	38,537.01
Equipo e Instrumental Médico y de Laboratorio		20,613,715.15	13,231,215.17	Fondos Contingentes a Largo Plazo	0.00
Vehículos y Equipo de Transporte		19,791,499.00	15,291,499.00	Fondos de Fideicomisos, Mandatos y Contratos Análogos a Largo Plazo	0.00
Equipo de Defensa y Seguridad		0.00	0.00	Otros Fondos de Terceros en Garantía y/o Administración a Largo Plazo	0.00
Maquinaria, Otros Equipos y Herramientas		4,296,344.09	3,050,382.77	Valores y Bienes en Garantía a Largo Plazo	0.00
Colecciones, Obras de Arte y Objetos Valiosos		1,516,634.71	1,516,634.71	<b>Provisiones a Largo Plazo</b>	<b>0.00</b>
Activos Biológicos		0.00	0.00	Provisión para Demandas y Juicios a Largo Plazo	0.00
<b>Activos Intangibles</b>		<b>6,668,610.66</b>	<b>4,444,610.66</b>	Provisión para Pensiones a Largo Plazo	0.00
Software		4,564,379.66	3,440,379.66	Provisión para Contingencias a Largo Plazo	0.00
Patentes, Marcas y Derechos		0.00	0.00	Otras Provisiones a Largo Plazo	0.00
Concesiones y Franquicias		0.00	0.00	<b>Total de Pasivos No Circulantes</b>	<b>282,055.31</b>
Licencias		2,104,231.00	1,004,231.00	<b>Total del Pasivo</b>	<b>58,942,127.47</b>
Otros Activos Intangibles		0.00	0.00		<b>2,565,049.56</b>

**SISTEMA CONTABLE 2023**  
**ESTADO DE SITUACIÓN FINANCIERA**  
**AL 31 DE DICIEMBRE DEL 2023**  
 (Cifras en Pesos)

Concepto	2023	2022	Concepto	2023	2022
<b>Depreciación, Deterioro y Amortización Acumulada de Bienes</b>	<b>0.00</b>	<b>0.00</b>	<b>HACIENDA PÚBLICA / PATRIMONIO</b>		
Depreciación Acumulada de Bienes Inmuebles	0.00	0.00	Hacienda Pública/Patrimonio Contribuido	19,996,691.21	19,996,691.21
Depreciación Acumulada de Infraestructura	0.00	0.00	<b>Aportaciones</b>	<b>0.00</b>	<b>0.00</b>
Depreciación Acumulada de Bienes Muebles	0.00	0.00	Aportaciones	0.00	0.00
Deterioro Acumulado de Bienes	0.00	0.00	<b>Donaciones de Capital</b>	<b>19,996,691.21</b>	<b>19,996,691.21</b>
Amortización Acumulada de Activos Intangibles	0.00	0.00	Donaciones de Capital	19,996,691.21	19,996,691.21
<b>Activos Diferidos</b>	<b>0.00</b>	<b>11,498.15</b>	<b>Actualización de la Hacienda Pública/Patrimonio</b>	<b>0.00</b>	<b>0.00</b>
Estudios, Formulación y Evaluación de Proyectos	0.00	0.00	Actualización de la Hacienda Pública/Patrimonio	0.00	0.00
Derechos sobre Bienes en Régimen de Arrendamiento Financiero	0.00	0.00	<b>Hacienda Pública/Patrimonio Generado</b>	<b>213,688,315.95</b>	<b>159,746,704.90</b>
Gastos Pagados por Adelantado a Largo Plazo	0.00	0.00	<b>Resultados del Ejercicio (Ahorro/Desahorro)</b>	<b>54,827,421.77</b>	<b>1,290,322.17</b>
Anticipos a Largo Plazo	0.00	0.00	Resultados del Ejercicio (Ahorro/Desahorro)	54,827,421.77	1,290,322.17
Beneficios al Retiro de Empleados Pagados por Adelantado	0.00	0.00	<b>Resultados de Ejercicios Anteriores</b>	<b>158,860,894.18</b>	<b>158,456,382.73</b>
Otros Activos Diferidos	0.00	11,498.15	Resultados de Ejercicios Anteriores	158,860,894.18	158,456,382.73
<b>Estimación por Pérdida o Deterioro de Activos no Circulantes</b>	<b>0.00</b>	<b>0.00</b>	<b>Revalúos</b>	<b>0.00</b>	<b>0.00</b>
Estimaciones por Pérdida de Cuentas Incobrables de Documentos por Cobrar a Largo Plazo	0.00	0.00	Revalúo de Bienes Inmuebles	0.00	0.00
Estimaciones por Pérdida de Cuentas Incobrables de Deudores Diversos por Cobrar a Largo Plazo	0.00	0.00	Revalúo de Bienes Muebles	0.00	0.00
Estimaciones por Pérdida de Cuentas Incobrables de Ingresos por Cobrar a Largo Plazo	0.00	0.00	Revalúo de Bienes Intangibles	0.00	0.00
Estimaciones por Pérdida de Cuentas Incobrables de Préstamos Otorgados a Largo Plazo	0.00	0.00	Otros Revalúos	0.00	0.00
Estimaciones por Pérdida de Otras Cuentas Incobrables a Largo Plazo	0.00	0.00	<b>Reservas</b>	<b>0.00</b>	<b>0.00</b>
<b>Otros Activos no Circulantes</b>	<b>0.00</b>	<b>0.00</b>	Reservas de Patrimonio	0.00	0.00
Bienes en Concesión	0.00	0.00	Reservas Territoriales	0.00	0.00
Bienes en Arrendamiento Financiero	0.00	0.00	Reservas por Contingencias	0.00	0.00
Bienes en Comodato	0.00	0.00	<b>Rectificaciones de Resultados de Ejercicios Anteriores</b>	<b>0.00</b>	<b>0.00</b>
<b>Total de Activos No Circulantes</b>	<b>208,334,306.90</b>	<b>159,292,563.41</b>	Cambios en Políticas Contables	0.00	0.00
<b>Total del Activo</b>	<b>292,627,134.63</b>	<b>182,308,445.67</b>	Cambios por Errores Contables	0.00	0.00
			<b>Exceso o Insuficiencia en la Actualización de la Hacienda Pública/Patrimonio</b>	<b>0.00</b>	<b>0.00</b>
			Resultado por Posición Monetaria	0.00	0.00
			Resultado por Posición Monetaria	0.00	0.00
			<b>Resultado por Tenencia de Activos no Monetarios</b>	<b>0.00</b>	<b>0.00</b>
			Resultado por Tenencia de Activos No Monetarios	0.00	0.00
			<b>Total Hacienda Pública/Patrimonio</b>	<b>233,685,007.16</b>	<b>179,743,396.11</b>
			<b>Total del Pasivo y Hacienda Pública/Patrimonio</b>	<b>292,627,134.63</b>	<b>182,308,445.67</b>


**Dr. Dionicio Toledo Hernández**
**Rector**

**Mtro. Oswaldo Henry Domínguez Córdova**
**Secretario Administrativo**

"Bajo protesta de decir verdad declaramos que los Estados Financieros y sus notas, son razonablemente correctos y son responsabilidad del emisor".



**SISTEMA CONTABLE 2023**  
**ESTADO DE SITUACIÓN FINANCIERA**  
**AL 31 DE DICIEMBRE DEL 2023**  
 (Cifras en Pesos)

Concepto	2023	2022	Concepto	2023	2022
<b>ACTIVO</b>			<b>PASIVO</b>		
<b>Activo Circulante</b>			<b>Activo Circulante</b>		
Efectivo y Equivalentes	84,290,999.93	23,013,876.46	Cuentas por Pagar a Corto Plazo	58,409,225.75	2,146,260.27
Derechos a Recibir Efectivo o Equivalentes	1,827.80	2,005.80	Documentos por Pagar a Corto Plazo	0.00	0.00
Derechos a Recibir Bienes o Servicios	0.00	0.00	Porción a Corto Plazo de la Deuda Pública a Largo Plazo	0.00	0.00
Inventarios	0.00	0.00	Títulos y Valores a Corto Plazo	0.00	0.00
Almacenes	0.00	0.00	Pasivos Diferidos a Corto Plazo	0.00	0.00
Estimación por Pérdida o Deterioro de Activos Circulantes	0.00	0.00	Fondos y Bienes de Terceros en Garantía y/o Administración a Corto Plazo	51,705.89	51,703.79
Otros Activos Circulantes	0.00	0.00	Provisiones a Corto Plazo	0.00	0.00
<b>Total de Activos Circulantes</b>	<b>84,292,827.73</b>	<b>23,015,882.26</b>	Otros Pasivos a Corto Plazo	199,139.52	85,085.95
<b>Activo No Circulante</b>			<b>Total de Pasivos Circulantes</b>		
Inversiones Financieras a Largo Plazo	0.00	0.00		<b>58,660,072.16</b>	<b>2,283,050.01</b>
Derechos a Recibir Efectivo o Equivalentes a Largo Plazo	0.00	0.00	<b>Pasivo No Circulante</b>		
Bienes Inmuebles, Infraestructura y Construcciones en Proceso	96,946,046.38	74,132,416.01	Cuentas por Pagar a Largo Plazo	1.05	1.05
Bienes Muebles	104,719,649.86	80,704,038.59	Documentos por Pagar a Largo Plazo	0.00	0.00
Activos Intangibles	6,668,510.66	4,444,610.66	Deuda Pública a Largo Plazo	0.00	0.00
Depreciación, Deterioro y Amortización Acumulada de Bienes	0.00	0.00	Pasivos Diferidos a Largo Plazo	243,517.25	243,461.49
Activos Diferidos	0.00	11,498.15	Fondos y Bienes de Terceros en Garantía y/o Administración a Largo Plazo	38,537.01	38,537.01
Estimación por Pérdida o Deterioro de Activos no Circulantes	0.00	0.00	Provisiones a Largo Plazo	0.00	0.00
Otros Activos no Circulantes	0.00	0.00			
<b>Total de Activos No Circulantes</b>	<b>208,334,306.90</b>	<b>159,292,563.41</b>	<b>Total de Pasivos No Circulantes</b>	<b>282,055.31</b>	<b>281,999.55</b>
			<b>Total del Pasivo</b>	<b>58,942,127.47</b>	<b>2,565,049.56</b>
			<b>HACIENDA PÚBLICA / PATRIMONIO</b>		
			<b>Hacienda Pública/Patrimonio Contribuido</b>		
			Aportaciones	19,996,691.21	19,996,691.21
			Donaciones de Capital	0.00	0.00
			Actualización de la Hacienda Pública/Patrimonio	19,996,691.21	19,996,691.21
				0.00	0.00
			<b>Hacienda Pública/Patrimonio Generado</b>		
			Resultados del Ejercicio (Ahorro/Desahorro)	213,688,315.95	159,746,704.90
			Resultados de Ejercicios Anteriores	54,827,421.77	1,290,322.17
			Revalúos	158,860,894.18	158,456,382.73
			Reservas	0.00	0.00
			Rectificaciones de Resultados de Ejercicios Anteriores	0.00	0.00
			<b>Exceso o Insuficiencia en la Actualización de la Hacienda Pública/Patrimonio</b>		
			Resultado por Posición Monetaria	0.00	0.00
			Resultado por Tenencia de Activos no Monetarios	0.00	0.00
				0.00	0.00
			<b>Total Hacienda Pública/Patrimonio</b>	<b>233,655,007.16</b>	<b>179,743,396.11</b>
<b>Total del Activo</b>	<b>292,627,134.63</b>	<b>182,308,445.67</b>	<b>Total del Pasivo y Hacienda Pública/Patrimonio</b>	<b>292,627,134.63</b>	<b>182,308,445.67</b>


**Dr. Dionicio Toledo Hernández**
**Rector**

**Mtro. Oswaldo Henry Domínguez Córdova**
**Secretario Administrativo**

"Bajo protesta de decir verdad declaramos que los Estados Financieros y sus notas, son razonablemente correctos y son responsabilidad del emisor".

**SISTEMA CONTABLE 2023**  
**ESTADO DE ACTIVIDADES**  
**DEL 1o. DE ENERO AL 31 DE DICIEMBRE DE 2023**  
 (Cifras en Pesos)

Fecha:

Concepto	2023	2022
<b>INGRESOS Y OTROS BENEFICIOS</b>		
<b>Ingresos de Gestión</b>	<b>0.00</b>	<b>0.00</b>
<b>Impuestos</b>	<b>0.00</b>	<b>0.00</b>
Impuestos Sobre los Ingresos	0.00	0.00
Impuestos Sobre el Patrimonio	0.00	0.00
Impuestos Sobre la Producción, el Consumo y las Transacciones	0.00	0.00
Impuestos al Comercio Exterior	0.00	0.00
Impuestos Sobre Nóminas y Asimilables	0.00	0.00
Impuestos Ecológicos	0.00	0.00
Accesorios de Impuestos	0.00	0.00
Impuestos no Comprendidos en la Ley de Ingresos Vigente, Causados en Ejercicios Fiscales Anteriores Pendientes de Liquidación o Pago	0.00	0.00
Otros Impuestos	0.00	0.00
<b>Cuotas y Aportaciones de Seguridad Social</b>	0.00	0.00
<b>Contribuciones de Mejoras</b>	0.00	0.00
<b>Derechos</b>	0.00	0.00
<b>Productos</b>	0.00	0.00
<b>Aprovechamientos</b>	0.00	0.00
<b>Ingresos por Venta de Bienes y Prestación de Servicios</b>	0.00	0.00
<i>Participaciones, Aportaciones, Convenios, Incentivos Derivados de la Colaboración Fiscal, Fondos Distintos de Aportaciones, Transferencias, Asignaciones, Subsidios y Subvenciones, y Pensiones y Jubilaciones.</i>	<b>144,465,845.10</b>	<b>141,149,880.20</b>
<b>Participaciones, Aportaciones, Convenios, Incentivos, Derivados de la Colaboración Fiscal y Fondos Distintos de Aportaciones</b>	0.00	0.00
Participaciones	0.00	0.00
Aportaciones	0.00	0.00
Convenios	0.00	0.00
Incentivos Derivados de la Colaboración Fiscal	0.00	0.00
Fondos Distintos de Aportaciones	0.00	0.00
<b>Transferencias, Asignaciones, Subsidios y Subvenciones, y Pensiones y Jubilaciones</b>	<b>144,465,845.10</b>	<b>141,149,880.20</b>
Transferencias y Asignaciones	144,465,845.10	141,149,880.20
Subsidios y Subvenciones	0.00	0.00
Pensiones y Jubilaciones	0.00	0.00
Transferencias del Fondo Mexicano del Petróleo para la Estabilización y el Desarrollo	0.00	0.00
<b>Otros Ingresos y Beneficios</b>	<b>0.00</b>	<b>0.00</b>
<b>Ingresos Financieros</b>		
Intereses Ganados de Títulos, Valores y demás Instrumentos Financieros	0.00	0.00



**SISTEMA CONTABLE 2023**  
**ESTADO DE ACTIVIDADES**  
**DEL 1o. DE ENERO AL 31 DE DICIEMBRE DE 2023**  
 (Cifras en Pesos)

 Página 2 de 3  
 09/01/2024

Fecha:

Concepto	2023	2022
Otros Ingresos Financieros	0.00	0.00
Incremento por Variación de Inventarios	0.00	0.00
Disminución del Exceso de Estimaciones por Pérdida o Deterioro u Obsolescencia	0.00	0.00
Disminución del Exceso de Provisiones	0.00	0.00
Otros Ingresos y Beneficios Varios	0.00	0.00
<b>Total de Ingresos y Otros Beneficios</b>	<b>144,465,845.10</b>	<b>141,149,880.20</b>
<b>GASTOS Y OTRAS PÉRDIDAS</b>		
<b>Gastos de Funcionamiento</b>	<b>86,378,523.66</b>	<b>139,693,773.06</b>
Servicios Personales	60,815,427.96	61,079,373.63
Materiales y Suministros	4,453,610.15	2,840,561.68
Servicios Generales	21,109,485.55	75,773,837.75
<b>Transferencias, Asignaciones, Subsidios y Otras Ayudas</b>	<b>1,006,105.93</b>	<b>0.00</b>
Transferencias Internas y Asignaciones al Sector Público	0.00	0.00
Trasferencias al Resto del Sector Público	0.00	0.00
Subsidios y Subvenciones	1,006,105.93	0.00
Ayudas Sociales	0.00	0.00
Pensiones y Jubilaciones	0.00	0.00
Transferencias a Fideicomisos, Mandatos y Contratos Análogos	0.00	0.00
Transferencias a la Seguridad Social	0.00	0.00
Donativos	0.00	0.00
Transferencias al Exterior	0.00	0.00
<b>Participaciones y Aportaciones</b>	<b>0.00</b>	<b>0.00</b>
Participaciones	0.00	0.00
Aportaciones	0.00	0.00
Convenios	0.00	0.00
<b>Intereses, Comisiones y Otros Gastos de la Deuda Pública</b>	<b>0.00</b>	<b>0.00</b>
<b>Otros Gastos y Pérdidas Extraordinarias</b>	<b>2,253,793.74</b>	<b>165,784.97</b>
Estimaciones, Depreciaciones, Deterioros, Obsolescencia y Amortizaciones	0.00	0.00
Provisiones	0.00	0.00
Disminución de Inventarios	0.00	0.00
Otros Gastos	2,253,793.74	165,784.97
<b>Inversión Pública</b>	<b>0.00</b>	<b>0.00</b>
Inversión Pública no Capitalizable	0.00	0.00
<b>Total de Gastos y Otras Pérdidas</b>	<b>89,638,423.33</b>	<b>139,859,558.03</b>





GOBIERNO CONSTITUCIONAL DEL ESTADO DE CHIAPAS  
UNIVERSIDAD INTERCULTURAL DE CHIAPAS

SISTEMA CONTABLE 2023  
ESTADO DE ACTIVIDADES  
DEL 1o. DE ENERO AL 31 DE DICIEMBRE DE 2023  
(Cifras en Pesos)

Página 3 de 3  
09/01/2024

Fecha:

Concepto	2023	2022
Resultados del Ejercicio (Ahorro/Desahorro)	54,827,421.77	1,290,322.17

Dr. Dionicio Toledo Hernández  
Rector

Mtro. Oswaldo Henry Domínguez Córdova  
Secretario Administrativo

"Bajo protesta de decir verdad declaramos que los Estados Financieros y sus notas, son razonablemente correctos y son responsabilidad del emisor".

SISTEMA CONTABLE 2023  
ESTADO DE ACTIVIDADES  
DEL 1o. DE ENERO AL 31 DE DICIEMBRE DE 2023  
(Cifras en Pesos)

Concepto	2023	2022
<b>INGRESOS Y OTROS BENEFICIOS</b>		
<i>Ingresos de Gestión</i>		
Impuestos	0.00	0.00
Cuotas y Aportaciones de Seguridad Social	0.00	0.00
Contribuciones de Mejoras	0.00	0.00
Derechos	0.00	0.00
Productos	0.00	0.00
Aprovechamientos	0.00	0.00
Ingresos por Venta de Bienes y Prestación de Servicios	0.00	0.00
	0.00	0.00
<i>Participaciones, Aportaciones, Convenios, Incentivos Derivados de la Colaboración Fiscal, Fondos Distintos de Aportaciones, Transferencias, Asignaciones, Subsidios y Subvenciones, y Pensiones y Jubilaciones</i>		
	144,465,845.10	141,149,880.20
Participaciones, Aportaciones, Convenios, Incentivos Derivados de la Colaboración Fiscal y Fondos Distintos de Aportaciones	0.00	0.00
Transferencias, Asignaciones, Subsidios y Subvenciones, y Pensiones y Jubilaciones	144,465,845.10	141,149,880.20
<i>Otros Ingresos y Beneficios</i>		
	0.00	0.00
Ingresos Financieros	0.00	0.00
Incremento por Variación de Inventarios	0.00	0.00
Disminución del Exceso de Estimaciones por Pérdida o Deterioro u Obsolescencia	0.00	0.00
Disminución del Exceso de Provisiones	0.00	0.00
Otros Ingresos y Beneficios Varios	0.00	0.00
	0.00	0.00
<b>Total de Ingresos y Otros Beneficios</b>	<b>144,465,845.10</b>	<b>141,149,880.20</b>
<b>GASTOS Y OTRAS PÉRDIDAS</b>		
<i>Gastos de Funcionamiento</i>		
Servicios Personales	86,378,523.66	139,693,773.06
Materiales y Suministros	60,815,427.96	61,079,373.63
Servicios Generales	4,453,610.15	2,840,561.68
	21,109,485.55	75,773,837.75
<i>Transferencias, Asignaciones, Subsidios y Otras Ayudas</i>		
	1,006,105.93	0.00
Transferencias Internas y Asignaciones al Sector Público	0.00	0.00
Transferencias al Resto del Sector Público	0.00	0.00
Subsidios y Subvenciones	1,006,105.93	0.00
Ayudas Sociales	0.00	0.00
Pensiones y Jubilaciones	0.00	0.00
Transferencias a Fideicomisos, Mandatos y Contratos Análogos	0.00	0.00
Transferencias a la Seguridad Social	0.00	0.00
Donativos	0.00	0.00
Transferencias al Exterior	0.00	0.00
	0.00	0.00
<i>Participaciones y Aportaciones</i>		
	0.00	0.00
Participaciones	0.00	0.00
Aportaciones	0.00	0.00
Convenios	0.00	0.00
	0.00	0.00
<i>Intereses, Comisiones y Otros Gastos de la Deuda Pública</i>		
	0.00	0.00
Intereses de la Deuda Pública	0.00	0.00
Comisiones de la Deuda Pública	0.00	0.00
Gastos de la Deuda Pública	0.00	0.00
Costo por Coberturas	0.00	0.00
Apoyos Financieros	0.00	0.00
	0.00	0.00
<i>Otros Gastos y Pérdidas Extraordinarias</i>		
	2,253,793.74	165,784.97
Estimaciones, Depreciaciones, Deterioros, Obsolescencia y Amortizaciones	0.00	0.00
Provisiones	0.00	0.00
Disminución de Inventarios	0.00	0.00
Otros Gastos	2,253,793.74	165,784.97
<i>Inversión Pública</i>		
	0.00	0.00
Inversión Pública no Capitalizable	0.00	0.00
	0.00	0.00
<b>Total de Gastos y Otras Pérdidas</b>	<b>89,638,423.83</b>	<b>139,859,558.03</b>
<b>Resultados del Ejercicio (Ahorro/Desahorro)</b>	<b>54,827,421.27</b>	<b>1,290,322.17</b>

Dr. Dionicio Toledo Hernández  
Rector

Mtro. Oswaldo Henry Domínguez Córdova  
Secretario Administrativo

"Bajo protesta de decir verdad declaramos que los Estados Financieros y sus notas, son razonablemente correctos y son responsabilidad del emisor".

SISTEMA CONTABLE 2023  
 ESTADO DE VARIACIÓN EN LA HACIENDA PÚBLICA  
 DEL 01 DE ENERO AL 31 DE DICIEMBRE DE 2023


(Cifras en Pesos)

Fecha:

Concepto	Hacienda Pública / Patrimonio Contribuido	Hacienda Pública / Patrimonio Generado de Ejercicios Anteriores	Hacienda Pública / Patrimonio Generado del Ejercicio	Exceso o Insuficiencia en la Actualización de la Hacienda Pública/Patrimonio	Total
<b>Hacienda Pública / Patrimonio Contribuido Neto de 2022</b>	<b>19,996,691.21</b>				<b>19,996,691.21</b>
Aportaciones	0.00				0.00
Donaciones de Capital	19,996,691.21				19,996,691.21
Actualización de la Hacienda Pública/Patrimonio	0.00				0.00
<b>Hacienda Pública / Patrimonio Generado Neto de 2022</b>		<b>158,456,382.73</b>	<b>1,290,322.17</b>		<b>159,746,704.90</b>
Resultados del Ejercicio (Ahorro/Desahorro)			1,290,322.17		1,290,322.17
Resultado de Ejercicios Anteriores		158,456,382.73			158,456,382.73
Revalúos		0.00			0.00
Reservas		0.00			0.00
Rectificaciones de Resultados de Ejercicios Anteriores		0.00			0.00
<b>Exceso o Insuficiencia en la Actualización de la Hacienda Pública / Patrimonio Neto de 2022</b>				<b>0.00</b>	<b>0.00</b>
Resultado por Posición Monetaria				0.00	0.00
Resultado por Tenencia de Activos no Monetarios				0.00	0.00
<b>Hacienda Pública / Patrimonio Neto Final de 2022</b>	<b>19,996,691.21</b>	<b>158,456,382.73</b>	<b>1,290,322.17</b>	<b>0.00</b>	<b>179,743,396.11</b>
<b>Cambios en la Hacienda Pública / Patrimonio Contribuido Neto de 2023</b>	<b>0.00</b>				<b>0.00</b>
Aportaciones	0.00				0.00
Donaciones de Capital	0.00				0.00
Actualización de la Hacienda Pública/Patrimonio	0.00				0.00
<b>Variaciones de la Hacienda Pública / Patrimonio Generado Neto de 2023</b>		<b>404,511.45</b>	<b>53,537,099.60</b>		<b>53,941,611.05</b>
Resultados del Ejercicio (Ahorro/Desahorro)			54,827,421.77		54,827,421.77
Resultados de Ejercicios Anteriores		404,511.45	(1,290,322.17)		(885,810.72)
Revalúos			0.00		0.00
Reservas			0.00		0.00
Rectificaciones de Resultados de Ejercicios Anteriores			0.00		0.00
<b>Cambios en el Exceso o Insuficiencia en la Actualización de la Hacienda Pública / Patrimonio Neto de 2023</b>				<b>0.00</b>	<b>0.00</b>
Resultado por Posición Monetaria				0.00	0.00
Resultado por Tenencia de Activos no Monetarios				0.00	0.00
<b>Hacienda Pública / Patrimonio Neto Final de 2023</b>	<b>19,996,691.21</b>	<b>158,860,894.18</b>	<b>54,827,421.77</b>	<b>0.00</b>	<b>233,685,007.16</b>



Dr. Dionicio Toledo Hernández  
 Rector



Mtro. Oswaldo Henry Domínguez Córdova  
 Secretario Administrativo

"Bajo protesta de decir verdad declaramos que los Estados Financieros y sus notas, son razonablemente correctos y son responsabilidad del emisor".



**UNIVERSIDAD INTERCULTURAL DE CHIAPAS**  
**SISTEMA CONTABLE 2023**  
**ESTADO ANALITICO DEL ACTIVO**  
**DEL 01 DE ENERO AL 31 DE DICIEMBRE DEL 2023**  
**(Cifras en Pesos)**

No. Cta.	Concepto	Saldo Inicial	Cargos del Período	Abonos del Período	Saldo Final	Variación del Período
1	<b>ACTIVO</b>	<b>182,308,445.67</b>	<b>491,130,570.05</b>	<b>380,811,881.09</b>	<b>292,627,134.63</b>	<b>110,318,688.96</b>
11	<b>ACTIVO CIRCULANTE</b>	<b>23,015,882.26</b>	<b>439,823,534.67</b>	<b>378,546,589.20</b>	<b>84,292,827.73</b>	<b>61,276,945.47</b>
111	<b>Efectivo y Equivalentes</b>	<b>23,013,876.46</b>	<b>437,411,077.32</b>	<b>376,133,953.85</b>	<b>84,290,999.93</b>	<b>61,277,123.47</b>
1111	Efectivo	0.00	0.00	0.00	0.00	0.00
1112	Bancos/Tesorería	0.00	0.00	0.00	0.00	0.00
1113	Bancos/Dependencias y Otros	3,725,917.31	289,109,212.94	227,832,089.47	65,003,040.78	61,277,123.47
1114	Inversiones Temporales (Hasta 3 meses)	0.00	0.00	0.00	0.00	0.00
1115	Fondos con Afectación Específica	19,287,959.15	148,301,864.38	148,301,864.38	19,287,959.15	0.00
1116	Depósitos de Fondos de Terceros en Garantía y/o Administración	0.00	0.00	0.00	0.00	0.00
1119	Otros Efectivos y Equivalentes	0.00	0.00	0.00	0.00	0.00
112	<b>Derechos a Recibir Efectivo o Equivalentes</b>	<b>2,005.80</b>	<b>2,412,457.35</b>	<b>2,412,635.35</b>	<b>1,827.80</b>	<b>(178.00)</b>
1121	Inversiones Financieras de Corto Plazo	0.00	0.00	0.00	0.00	0.00
1122	Cuentas por Cobrar a Corto Plazo	2,005.80	11,476.32	11,476.32	2,005.80	0.00
1123	Deudores Diversos por Cobrar a Corto Plazo	0.00	2,400,981.03	2,401,159.03	(178.00)	(178.00)
1124	Ingresos por Recuperar a Corto Plazo	0.00	0.00	0.00	0.00	0.00
1125	Deudores por Anticipos de la Tesorería a Corto Plazo	0.00	0.00	0.00	0.00	0.00
1126	Préstamos Otorgados a Corto Plazo	0.00	0.00	0.00	0.00	0.00
1129	Otros Derechos a Recibir Efectivo o Equivalentes a Corto Plazo	0.00	0.00	0.00	0.00	0.00
113	<b>Derechos a Recibir Bienes o Servicios</b>	<b>0.00</b>	<b>0.00</b>	<b>0.00</b>	<b>0.00</b>	<b>0.00</b>
1131	Anticipo a Proveedores por Adquisición de Bienes y Prestación de Servicios a Corto Plazo	0.00	0.00	0.00	0.00	0.00
1132	Anticipo a Proveedores por Adquisición de Bienes Inmuebles y Muebles a Corto Plazo	0.00	0.00	0.00	0.00	0.00
1133	Anticipo a Proveedores por Adquisición de Bienes Intangibles a Corto Plazo	0.00	0.00	0.00	0.00	0.00
1134	Anticipo a Contratistas por Obras Públicas a Corto Plazo	0.00	0.00	0.00	0.00	0.00
1139	Otros Derechos a Recibir Bienes o Servicios a Corto Plazo	0.00	0.00	0.00	0.00	0.00
114	<b>Inventarios</b>	<b>0.00</b>	<b>0.00</b>	<b>0.00</b>	<b>0.00</b>	<b>0.00</b>
1141	Inventario de Mercancías para Venta	0.00	0.00	0.00	0.00	0.00
1142	Inventario de Mercancías Terminadas	0.00	0.00	0.00	0.00	0.00
1143	Inventario de Mercancías en Proceso de Elaboración	0.00	0.00	0.00	0.00	0.00
1144	Inventario de Materias Primas, Materiales y Suministros para Producción	0.00	0.00	0.00	0.00	0.00
1145	Bienes en Tránsito	0.00	0.00	0.00	0.00	0.00
115	<b>Almacenes</b>	<b>0.00</b>	<b>0.00</b>	<b>0.00</b>	<b>0.00</b>	<b>0.00</b>
1151	Almacén de Materiales y Suministros de Consumo	0.00	0.00	0.00	0.00	0.00
116	<b>Estimación por Pérdida o Deterioro de Activos Circulantes</b>	<b>0.00</b>	<b>0.00</b>	<b>0.00</b>	<b>0.00</b>	<b>0.00</b>
1161	Estimaciones para Cuentas Incobrables por Derechos a Recibir Efectivo o Equivalentes	0.00	0.00	0.00	0.00	0.00

**UNIVERSIDAD INTERCULTURAL DE CHIAPAS**  
**SISTEMA CONTABLE 2023**  
**ESTADO ANALITICO DEL ACTIVO**  
**DEL 01 DE ENERO AL 31 DE DICIEMBRE DEL 2023**  
**(Cifras en Pesos)**

No. Cta.	Concepto	Saldo Inicial	Cargos del Periodo	Abonos del Periodo	Saldo Final	Variación del Periodo
1162	Estimación por Deterioro de Inventarios	0.00	0.00	0.00	0.00	0.00
<b>119</b>	<b>Otros Activos Circulantes</b>	<b>0.00</b>	<b>0.00</b>	<b>0.00</b>	<b>0.00</b>	<b>0.00</b>
1191	Valores en Garantía	0.00	0.00	0.00	0.00	0.00
1192	Bienes en Garantía (excluye depósitos de fondos)	0.00	0.00	0.00	0.00	0.00
1193	Bienes Derivados de Embargos, Decomisos, Aseguramientos y Dación en Pago	0.00	0.00	0.00	0.00	0.00
1194	Adquisición con Fondos de Terceros	0.00	0.00	0.00	0.00	0.00
<b>12</b>	<b>ACTIVO NO CIRCULANTE</b>	<b>159,292,563.41</b>	<b>51,307,035.38</b>	<b>2,265,291.89</b>	<b>208,334,306.90</b>	<b>49,041,743.49</b>
<b>121</b>	<b>Inversiones Financieras a Largo Plazo</b>	<b>0.00</b>	<b>0.00</b>	<b>0.00</b>	<b>0.00</b>	<b>0.00</b>
1211	Inversiones a Largo Plazo	0.00	0.00	0.00	0.00	0.00
1212	Títulos y Valores a Largo Plazo	0.00	0.00	0.00	0.00	0.00
1213	Fideicomisos, Mandatos y Contratos Análogos	0.00	0.00	0.00	0.00	0.00
1214	Participaciones y Aportaciones de Capital	0.00	0.00	0.00	0.00	0.00
<b>122</b>	<b>Derechos a Recibir Efectivo o Equivalentes a Largo Plazo</b>	<b>0.00</b>	<b>0.00</b>	<b>0.00</b>	<b>0.00</b>	<b>0.00</b>
1221	Documentos por Cobrar a Largo Plazo	0.00	0.00	0.00	0.00	0.00
1222	Deudores Diversos a Largo Plazo	0.00	0.00	0.00	0.00	0.00
1223	Ingresos por Recuperar a Largo Plazo	0.00	0.00	0.00	0.00	0.00
1224	Préstamos Otorgados a Largo Plazo	0.00	0.00	0.00	0.00	0.00
1229	Otros Derechos a Recibir Efectivo o Equivalentes a Largo Plazo	0.00	0.00	0.00	0.00	0.00
<b>123</b>	<b>Bienes Inmuebles, Infraestructura y Construcciones en Proceso</b>	<b>74,132,416.01</b>	<b>22,813,630.37</b>	<b>0.00</b>	<b>96,946,046.38</b>	<b>22,813,630.37</b>
1231	Terrenos	8,580,429.00	0.00	0.00	8,580,429.00	0.00
1232	Viviendas	0.00	0.00	0.00	0.00	0.00
1233	Edificios no Habitacionales	19,914,604.46	0.00	0.00	19,914,604.46	0.00
1234	Infraestructura	0.00	0.00	0.00	0.00	0.00
1235	Construcciones en Proceso en Bienes de Dominio Público	0.00	0.00	0.00	0.00	0.00
1236	Construcciones en Proceso en Bienes Propios	45,637,382.55	22,813,630.37	0.00	68,451,012.92	22,813,630.37
1239	Otros Bienes Inmuebles	0.00	0.00	0.00	0.00	0.00
<b>124</b>	<b>Bienes Muebles</b>	<b>80,704,038.59</b>	<b>26,269,405.01</b>	<b>2,253,793.74</b>	<b>104,719,649.86</b>	<b>24,015,611.27</b>
1241	Mobiliario y Equipo de Administración	29,992,775.22	10,042,841.26	1,685,874.05	38,349,742.43	8,356,967.21
1242	Mobiliario y Equipo Educativo y Recreativo	17,621,531.72	3,072,629.98	542,447.22	20,151,714.48	2,530,182.76
1243	Equipo e Instrumental Médico y de Laboratorio	13,231,215.17	7,384,465.19	1,965.21	20,613,715.15	7,382,499.98
1244	Vehículos y Equipo de Transporte	15,291,499.00	4,500,000.00	0.00	19,791,499.00	4,500,000.00
1245	Equipo de Defensa y Seguridad	0.00	0.00	0.00	0.00	0.00
1246	Maquinaria, Otros Equipos y Herramientas	3,050,382.77	1,269,468.58	23,507.26	4,296,344.09	1,245,961.32
1247	Colecciones, Obras de Arte y Objetos Valiosos	1,516,634.71	0.00	0.00	1,516,634.71	0.00
1248	Activos Biológicos	0.00	0.00	0.00	0.00	0.00
<b>125</b>	<b>Activos Intangibles</b>	<b>4,444,610.66</b>	<b>2,224,000.00</b>	<b>0.00</b>	<b>6,668,610.66</b>	<b>2,224,000.00</b>
1251	Software	3,440,379.66	1,124,000.00	0.00	4,564,379.66	1,124,000.00
1252	Patentes, Marcas y Derechos	0.00	0.00	0.00	0.00	0.00
1253	Concesiones y Franquicias	0.00	0.00	0.00	0.00	0.00
1254	Licencias	1,004,231.00	1,100,000.00	0.00	2,104,231.00	1,100,000.00



**UNIVERSIDAD INTERCULTURAL DE CHIAPAS**  
**SISTEMA CONTABLE 2023**  
**ESTADO ANALITICO DEL ACTIVO**  
**DEL 01 DE ENERO AL 31 DE DICIEMBRE DEL 2023**  
**(Cifras en Pesos)**

No. Cta.	Concepto	Saldo Inicial	Cargos del Periodo	Abonos del Periodo	Saldo Final	Variación del Periodo
1259	Otros Activos Intangibles	0.00	0.00	0.00	0.00	0.00
126	<b>Depreciación, Deterioro y Amortización Acumulada de Bienes</b>	<b>0.00</b>	<b>0.00</b>	<b>0.00</b>	<b>0.00</b>	<b>0.00</b>
1261	Depreciación Acumulada de Bienes Inmuebles	0.00	0.00	0.00	0.00	0.00
1262	Depreciación Acumulada de Infraestructura	0.00	0.00	0.00	0.00	0.00
1263	Depreciación Acumulada de Bienes Muebles	0.00	0.00	0.00	0.00	0.00
1264	Deterioro Acumulado de Activos Biológicos	0.00	0.00	0.00	0.00	0.00
1265	Amortización Acumulada de Activos Intangibles	0.00	0.00	0.00	0.00	0.00
127	<b>Activos Diferidos</b>	<b>11,498.15</b>	<b>0.00</b>	<b>11,498.15</b>	<b>0.00</b>	<b>(11,498.15)</b>
1271	Estudios, Formulación y Evaluación de Proyectos	0.00	0.00	0.00	0.00	0.00
1272	Derechos sobre Bienes en Régimen de Arrendamiento Financiero	0.00	0.00	0.00	0.00	0.00
1273	Gastos Pagados por Adelantado a Largo Plazo	0.00	0.00	0.00	0.00	0.00
1274	Anticipos a Largo Plazo	0.00	0.00	0.00	0.00	0.00
1275	Beneficios al Retiro de Empleados Pagados por Adelantado	0.00	0.00	0.00	0.00	0.00
1279	Otros Activos Diferidos	11,498.15	0.00	0.00	0.00	0.00
128	<b>Estimación por Pérdida o Deterioro de Activos no Circulantes</b>	<b>0.00</b>	<b>0.00</b>	<b>11,498.15</b>	<b>0.00</b>	<b>(11,498.15)</b>
1281	Estimaciones por Pérdida de Cuentas Incobrables de Documentos por Cobrar a Largo Plazo	0.00	0.00	0.00	0.00	0.00
1282	Estimaciones por Pérdida de Cuentas Incobrables de Deudores Diversos por Cobrar a Largo Plazo	0.00	0.00	0.00	0.00	0.00
1283	Estimaciones por Pérdida de Cuentas Incobrables de Ingresos Por Cobrar a Largo Plazo	0.00	0.00	0.00	0.00	0.00
1284	Estimaciones por Pérdida de Otras Cuentas Incobrables a Largo Plazo	0.00	0.00	0.00	0.00	0.00
1289	Estimaciones por Pérdida de Otras Cuentas Incobrables a Largo Plazo	0.00	0.00	0.00	0.00	0.00
129	<b>Otros Activos no Circulantes</b>	<b>0.00</b>	<b>0.00</b>	<b>0.00</b>	<b>0.00</b>	<b>0.00</b>
1291	Bienes en Concesión	0.00	0.00	0.00	0.00	0.00
1292	Bienes en Arrendamiento Financiero	0.00	0.00	0.00	0.00	0.00
1293	Bienes en Comodato	0.00	0.00	0.00	0.00	0.00


**Dr. Dionicio Toledo Hernández**

Rector


**Mtro. Oswaldo Henry Domínguez Córdova**

Secretario Administrativo

**"Bajo protesta de decir verdad declaramos que los Estados Financieros y sus notas, son razonablemente correctos y son responsabilidad del emisor".**



**SISTEMA CONTABLE 2023**  
**ESTADO ANALITICO DEL ACTIVO**  
**DEL 01 DE ENERO AL 31 DE DICIEMBRE DEL 2023**  
 (Cifras en Pesos)

Fecha:

Concepto	Saldo Inicial	Cargos del Período	Abonos del Período	Saldo Final	Variación del Período
<b>ACTIVO</b>	<b>182,308,445.67</b>	<b>491,130,570.05</b>	<b>380,811,881.09</b>	<b>292,627,134.63</b>	<b>110,318,688.96</b>
<b>ACTIVO CIRCULANTE</b>	<b>23,015,882.26</b>	<b>439,823,534.67</b>	<b>378,546,589.20</b>	<b>84,292,827.73</b>	<b>61,276,945.47</b>
Efectivo y Equivalentes	23,013,876.46	437,411,077.32	376,133,953.85	84,290,999.93	61,277,123.47
Derechos a Recibir Efectivo o Equivalentes	2,005.80	2,412,457.35	2,412,635.35	1,827.80	(178.00)
Derechos a Recibir Bienes o Servicios	0.00	0.00	0.00	0.00	0.00
Inventarios	0.00	0.00	0.00	0.00	0.00
Almacenes	0.00	0.00	0.00	0.00	0.00
Estimación por Pérdida o Deterioro de Activos Circulantes	0.00	0.00	0.00	0.00	0.00
Otros Activos Circulantes	0.00	0.00	0.00	0.00	0.00
<b>ACTIVO NO CIRCULANTE</b>	<b>159,292,563.41</b>	<b>51,307,035.38</b>	<b>2,265,291.89</b>	<b>208,334,306.90</b>	<b>49,041,743.49</b>
Inversiones Financieras a Largo Plazo	0.00	0.00	0.00	0.00	0.00
Derechos a Recibir Efectivo o Equivalentes a Largo Plazo	0.00	0.00	0.00	0.00	0.00
Bienes Inmuebles, Infraestructura y Construcciones en Proceso	74,132,416.01	22,813,630.37	0.00	96,946,046.38	22,813,630.37
Bienes Muebles	80,704,038.59	26,269,405.01	2,253,793.74	104,719,649.86	24,015,611.27
Activos Intangibles	4,444,610.66	2,224,000.00	0.00	6,668,610.66	2,224,000.00
Depreciación, Deterioro y Amortización Acumulada de Bienes	0.00	0.00	0.00	0.00	0.00
Activos Diferidos	11,498.15	0.00	11,498.15	0.00	(11,498.15)
Estimación por Pérdida o Deterioro de Activos no Circulantes	0.00	0.00	0.00	0.00	0.00
Otros Activos no Circulantes	0.00	0.00	0.00	0.00	0.00



**Dr. Dionicio Toledo Hernández**  
 Rector



**Mtro. Oswaldo Henry Domínguez Córdova**  
 Secretario Administrativo

**“Bajo protesta de decir verdad declaramos que los Estados Financieros y sus notas, son razonablemente correctos y son responsabilidad del emisor”.**

SISTEMA CONTABLE 2023  
ESTADO DE CAMBIOS EN LA SITUACIÓN FINANCIERA  
DEL 1o. DE ENERO AL 31 DE DICIEMBRE DE 2023  
(Cifras en Pesos)

Concepto	Origen	Aplicación
<b>ACTIVO</b>		
<b>Activo Circulante</b>	<b>11,676.15</b>	<b>110,330,365.11</b>
Efectivo y Equivalentes	178.00	61,277,123.47
Derechos a Recibir Efectivo o Equivalentes	0.00	61,277,123.47
Derechos a Recibir Bienes o Servicios	178.00	0.00
Inventarios	0.00	0.00
Almacenes	0.00	0.00
Estimación por Pérdida o Deterioro de Activos Circulantes	0.00	0.00
Otros Activos Circulantes	0.00	0.00
<b>Activo No Circulante</b>	<b>11,498.15</b>	<b>49,053,241.64</b>
Inversiones Financieras a Largo Plazo	0.00	0.00
Derechos a Recibir Efectivo o Equivalentes a Largo Plazo	0.00	0.00
Bienes Inmuebles, Infraestructura y Construcciones en Proceso	0.00	22,813,630.37
Bienes Muebles	0.00	24,015,611.27
Activos Intangibles	0.00	2,224,000.00
Depreciación, Deterioro y Amortización Acumulada de Bienes	0.00	0.00
Activos Diferidos	11,498.15	0.00
Estimación por Pérdida o Deterioro de Activos no Circulantes	0.00	0.00
Otros Activos no Circulantes	0.00	0.00
<b>PASIVO</b>		
<b>Pasivo Circulante</b>	<b>56,377,077.91</b>	<b>0.00</b>
Cuentas por Pagar a Corto Plazo	56,377,022.15	0.00
Documentos por Pagar a Corto Plazo	56,262,965.48	0.00
Porción a Corto Plazo de la Deuda Pública a Largo Plazo	0.00	0.00
Títulos y Valores a Corto Plazo	0.00	0.00
Pasivos Diferidos a Corto Plazo	0.00	0.00
Fondos y Bienes de Terceros en Garantía y/o Administración a Corto Plazo	0.00	0.00
Provisiones a Corto Plazo	3.10	0.00
Otros Pasivos a Corto Plazo	0.00	0.00
<b>Pasivo No Circulante</b>	<b>114,053.57</b>	<b>0.00</b>
Cuentas a Pagar a Largo Plazo	55.76	0.00
Documentos por Pagar a Largo Plazo	0.00	0.00
Deuda Pública a Largo Plazo	0.00	0.00
Pasivos Diferidos a Largo Plazo	0.00	0.00
Fondos y Bienes de Terceros en Garantía y/o Administración a Largo Plazo	55.76	0.00
Provisiones a Largo Plazo	0.00	0.00
	0.00	0.00
<b>HACIENDA PÚBLICA/PATRIMONIO</b>		
<b>Hacienda Pública/Patrimonio Contribuido</b>	<b>53,941,611.05</b>	<b>0.00</b>
Aportaciones	0.00	0.00
Donaciones de Capital	0.00	0.00
Actualización de la Hacienda Pública/Patrimonio	0.00	0.00
<b>Hacienda Pública/Patrimonio Generado</b>	<b>53,941,611.05</b>	<b>0.00</b>
Resultados del Ejercicio (Ahorro/Desahorro)	53,537,099.60	0.00
Resultados de Ejercicios Anteriores	404,511.45	0.00
Revalúos	0.00	0.00
Reservas	0.00	0.00
Rectificaciones de Resultados de Ejercicios Anteriores	0.00	0.00
<b>Exceso o Insuficiencia en la Actualización de la Hacienda Pública/Patrimonio</b>	<b>0.00</b>	<b>0.00</b>
Resultado por Posición Monetaria	0.00	0.00
Resultado por Tenencia de Activos no Monetarios	0.00	0.00



Dr. Dionicio Toledo Hernández

Rector



Mtro. Oswaldo Henry Domínguez Córdova

Secretario Administrativo

"Bajo protesta de decir verdad declaramos que los Estados Financieros y sus notas, son razonablemente correctos y son responsabilidad del emisor".

**SISTEMA CONTABLE 2023  
ESTADO DE FLUJOS DE EFECTIVO  
DEL 01 DE ENERO AL 31 DE DICIEMBRE DE 2023  
(Cifras en Pesos)**

Concepto	2023	2022
<b>Flujos de Efectivo de las Actividades de Operación</b>		
<b>Origen</b>		
Impuestos	144,465,845.10	141,149,880.20
Cuotas y Aportaciones de Seguridad Social	0.00	0.00
Contribuciones de Mejoras	0.00	0.00
Derechos	0.00	0.00
Productos	0.00	0.00
Aprovechamientos	0.00	0.00
Ingresos por Venta de Bienes y Prestación de Servicios	0.00	0.00
Participaciones, Aportaciones, Convenios, Incentivos Derivados de la Colaboración Fiscal y Fondos Distintos de Aportaciones	0.00	0.00
Transferencias, Asignaciones, Subsidios y Subvenciones, y Pensiones y Jubilaciones	0.00	0.00
Otros Orígenes de Operación	0.00	0.00
<b>Aplicación</b>	144,465,845.10	141,149,880.20
Servicios Personales	89,638,423.33	139,859,558.03
Materiales y Suministros	60,815,427.96	61,079,373.63
Servicios Generales	4,453,610.15	2,840,561.68
Transferencias Internas y Asignaciones al Sector Público	21,109,485.55	75,773,837.75
Transferencias al Resto del Sector Público	0.00	0.00
Subsidios y Subvenciones	0.00	0.00
Ayudas Sociales	0.00	0.00
Pensiones y Jubilaciones	1,006,105.93	0.00
Transferencias a Fideicomisos, Mandatos y Contratos Análogos	0.00	0.00
Transferencias a la Seguridad Social	0.00	0.00
Donativos	0.00	0.00
Transferencias al Exterior	0.00	0.00
Participaciones	0.00	0.00
Aportaciones	0.00	0.00
Convenios	0.00	0.00
Otras Aplicaciones de Operación	0.00	0.00
<b>Flujos Netos de Efectivo de las Actividades de Operación</b>	2,253,793.74	165,784.97
	<b>54,827,421.77</b>	<b>1,290,322.17</b>
<b>Flujos de Efectivo de las Actividades de Inversión</b>		
<b>Origen</b>		
Bienes Inmuebles, Infraestructura y Construcciones en Proceso	416,187.60	50,407,963.47
Bienes Muebles	0.00	0.00
Otros Orígenes de Inversión	0.00	88,970.00
<b>Aplicación</b>	416,187.60	50,318,993.47
Bienes Inmuebles, infraestructura y Construcciones en Proceso	50,343,563.81	51,056,686.63
Bienes Muebles	22,813,630.37	0.00
Otras Aplicaciones de Inversión	24,015,611.27	187,199.01
	3,514,322.17	50,869,487.62
<b>Flujos Netos de Efectivo de las Actividades de Inversión</b>	(49,927,376.21)	(648,723.16)
<b>Flujos de Efectivo de las Actividades de Financiamiento</b>		
<b>Origen</b>		
Endeudamiento Neto	56,977,201.10	1,297,624.45
Interno	0.00	0.00
Externo	0.00	0.00
Otros Orígenes de Financiamiento	0.00	0.00
<b>Aplicación</b>	56,977,201.10	1,297,624.45
Servicios de la Deuda	600,123.19	10,650,020.29
Interno	0.00	0.00
Externo	0.00	0.00
Otras Aplicaciones de Financiamiento	0.00	0.00
	600,123.19	10,650,020.29
<b>Flujos Netos de Efectivo por Actividades de Financiamiento</b>	56,377,077.91	(9,352,395.84)
<b>Incremento/Disminución Neta en el Efectivo y Equivalentes al Efectivo</b>	61,277,123.47	(8,710,796.83)
Efectivo y Equivalentes al Efectivo al Inicio del Ejercicio	23,013,876.46	31,724,673.29
Efectivo y Equivalentes al Efectivo al Final del Ejercicio	84,290,999.93	23,013,876.46


**Dr. Dionicio Toledo Hernández**

Rector


**Mtro. Oswaldo Henry Domínguez Córdova**

Secretario Administrativo

"Bajo protesta de decir verdad declaramos que los Estados Financieros y sus notas, son razonablemente correctos y son responsabilidad del emisor".



**GOBIERNO CONSTITUCIONAL DEL ESTADO DE CHIAPAS**
**UNIVERSIDAD INTERCULTURAL DE CHIAPAS**
**SISTEMA CONTABLE 2023**
**ESTADO ANALÍTICO DE LA DEUDA Y OTROS PASIVOS**
**DEL 1o. DE ENERO AL 31 DE DICIEMBRE DE 2023**
**(Cifras en Pesos)**

 Página 1 de 1  
 09/01/2024

DENOMINACIÓN DE LAS DEUDAS	MONEDA DE CONTRATACIÓN	INSTITUCIÓN O PAIS ACREEDOR	SALDO INICIAL DEL PERÍODO	SALDO FINAL DEL PERÍODO
Fecha:				
<b>DEUDA PÚBLICA</b>				
<b>Corto Plazo</b>				
<b>Deuda Interna</b>				
Instituciones de Crédito			0.00	0.00
BBVA MEXICO, S.A.	Moneda Nacional	México	0.00	0.00
BANOBRAS, S.N.C.	Moneda Nacional	México	0.00	0.00
BANORTE, S.A.	Moneda Nacional	México	0.00	0.00
INTERACCIONES, S.A.	Moneda Nacional	México	0.00	0.00
SANTANDER, S.A.	Moneda Nacional	México	0.00	0.00
SCOTIABANK INVERLAT, S.A.	Moneda Nacional	México	0.00	0.00
Titulos y Valores	Moneda Nacional	México	0.00	0.00
Arrendamientos Financieros	Moneda Nacional	México	0.00	0.00
			0.00	0.00
<b>Deuda Externa</b>				
Organismos Financieros Internacionales			0.00	0.00
Deuda Bilateral			0.00	0.00
Titulos y Valores			0.00	0.00
Arrendamientos Financieros			0.00	0.00
			0.00	0.00
<b>Subtotal de Deuda Pública a Corto Plazo</b>			<b>0.00</b>	<b>0.00</b>
<b>Largo Plazo</b>				
<b>Deuda Interna</b>				
Instituciones de Crédito			0.00	0.00
BBVA MEXICO, S.A.	Moneda Nacional	México	0.00	0.00
BANOBRAS, S.N.C.	Moneda Nacional	México	0.00	0.00
BANORTE, S.A.	Moneda Nacional	México	0.00	0.00
SANTANDER, S.A.	Moneda Nacional	México	0.00	0.00
Titulos y Valores	Moneda Nacional	México	0.00	0.00
Arrendamientos Financieros	Moneda Nacional	México	0.00	0.00
			0.00	0.00
<b>Deuda Externa</b>				
Organismos Financieros Internacionales			0.00	0.00
Deuda Bilateral			0.00	0.00
Titulos y Valores			0.00	0.00
Arrendamientos Financieros			0.00	0.00
			0.00	0.00
<b>Subtotal de Deuda Pública a Largo Plazo</b>			<b>0.00</b>	<b>0.00</b>
<b>Total de Otros Pasivos</b>	Moneda Nacional	México	<b>2,565,049.56</b>	<b>58,942,127.47</b>
<b>Total de Deuda Pública y Otros Pasivos</b>			<b>2,565,049.56</b>	<b>58,942,127.47</b>


**Dr. Dionicio Toledo Hernández**  
**Rector**

**Mtro. Oswaldo Henry Domínguez Córdova**  
**Secretario Administrativo**

"Bajo protesta de decir verdad declaramos que los Estados Financieros y sus notas, son razonablemente correctos y son responsabilidad del emisor".

SISTEMA CONTABLE 2023  
INFORME SOBRE PASIVOS CONTINGENTES  
DEL 1o. DE ENERO AL 31 DE DICIEMBRE DE 2023

Fecha:

De conformidad a las Principales Reglas de Registro y Valoración del Patrimonio (Elementos Generales), emitidas por el Consejo Nacional de Armonización Contable, publicadas en el capítulo reformado en el Diario Oficial de la Federación el 06 de octubre del 2014, y última reforma del 23 de diciembre de 2020, los Pasivos Contingentes consideran:

- a) Una obligación posible, surgida a raíz de sucesos pasados, cuya existencia ha de ser confirmada sólo por la ocurrencia, o en su caso, por la no ocurrencia, de uno o más eventos inciertos en el futuro, que no están enteramente bajo el control del Ente Público.
- b) Una obligación presente, surgida a raíz de sucesos pasados, que no se ha reconocido contablemente porque: no es probable que la entidad tenga que satisfacerla, desprendiéndose de recursos que incorporen beneficios económicos; o bien el importe de la obligación no pueda ser medido con la suficiente fiabilidad.

Al respecto, se informa que éste Ente Público a esta fecha **NO cuenta con Pasivos Contingentes** significativos pendientes de pago, ya que estos se reconocen y se liquidan en el transcurso del ejercicio, en la vigencia del presupuesto.



Dr. Dionicio Toledo Hernández  
Rector



Mtro. Oswaldo Henry Domínguez Córdova  
Secretario Administrativo



GOBIERNO CONSTITUCIONAL DEL ESTADO DE CHIAPAS  
UNIVERSIDAD INTERCULTURAL DE CHIAPAS


SISTEMA CONTABLE 2023  
NOTAS DE MEMORIA


DEL 1o. DE ENERO AL 31 DE DICIEMBRE DE 2023

Fecha:

Página 1 de 1  
09/01/2024

NOMBRE	2023
<b>Cuentas de Orden Contables y Presupuestarias</b>	<b>5,000,070.19</b>
<b>Contables</b>	
Valores	
Emisión de Obligaciones	
Avales y Garantías	
Juicios	
Inversión Mediante Proyectos para Prestación de Servicios (PPS) y Similares	
Bienes Concesionados o en Comodato	
Bienes Arqueológicos, Artísticos e Históricos en Custodia	
<b>Presupuestarias</b>	
Cuentas de Ingresos	
Cuentas de Egresos	<b>5,000,070.19</b>
	<b>5,000,070.19</b>

  
Mtro. Oswaldo Henry Domínguez Córdova  
Secretario Administrativo

  
Mtra. Anahi Monroy Rodriguez  
Jefa de Recursos Financieros



NUMERO DE CUENTA	DESCRIPCIÓN	REGISTRO PRESUPUESTAL		INTEGRACIÓN FINANCIERA		
		AUTORIZADO	%	ANÁLISIS	IMPORTE	%
3262	Operaciones Internas de Egresos					
8211	Presupuesto de Egresos Aprobado				144,465,845.10	100.00
8231	Modificaciones al Presupuesto de Egresos Aprobado	82,455,607.00	100.00			
8241	Presupuesto de Egresos Comprometido	62,010,238.10	100.00			
8251	Presupuesto de Egresos Devengado	774,109.94	0.54			
8261	Presupuesto de Egresos Ejercido	58,331,634.15	40.38		58,331,634.15	40.38
8271	Presupuesto de Egresos Pagado					
8221	Presupuesto de Egresos por Ejercer	80,360,030.82	55.63		80,360,030.82	55.63
	Saldo de Egresos del Presupuesto	5,000,070.19	3.46			
					<u>5,774,180.13</u>	4.00
	Análisis del Saldo					
					<u>5,774,180.13</u>	4.00
	Bancos					
1113	Bancos/Dependencias y Otros				64,115,506.90	44.38
1114	Inversiones Temporales (hasta 3 meses)			64,115,506.90		
1121	Inversiones Financieras de Corto Plazo					
	Otras Cuentas					
					<u>(58,341,326.77)</u>	-40.38
	Cuentas de Activo					
1111	Efectivo				<u>(178.00)</u>	
1115	Fondos con Afectación Específica					
1116	Depósitos de Fondos de Terceros en Garantía y/o Administración					
1119	Otros Efectivos y Equivalentes					





GOBIERNO CONSTITUCIONAL DEL ESTADO DE CHIAPAS  
UNIVERSIDAD INTERCULTURAL DE CHIAPAS

SISTEMA CONTABLE 2023  
ANALITICO DE APLICACION Y DISPONIBILIDAD DEL PRESUPUESTO DE EGRESOS  
DEL 1o. DE ENERO AL 31 DE DICIEMBRE DEL 2023

Página 2 de 3  
Fecha: 09/01/2024

NUMERO DE CUENTA	DESCRIPCIÓN	REGISTRO PRESUPUESTAL		INTEGRACIÓN FINANCIERA		
		AUTORIZADO	%	ANÁLISIS	IMPORTE	%
1122	Cuentas por Cobrar a Corto Plazo					
1123	Deudores Diversos por Cobrar a Corto Plazo					
1126	Préstamos Otorgados a Corto Plazo			(178.00)		
1129	Otros Derechos a Recibir Efectivo o Equivalentes a Corto Plazo					
1131	Anticipos a proveedores por adquisición de bienes y prestación de servicios a corto plazo					
1132	Anticipos a Proveedores por Adquisición de Bienes Inmuebles y Muebles a Corto Plazo					
1133	Anticipos a Proveedores por Adquisición de Bienes Intangibles a Corto Plazo					
1134	Anticipos a Contratistas por Obras a Corto Plazo					
1279	Otros Activos Diferidos					
	<b>Cuentas de Pasivo</b>					
2111	Servicios Personales por Pagar a Corto Plazo				58,341,148.77	
2112	Proveedores por Pagar a Corto Plazo			483,110.91		
2113	Contratistas por Obras Públicas por Pagar a Corto Plazo			33,412,136.16		
2114	Participaciones y Aportaciones por Pagar a Corto Plazo			22,813,630.37		
2115	Transferencias Otorgadas por Pagar a Corto Plazo					
2117	Retenciones y Contribuciones por Pagar a Corto Plazo			50,415.22		
2119	Otras Cuentas por Pagar a Corto Plazo			1,572,341.49		
2164	Fondos de Fideicomisos, Mandatos y Contratos Análogos a Corto Plazo			9,492.70		
2166	Valores y Bienes en Garantía a Corto Plazo					
2171	Provisión para Demandas y Juicios a Corto Plazo.					
2199	Otros Pasivos Circulantes			21.92		

Ingresos del Año en Curso

R

NUMERO DE CUENTA	DESCRIPCIÓN	REGISTRO PRESUPUESTAL		INTEGRACIÓN FINANCIERA		
		AUTORIZADO	%	ANÁLISIS	IMPORTE	%

4319	Otros Ingresos financieros					
4393	Diferencias por Tipo de Cambio a Favor en Efectivo y Equivalentes					
4399	Otros Ingresos y Beneficios Varios					
	Egresos de Año en Curso					
5593	Bonificaciones y Descuentos Otorgados					
5595	Diferencias de Cotizaciones Negativas en Valores Negociables					
5599	Otros Gastos Varios					



Dr. Dionicio Toledo Hernández  
Rector



Mtro. Oswaldo Henry Domínguez Córdova  
Secretario Administrativo





**GOBIERNO CONSTITUCIONAL DEL ESTADO DE CHIAPAS**  
**UNIVERSIDAD INTERCULTURAL DE CHIAPAS**

**SISTEMA CONTABLE 2023**  
**INTEGRACIÓN DEL PRESUPUESTO**

**PERÍODO : AL 31 DE DICIEMBRE DEL 2023**

Fecha:

Página 1 de 2  
09/01/2024

NUM. DE CUENTA	NOMBRE	IMPORTE
8251	Presupuesto de Egresos Devengado	
8261	Presupuesto de Egresos Ejercido	58,331,634.15
8271	Presupuesto de Egresos Pagado	80,360,030.82
	<b>TOTAL</b>	<b>138,691,664.97</b>
	<b>Análisis de la Integración</b>	
		<b>138,691,664.97</b>
1236	Construcciones en Proceso en Bienes Propios	22,813,630.37
1241	Mobiliario y Equipo de Administración	8,356,967.21
1242	Mobiliario y Equipo Educativo y Recreativo	2,530,182.76
1243	Equipo e Instrumental Médico y de Laboratorio	7,382,499.98
1244	Vehículos y Equipo de Transporte	4,500,000.00
1246	Maquinaria, Otros Equipos y Herramientas	1,245,961.32
1251	Software	1,124,000.00
1254	Licencias	1,100,000.00
5111	Remuneraciones al Personal de Carácter Permanente	39,289,863.41
5113	Remuneraciones Adicionales y Especiales	10,382,886.12
5114	Seguridad Social	9,241,640.85
5116	Pago de Estímulos a Servidores Públicos	1,901,037.58
5121	Materiales de Administración, Emisión de Documentos y Artículos Oficiales	932,675.39
5122	Alimentos y Utensilios	182,930.43
5123	Materias Primas y Materiales de Producción y Comercialización	9,993.04
5124	Materiales y Artículos de Construcción y de Reparación	568,866.36
5125	Productos Químicos, Farmacéuticos y de Laboratorio	77,676.84
5126	Combustibles, Lubricantes y Aditivos	828,305.75
5127	Vestuario, Blancos, Prendas de Protección y Artículos Deportivos	1,297,024.62
5129	Herramientas, Refacciones y Accesorios menores	556,137.72
5131	Servicios Básicos	1,806,193.65
5132	Servicios de Arrendamiento	33,328.73
5133	Servicios Profesionales, Científicos y Técnicos y Otros Servicios	4,946,192.09
5134	Servicios Financieros, Bancarios y Comerciales	50,832.72
5135	Servicios de Instalación, Reparación, Mantenimiento y Conservación	5,782,490.45
5137	Servicios de Traslado y Viáticos	3,532,006.18
5138	Servicios Oficiales	600,720.35
5139	Otros Servicios Generales	4,357,721.38

*[Handwritten signatures and initials in blue ink on the right margin]*


SISTEMA CONTABLE 2023  
INTEGRACIÓN DEL PRESUPUESTO

PERÍODO : AL 31 DE DICIEMBRE DEL 2023

Fecha:

Página 2 de 2  
09/01/2024

NUM. DE CUENTA	NOMBRE	IMPORTE
5231	Subsidios	
5591	Gastos de Ejercicios Anteriores	1,006,105.93
5599	Otros Gastos Varios	
5611	Construcción de Bienes no Capitalizable	2,253,793.74

  
Mtro. Oswaldo Henry Dominguez Córdoba  
Secretario Administrativo  
Mtra. Anahí Monroy Rodríguez  
Jefa de Recursos Financieros



GOBIERNO CONSTITUCIONAL DEL ESTADO DE CHIAPAS  
SECRETARÍA DE HACIENDA

Análisis de Partidas por Clasificación Administrativa  
SISTEMA PRESUPUESTARIO 2023  
(PESOS)

2.1.1.2.1.040 Universidad Intercultural de Chiapas

lunes, 8 de enero de 2024

UR	UR0	FI	F	SF	SSFP	PP	QA	AI	PT	MPIO	GA	COGC	GASTO	GTO	AG	TG	TR	FF	SFTE	RM	PF	RI	CP	DM	DESCRIPCIÓN	Presupuesto Aprobado	Modificación Neta	Presupuesto Modificado	Presupuesto Liberado	Presupuesto por Liberar	Presupuesto Ministrado	Presupuesto Comprometido	Presupuesto Devengado	Presupuesto Ejercido	Presupuesto Pagado	Subejercicio					
<b>Gran Total</b>																								<b>82,455,607.00</b>	<b>62,010,238.10</b>	<b>144,465,845.10</b>	<b>144,465,845.10</b>	<b>0.00</b>	<b>144,465,845.10</b>	<b>139,465,774.91</b>	<b>138,691,664.97</b>	<b>80,360,030.82</b>	<b>80,360,030.82</b>	<b>5,774,180.13</b>							
<b>Total</b>																								<b>82,455,607.00</b>	<b>62,010,238.10</b>	<b>144,465,845.10</b>	<b>144,465,845.10</b>	<b>0.00</b>	<b>144,465,845.10</b>	<b>139,465,774.91</b>	<b>138,691,664.97</b>	<b>80,360,030.82</b>	<b>80,360,030.82</b>	<b>5,774,180.13</b>							
01	001	2	5	3	2	D	004	01	E05	A002			S247												Programa para el Desarrollo Profesional Docente (Universidades Interculturales)	12,068,925.00	0.00	12,068,925.00	12,068,925.00	0.00	12,068,925.00	10,833,645.70	10,243,535.76	6,017,338.16	6,017,338.16	3,025,389.24					
01	001	2	5	3	2	D	004	01	E05	A002	000	A	00	2000												Materiales y Suministros.	0.00	1,144,425.00	1,144,425.00	1,144,425.00	0.00	1,144,425.00	976,608.74	976,608.74	580,656.43	580,656.43	167,816.26				
01	001	2	5	3	2	D	004	01	E05	A002	000	A	00	21401	00	23	1	2	5	5	11					S2470	931	2023	1	Materiales y Útiles Consumibles para el Procesamiento en Equipos y Bienes Informáticos.	0.00	38,650.00	38,650.00	38,650.00	0.00	38,650.00	36,274.04	36,274.04	18,137.00	18,137.00	2,375.96
01	001	2	5	3	2	D	004	01	E05	A002	000	A	00	21601	00	23	1	2	5	5	11					S2470	931	2023	1	Material de Limpieza.	0.00	8,000.00	8,000.00	8,000.00	0.00	8,000.00	8,000.00	8,000.00	7,721.42	7,721.42	0.00
01	001	2	5	3	2	D	004	01	E05	A002	000	A	00	22301	00	23	1	2	5	5	11					S2470	931	2023	1	Utensilios para el Servicio de Alimentación.	0.00	22,000.00	22,000.00	22,000.00	0.00	22,000.00	14,300.65	14,300.65	0.00	0.00	7,799.35
01	001	2	5	3	2	D	004	01	E05	A002	000	A	00	23901	00	23	1	2	5	5	11					S2470	931	2023	1	Otros Productos Adquiridos como Materia Prima.	0.00	10,000.00	10,000.00	10,000.00	0.00	10,000.00	9,993.04	9,993.04	0.00	0.00	0.96
01	001	2	5	3	2	D	004	01	E05	A002	000	A	00	24401	00	23	1	2	5	5	11					S2470	931	2023	1	Hadera y Productos de Madera.	0.00	9,800.00	9,800.00	9,800.00	0.00	9,800.00	8,146.87	8,146.87	0.00	0.00	1,653.13
01	001	2	5	3	2	D	004	01	E05	A002	000	A	00	24601	00	23	1	2	5	5	11					S2470	931	2023	1	Material Eléctrico y Electrónico.	0.00	40,335.00	40,335.00	40,335.00	0.00	40,335.00	33,332.45	33,332.45	2,953.46	2,953.46	6,982.55
01	001	2	5	3	2	D	004	01	E05	A002	000	A	00	24701	00	23	1	2	5	5	11					S2470	931	2023	1	Artículos Metálicos para la Construcción.	0.00	7,500.00	7,500.00	7,500.00	0.00	7,500.00	0.00	0.00	0.00	0.00	7,500.00
01	001	2	5	3	2	D	004	01	E05	A002	000	A	00	24801	00	23	1	2	5	5	11					S2470	931	2023	1	Materiales Complementarios.	0.00	117,480.00	117,480.00	117,480.00	0.00	117,480.00	47,944.83	47,944.83	0.00	0.00	69,535.17
01	001	2	5	3	2	D	004	01	E05	A002	000	A	00	25501	00	23	1	2	5	5	11					S2470	931	2023	1	Materiales, Accesorios y Suministros de Laboratorio.	0.00	3,800.00	3,800.00	3,800.00	0.00	3,800.00	3,806.07	3,806.07	0.00	0.00	2,513.93
01	001	2	5	3	2	D	004	01	E05	A002	000	A	00	27101	00	23	1	2	5	5	11					S2470	931	2023	1	Vestuario y Uniformes.	0.00	750,000.00	750,000.00	750,000.00	0.00	750,000.00	749,188.32	749,188.32	539,198.16	539,198.16	811.68
01	001	2	5	3	2	D	004	01	E05	A002	000	A	00	27301	00	23	1	2	5	5	11					S2470	931	2023	1	Artículos Deportivos.	0.00	25,000.00	25,000.00	25,000.00	0.00	25,000.00	24,999.74	24,999.74	12,499.87	12,499.87	0.26
01	001	2	5	3	2	D	004	01	E05	A002	000	A	00	29101	00	23	1	2	5	5	11					S2470	931	2023	1	Herramientas Menores.	0.00	96,160.00	96,160.00	96,160.00	0.00	96,160.00	32,436.65	32,436.65	0.00	0.00	63,723.35
01	001	2	5	3	2	D	004	01	E05	A002	000	A	00	29401	00	23	1	2	5	5	11					S2470	931	2023	1	Refacciones y Accesorios para Equipo de Cómputo y Telecomunicaciones.	0.00	10,800.00	10,800.00	10,800.00	0.00	10,800.00	10,796.08	10,796.08	146.52	146.52	13.92
01	001	2	5	3	2	D	004	01	E05	A002	000	A	00	29901	00	23	1	2	5	5	11					S2470	931	2023	1	Refacciones y Accesorios Menores Otros Bienes Muebles.	0.00	4,900.00	4,900.00	4,900.00	0.00	4,900.00	0.00	0.00	0.00	0.00	4,900.00
01	001	2	5	3	2	D	004	01	E05	A002	000	A	00	3000															Servicios Generales.	12,068,925.00	-5,898,425.00	6,170,500.00	6,170,500.00	0.00	6,170,500.00	5,366,563.76	4,776,473.82	3,476,829.67	3,476,829.67	1,394,026.18	
01	001	2	5	3	2	D	004	01	E05	A002	000	A	00	32701	00	23	1	2	5	5	11					S2470	931	2023	1	Patentes, Derechos de Autor, Regalías y Otros.	0.00	75,000.00	75,000.00	75,000.00	0.00	75,000.00	0.00	0.00	0.00	0.00	75,000.00
01	001	2	5	3	2	D	004	01	E05	A002	000	A	00	33303	00	23	1	2	5	5	11					S2470	931	2023	1	Servicios Relacionados con Certificación de Procesos.	0.00	605,000.00	605,000.00	605,000.00	0.00	605,000.00	350,000.00	350,000.00	350,000.00	350,000.00	255,000.00
01	001	2	5	3	2	D	004	01	E05	A002	000	A	00	33304	00	23	1	2	5	5	11					S2470	931	2023	1	Servicios de Mantenimiento de Aplicaciones Informáticas.	0.00	8,000.00	8,000.00	8,000.00	0.00	8,000.00	0.00	0.00	0.00	0.00	8,000.00
01	001	2	5	3	2	D	004	01	E05	A002	000	A	00	33401	00	23	1	2	5	5	11					S2470	931	2023	1	Servicios para Capacitación a Servidores Públicos.	3,110,000.00	-2,726,500.00	373,500.00	373,500.00	0.00	373,500.00	342,600.18	342,600.18	262,606.58	262,606.58	30,893.82
01	001	2	5	3	2	D	004	01	E05	A002	000	A	00	33402	00	23	1	2	5	5	11					S2470	931	2023	1	Servicios para Capacitación Social y Productiva.	0.00	320,000.00	320,000.00	320,000.00	0.00	320,000.00	194,181.02	194,181.02	137,629.30	137,629.30	125,818.98
01	001	2	5	3	2	D	004	01	E05	A002	000	A	00	33501	00	23	1	2	5	5	11					S2470	931	2023	1	Estudios e Investigaciones.	0.00	100,000.00	100,000.00	100,000.00	0.00	100,000.00	0.00	0.00	0.00	0.00	100,000.00
01	001	2	5	3	2	D	004	01	E05	A002	000	A	00	33601	00	23	1	2	5	5	11					S2470	931	2023	1	Servicios Relacionados con Traducciones.	0.00	120,000.00	120,000.00	120,000.00	0.00	120,000.00	119,999.68	119,999.68	0.00	0.00	0.32
01	001	2	5	3	2	D	004	01	E05	A002	000	A	00	35706	00	23	1	2	5	5	11					S2470	931	2023	1	Instalaciones.	0.00	352,000.00	352,000.00	352,000.00	0.00	352,000.00	300,000.00	300,000.00	300,000.00	300,000.00	32,000.00
01	001	2	5	3	2	D	004	01	E05	A002	000	A	00	37511	00	23	1	2	5	5	11					S2470	931	2023	1	Viajes Nacionales.	6,103,000.00	-1,883,000.00	4,217,000.00	4,217,000.00	0.00	4,217,000.00	4,059,802.88	3,489,692.94	2,426,593.79	2,426,593.79	747,307.06
01	001	2	5	3	2	D	004	01	E05	A002	000	A	00	38301	00	23	1	2	5	5	11					S2470	931	2023	1	Congresos y Convenciones.	2,868,925.00	-2,868,925.00	0.00	0.00	0.00	0.00	0.00	0.00	0.00	0.00	0.00
01	001	2	5	3	2	D	004	01	E05	A002	000	A	00	5000															Bienes Muebles, Inmuebles e Intangibles.	0.00	4,754,000.00	4,754,000.00	4,754,000.00	0.00	4,754,000.00	4,490,453.20	4,490,453.20	1,959,852.06	1,959,852.06	263,546.80	
01	001	2	5	3	2	D	004	01	E05	A002	000	A	00	51101	00	23	2	2	5	5	11					S2470	931	2023	1	Mobiliario.	0.00	47,100.00	47,100.00	47,100.00	0.00	47,100.00	33,937.63	33,937.63	0.00	0.00	13,162.37
01	001	2	5	3	2	D	004	01	E05	A002	000	A	00	51201	00	23	2	2	5	5	11					S2470	931	2023	1	Muebles, Excepto de Oficina y Estantería.	0.00	88,000.00	88,000.00	88,000.00	0.00	88,000.00	87,826.92	87,826.92	0.00	0.00	73.08
01	001	2	5	3	2	D	004	01	E05	A002	000	A	00	51301	00	23	2	2	5	5	11					S2470	931	2023	1	Bienes Artísticos y Culturales.	0.00	64,600.00	64,600.00	64,600.00	0.00	64,600.00	0.00	0.00	0.00	0.00	64,600.00





GOBIERNO CONSTITUCIONAL DEL ESTADO DE CHIAPAS

SECRETARÍA DE HACIENDA

Análisis de Partidas por Clasificación Administrativa

SISTEMA PRESUPUESTARIO 2023

(PESOS)

2.1.1.2.1.040 Universidad Intercultural de Chiapas

lunes, 8 de enero de 2024

Table with columns: UR, URO, FI, F, SF, SSF, PP, OA, AI, PT, MPIO, GA, COGC, GASTO, GTO, AG, TG, TR, FF, SFTE, RM, PF, RI, CP, DM, DESCRIPCIÓN, Presupuesto Aprobado, Modificación Neta, Presupuesto Modificado, Presupuesto Liberado, Presupuesto por Liberar, Presupuesto Ministrado, Presupuesto Comprometido, Presupuesto Devengado, Presupuesto Ejercido, Presupuesto Pagado, Subejercicio. Rows include various budget items like 'Bienes Artísticos y Culturales Menores', 'Equipos y Aparatos Audiovisuales', 'Materiales y Suministros', etc.

Handwritten signatures and initials at the bottom right of the page.



GOBIERNO CONSTITUCIONAL DEL ESTADO DE CHIAPAS

SECRETARÍA DE HACIENDA

Analitico de Partidas por Clasificación Administrativa

SISTEMA PRESUPUESTARIO 2023

(PESOS)

2.1.1.2.1.040 Universidad Intercultural de Chiapas

lunes, 8 de enero de 2024

Table with columns: UR, URO, FI, F, SF, SFPS, PP, OA, AI, PT, MPIO, GA, COGC, GASTO, GTO, AG, TG, TR, FF, SFTE, RM, PF, RI, CP, DM, DESCRIPCIÓN, Presupuesto Aprobado, Modificación Neta, Presupuesto Modificado, Presupuesto Liberado, Presupuesto por Liberar, Presupuesto Ministrado, Presupuesto Comprometido, Presupuesto Devengado, Presupuesto Ejercido, Presupuesto Pagado, Subejercicio. Rows include various budget items like 'Contratación de Otros Servicios', 'Otros Servicios Especializados', 'Servicios Relacionados con Certificación de Procesos', etc.

Handwritten signatures and initials at the bottom right of the page.



GOBIERNO CONSTITUCIONAL DEL ESTADO DE CHIAPAS

SECRETARÍA DE HACIENDA

Analítico de Partidas por Clasificación Administrativa SISTEMA PRESUPUESTARIO 2023

(PESOS)

2.1.1.2.1.040 Universidad Intercultural de Chiapas

lunes, 8 de enero de 2024

Table with columns: UR, URO, FI, F, SF, SFP, PP, OA, AJ, PT, MPIO, GA, COGC, GASTO, GTO, AG, TG, TR, FF, SFE, RM, PF, RI, CP, DM, DESCRIPCIÓN, Presupuesto Aprobado, Modificación Neta, Presupuesto Modificado, Presupuesto Liberado, Presupuesto por Liberar, Presupuesto Ministrado, Presupuesto Comprometido, Presupuesto Devengado, Presupuesto Ejercido, Presupuesto Pagado, Subejercicio.

Handwritten signatures and initials at the bottom right of the page.





GOBIERNO CONSTITUCIONAL DEL ESTADO DE CHIAPAS

SECRETARÍA DE HACIENDA

Analítico de Partidas por Clasificación Administrativa SISTEMA PRESUPUESTARIO 2023

(PESOS)

2.1.1.2.1.040 Universidad Intercultural de Chiapas

lunes, 8 de enero de 2024

Table with columns: UR, URO, FI, SF, SSFPPS, PP, OA, AI, PT, MPIO, GA, COGC, GASTO, GTO, AG, TG, TR, FF, SFTE, RM, PF, RE, CP, DM, DESCRIPCIÓN, Presupuesto Aprobado, Modificación Neta, Presupuesto Modificado, Presupuesto Liberado, Presupuesto por Liberar, Presupuesto Ministrado, Presupuesto Comprometido, Presupuesto Devengado, Presupuesto Ejercido, Presupuesto Pagado, Subejercicio.

Handwritten signatures and initials at the bottom right of the page.



GOBIERNO CONSTITUCIONAL DEL ESTADO DE CHIAPAS

SECRETARÍA DE HACIENDA

Analítico de Partidas por Clasificación Administrativa

SISTEMA PRESUPUESTARIO 2023

(PESOS)

2.1.1.2.1.040 Universidad Intercultural de Chiapas

lunes, 8 de enero de 2024

Table with columns: UR, URO, FI, F, SF, SSF, P, PO, OA, AI, PT, MP, IO, GA, COGC, GASTO, GTO, AG, TG, TR, FF, SFTE, RM, PF, RI, CP, DM, DESCRIPCIÓN, Presupuesto Aprobado, Modificación Neta, Presupuesto Modificado, Presupuesto Liberado, Presupuesto por Liberar, Presupuesto Ministrado, Presupuesto Comprometido, Presupuesto Devengado, Presupuesto Ejercido, Presupuesto Pagado, Subejercicio.

Handwritten signature or initials at the bottom right of the page.



GOBIERNO CONSTITUCIONAL DEL ESTADO DE CHIAPAS

SECRETARÍA DE HACIENDA

Analítico de Partidas por Clasificación Administrativa

SISTEMA PRESUPUESTARIO 2023

(PESOS)

lunes, 8 de enero de 2024

2.1.1.2.1.040 Universidad Intercultural de Chiapas

Table with columns: UR, URO, FI, SF, SSFPS, PP, OA, AI, PT, MPIO, GA, COGC, GASTO, GTO, AG, TG, TR, FF, SFT, RM, PF, RI, CP, DM, DESCRIPCIÓN, Presupuesto Aprobado, Modificación Neta, Presupuesto Modificado, Presupuesto Liberado, Presupuesto por Liberar, Presupuesto Ministrado, Presupuesto Comprometido, Presupuesto Devengado, Presupuesto Ejercido, Presupuesto Pagado, Subejercicio. Rows include categories like Bienes Informáticos, Equipos y Aparatos Audiovisuales, and Obras de Construcción para Edificios no Habitacionales.

Handwritten signatures and initials at the bottom right of the page.





GOBIERNO CONSTITUCIONAL DEL ESTADO DE CHIAPAS  
SECRETARÍA DE HACIENDA

Análítico de Partidas por Clasificación Administrativa  
SISTEMA PRESUPUESTARIO 2023  
(PESOS)

2.1.1.2.1.040 Universidad Intercultural de Chiapas

UR URO FIF SF SFSPS PP QA AI PT MPIO GA COGC GASTO GTO AG TG TR FF SFTE RM PF RI CP DM

lunes, 8 de enero de 2024

															DESCRIPCIÓN	Presupuesto Aprobado	Modificación Neta	Presupuesto Modificado	Presupuesto Liberado	Presupuesto por Liberar	Presupuesto Ministrado	Presupuesto Comprometido	Presupuesto Devengado	Presupuesto Ejercido	Presupuesto Pagado	Subejercicio										
01	001	2	5	3	2	D	004	01	E05	E004	000	E	00	21601	00	23	1	4	B	A3	X0010	4A3	2022	1	Material de Limpieza.	0.00	1,000.00	1,000.00	1,000.00	0.00	1,000.00	0.00	0.00	0.00	0.00	1,000.00
01	001	2	5	3	2	D	004	01	E05	E004	000	E	00	22111	00	23	1	4	B	A3	X0010	4A3	2022	1	Productos Alimenticios para Personas.	0.00	9,000.00	9,000.00	9,000.00	0.00	9,000.00	9,000.00	9,000.00	9,000.00	9,000.00	9,000.00
01	001	2	5	3	2	D	004	01	E05	E004	000	E	00	24601	00	23	1	4	B	A3	X0010	4A3	2022	1	Material Eléctrico y Electrónico.	0.00	1,000.00	1,000.00	1,000.00	0.00	1,000.00	0.00	0.00	0.00	0.00	1,000.00
01	001	2	5	3	2	D	004	01	E05	E004	000	E	00	24801	00	23	1	4	B	A3	X0010	4A3	2022	1	Materiales Complementarios.	0.00	1,000.00	1,000.00	1,000.00	0.00	1,000.00	0.00	0.00	0.00	0.00	1,000.00
01	001	2	5	3	2	D	004	01	E05	E004	000	E	00	25301	00	23	1	4	B	A3	X0010	4A3	2022	1	Medicinas y Productos Farmacéuticos.	0.00	1,000.00	1,000.00	1,000.00	0.00	1,000.00	0.00	0.00	0.00	0.00	1,000.00
01	001	2	5	3	2	D	004	01	E05	E004	000	E	00	25401	00	23	1	4	B	A3	X0010	4A3	2022	1	Materiales, Accesorios y Suministros Médicos.	0.00	1,000.00	1,000.00	1,000.00	0.00	1,000.00	0.00	0.00	0.00	0.00	1,000.00
01	001	2	5	3	2	D	004	01	E05	E004	000	E	00	26111	00	23	1	4	B	A3	X0010	4A3	2022	1	Combustibles.	0.00	40,000.00	40,000.00	40,000.00	0.00	40,000.00	0.00	0.00	0.00	0.00	40,000.00
01	001	2	5	3	2	D	004	01	E05	E004	000	E	00	27401	00	23	1	4	B	A3	X0010	4A3	2022	1	Productos Textiles.	0.00	1,000.00	1,000.00	1,000.00	0.00	1,000.00	1,000.00	1,000.00	1,000.00	1,000.00	0.00
01	001	2	5	3	2	D	004	01	E05	E004	000	E	00	29101	00	23	1	4	B	A3	X0010	4A3	2022	1	Herramientas Menores.	0.00	1,000.00	1,000.00	1,000.00	0.00	1,000.00	0.00	0.00	0.00	0.00	1,000.00
01	001	2	5	3	2	D	004	01	E05	E004	000	E	00	29201	00	23	1	4	B	A3	X0010	4A3	2022	1	Refacciones y Accesorios Menores de Edificios.	0.00	1,000.00	1,000.00	1,000.00	0.00	1,000.00	0.00	0.00	0.00	0.00	1,000.00
01	001	2	5	3	2	D	004	01	E05	E004	000	E	00	29401	00	23	1	4	B	A3	X0010	4A3	2022	1	Refacciones y Accesorios para Equipo de Cómputo y Telecomunicaciones.	0.00	3,000.00	3,000.00	3,000.00	0.00	3,000.00	0.00	0.00	0.00	0.00	3,000.00
01	001	2	5	3	2	D	004	01	E05	E004	000	E	00	3000											Servicios Generales.	0.00	532,389.37	532,389.37	532,389.37	0.00	532,389.37	532,389.37	532,389.37	532,389.37	532,389.37	0.00
01	001	2	5	3	2	D	004	01	E05	E004	000	E	00	31902	00	23	1	4	B	A3	X0010	4A3	2022	1	Contratación de Otros Servicios.	0.00	1,000.00	1,000.00	1,000.00	0.00	1,000.00	0.00	0.00	0.00	0.00	1,000.00
01	001	2	5	3	2	D	004	01	E05	E004	000	E	00	33113	00	23	1	4	B	A3	X0010	4A3	2022	1	Servicios de Dictaminación.	0.00	250,000.00	250,000.00	250,000.00	0.00	250,000.00	249,922.00	249,922.00	249,922.00	249,922.00	78.00
01	001	2	5	3	2	D	004	01	E05	E004	000	E	00	33303	00	23	1	4	B	A3	X0010	4A3	2022	1	Servicios Relacionados con Certificación de Procesos.	0.00	247,200.00	247,200.00	247,200.00	0.00	247,200.00	247,200.00	247,200.00	247,200.00	247,200.00	0.00
01	001	2	5	3	2	D	004	01	E05	E004	000	E	00	33603	00	23	1	4	B	A3	X0010	4A3	2022	1	Impresiones Oficiales.	0.00	2,500.00	2,500.00	2,500.00	0.00	2,500.00	1,014.77	1,014.77	1,014.77	1,014.77	1,485.23
01	001	2	5	3	2	D	004	01	E05	E004	000	E	00	34101	00	23	1	4	B	A3	X0010	4A3	2022	1	Servicios Bancarios y Financieros.	0.00	496.00	496.00	496.00	0.00	496.00	0.00	0.00	0.00	0.00	496.00
01	001	2	5	3	2	D	004	01	E05	E004	000	E	00	34701	00	23	1	4	B	A3	X0010	4A3	2022	1	Fletes y Maniobras.	0.00	1,000.00	1,000.00	1,000.00	0.00	1,000.00	0.00	0.00	0.00	0.00	1,000.00
01	001	2	5	3	2	D	004	01	E05	E004	000	E	00	35106	00	23	1	4	B	A3	X0010	4A3	2022	1	Conservación y Mantenimiento Menor de Inmuebles.	0.00	1,000.00	1,000.00	1,000.00	0.00	1,000.00	1,000.00	1,000.00	1,000.00	1,000.00	0.00
01	001	2	5	3	2	D	004	01	E05	E004	000	E	00	35201	00	23	1	4	B	A3	X0010	4A3	2022	1	Mantenimiento y Conservación de Mobiliario y Equipo de Administración.	0.00	500.00	500.00	500.00	0.00	500.00	0.00	0.00	0.00	0.00	500.00
01	001	2	5	3	2	D	004	01	E05	E004	000	E	00	35501	00	23	1	4	B	A3	X0010	4A3	2022	1	Mantenimiento, Conservación y Reparación de Vehículos Terrestres, Aéreos, Marítimos, Lacustres y Fluviales.	0.00	7,540.00	7,540.00	7,540.00	0.00	7,540.00	7,408.84	7,408.84	7,408.84	7,408.84	131.16
01	001	2	5	3	2	D	004	01	E05	E004	000	E	00	35701	00	23	1	4	B	A3	X0010	4A3	2022	1	Mantenimiento y Conservación de Maquinaria y Equipo.	0.00	5,000.00	5,000.00	5,000.00	0.00	5,000.00	4,999.99	4,999.99	4,999.99	4,999.99	0.01
01	001	2	5	3	2	D	004	01	E05	E004	000	E	00	35706	00	23	1	4	B	A3	X0010	4A3	2022	1	Instalaciones.	0.00	3,893.37	3,893.37	3,893.37	0.00	3,893.37	0.00	0.00	0.00	0.00	3,893.37
01	001	2	5	3	2	D	004	01	E05	E004	000	E	00	35901	00	23	1	4	B	A3	X0010	4A3	2022	1	Servicios de Jardinería y Fumigación.	0.00	500.00	500.00	500.00	0.00	500.00	0.00	0.00	0.00	0.00	500.00
01	001	2	5	3	2	D	004	01	E05	E004	000	E	00	36102	00	23	1	4	B	A3	X0010	4A3	2022	1	Publicaciones Oficiales.	0.00	500.00	500.00	500.00	0.00	500.00	0.00	0.00	0.00	0.00	500.00
01	001	2	5	3	2	D	004	01	E05	E004	000	E	00	36104	00	23	1	4	B	A3	X0010	4A3	2022	1	Gastos de Propaganda.	0.00	500.00	500.00	500.00	0.00	500.00	0.00	0.00	0.00	0.00	500.00
01	001	2	5	3	2	D	004	01	E05	E004	000	E	00	37111	00	23	1	4	B	A3	X0010	4A3	2022	1	Pasajes Nacionales Aéreos.	0.00	1,000.00	1,000.00	1,000.00	0.00	1,000.00	0.00	0.00	0.00	0.00	1,000.00
01	001	2	5	3	2	D	004	01	E05	E004	000	E	00	38201	00	23	1	4	B	A3	X0010	4A3	2022	1	Gastos de Orden Social.	0.00	5,000.00	5,000.00	5,000.00	0.00	5,000.00	5,000.00	5,000.00	5,000.00	5,000.00	0.00
01	001	2	5	3	2	D	004	01	E05	E004	000	E	00	38301	00	23	1	4	B	A3	X0010	4A3	2022	1	Congresos y Convenciones.	0.00	2,000.00	2,000.00	2,000.00	0.00	2,000.00	0.00	0.00	0.00	0.00	2,000.00
01	001	2	5	3	2	D	004	01	E05	E004	000	E	00	39202	00	23	1	4	B	A3	X0010	4A3	2022	1	Otros Impuestos y Derechos.	0.00	2,000.00	2,000.00	2,000.00	0.00	2,000.00	0.00	0.00	0.00	0.00	2,000.00
01	001	2	5	3	2	D	004	01	E05	E004	000	E	00	39401	00	23	1	4	B	A3	X0010	4A3	2022	1	Erogaciones por Sentencias y Resoluciones por Autoridad Competente.	0.00	260.00	260.00	260.00	0.00	260.00	0.00	0.00	0.00	0.00	260.00
01	001	2	5	3	2	D	004	01	E05	E004	000	E	00	39501	00	23	1	4	B	A3	X0010	4A3	2022	1	Penas, Multas, Accesorios y Actualizaciones.	0.00	500.00	500.00	500.00	0.00	500.00	0.00	0.00	0.00	0.00	500.00



GOBIERNO CONSTITUCIONAL DEL ESTADO DE CHIAPAS

SECRETARÍA DE HACIENDA

Análisis de Partidas por Clasificación Administrativa

SISTEMA PRESUPUESTARIO 2023

(PESOS)

lunes, 8 de enero de 2024

2.1.1.2.1.040 Universidad Intercultural de Chiapas

Table with columns: UR, URO, FI, F, SF, SS, FP, PP, QA, AI, PT, MPIO, GA, COGC, GASTO, GTO, AG, TG, TR, FF, SFTE, RM, PF, RI, CP, DM, DESCRIPCIÓN, Presupuesto Aprobado, Modificación Neta, Presupuesto Modificado, Presupuesto Liberado, Presupuesto por Liberar, Presupuesto Ministrado, Presupuesto Comprometido, Presupuesto Devengado, Presupuesto Ejercido, Presupuesto Pagado, Subejercicio. Rows include categories like 'Bienes Muebles, Inmuebles e Intangibles', 'Mobiliario Menor', 'Equipos y Aparatos Audiovisuales', etc.

Handwritten signatures and initials at the bottom right of the page.



GOBIERNO CONSTITUCIONAL DEL ESTADO DE CHIAPAS  
SECRETARÍA DE HACIENDA

Analítico de Partidas por Clasificación Administrativa  
SISTEMA PRESUPUESTARIO 2023  
(PESOS)

2.1.1.2.1.040 Universidad Intercultural de Chiapas

													lunes, 8 de enero de 2024																											
UR	URO	FI	SF	SSFPS	PP	OA	AI	PT	MPIO	GA	COGC	GASTO	GTO	AG	TG	TR	FF	SFTE	RM	PF	RI	CP	DM	DESCRIPCIÓN	Presupuesto Aprobado	Modificación Neta	Presupuesto Modificado	Presupuesto Liberado	Presupuesto por Liberar	Presupuesto Ministrado	Presupuesto Comprometido	Presupuesto Devengado	Presupuesto Ejercido	Presupuesto Pagado	Subejercicio					
01	001	2	5	3	2			D	004	02	E05	A001	000	A	00	29201	00	23	1	2	5	5	11	U0060	932	2023	1	Refacciones y Accesorios Menores de Edificios.	22,000.00	-9.68	21,990.32	21,990.32	0.00	21,990.32	21,990.32	21,990.32	21,990.32	21,990.32	21,990.32	0.00
01	001	2	5	3	2			D	004	02	E05	A001	000	A	00	29201	00	23	1	1	5	5	28	C001E	811	2023	1	Refacciones y Accesorios Menores de Edificios.	19,500.00	-2.17	19,497.83	19,497.83	0.00	19,497.83	19,497.83	19,497.83	19,497.83	19,497.83	19,497.83	0.00
01	001	2	5	3	2			D	004	02	E05	A001	000	A	00	29401	00	23	1	2	5	5	11	U0060	932	2023	1	Refacciones y Accesorios para Equipo de Cómputo y Telecomunicaciones.	30,000.00	0.00	30,000.00	30,000.00	0.00	30,000.00	29,990.89	29,990.89	29,990.89	29,990.89	29,990.89	9.11
01	001	2	5	3	2			D	004	02	E05	A001	000	A	00	29401	00	23	1	1	5	5	28	C001E	811	2023	1	Refacciones y Accesorios para Equipo de Cómputo y Telecomunicaciones.	30,000.00	-268.00	29,732.00	29,732.00	0.00	29,732.00	29,732.00	29,732.00	29,732.00	29,732.00	29,732.00	0.00
01	001	2	5	3	2			D	004	02	E05	A001	000	A	00	29601	00	23	1	2	5	5	11	U0060	932	2023	1	Refacciones y Accesorios Menores de Equipo de Transporte.	58,000.00	0.00	58,000.00	58,000.00	0.00	58,000.00	58,000.00	58,000.00	58,000.00	58,000.00	58,000.00	0.00
01	001	2	5	3	2			D	004	02	E05	A001	000	A	00	29601	00	23	1	1	5	5	28	C001E	811	2023	1	Refacciones y Accesorios Menores de Equipo de Transporte.	38,000.00	0.00	38,000.00	38,000.00	0.00	38,000.00	38,000.00	38,000.00	38,000.00	38,000.00	38,000.00	0.00
01	001	2	5	3	2			D	004	02	E05	A001	000	A	00	3000													Servicios Generales.	7,747,637.35	3,508,812.88	11,251,480.23	11,251,480.23	0.00	11,251,480.23	11,212,133.38	11,212,133.38	7,776,588.41	7,776,588.41	39,346.84
01	001	2	5	3	2			D	004	02	E05	A001	000	A	00	31101	00	23	1	2	5	5	11	U0060	932	2023	1	Servicio de Energía Eléctrica.	719,209.00	-144,182.76	570,817.24	570,817.24	0.00	570,817.24	570,817.24	570,817.24	468,170.00	468,170.00	101,647.00	
01	001	2	5	3	2			D	004	02	E05	A001	000	A	00	31101	00	23	1	1	5	5	28	C001E	811	2023	1	Servicio de Energía Eléctrica.	275,200.00	0.00	275,200.00	275,200.00	0.00	275,200.00	275,200.00	275,200.00	274,882.00	274,882.00	318.00	
01	001	2	5	3	2			D	004	02	E05	A001	000	A	00	31201	00	23	1	1	5	5	28	C001E	811	2023	1	Servicio de Gas.	1,000.00	-1,000.00	0.00	0.00	0.00	0.00	0.00	0.00	0.00	0.00	0.00	0.00
01	001	2	5	3	2			D	004	02	E05	A001	000	A	00	31301	00	23	1	2	5	5	11	U0060	932	2023	1	Servicio de Agua.	44,000.00	0.00	44,000.00	44,000.00	0.00	44,000.00	44,000.00	44,000.00	33,275.97	33,275.97	10,724.03	
01	001	2	5	3	2			D	004	02	E05	A001	000	A	00	31301	00	23	1	1	5	5	28	C001E	811	2023	1	Servicio de Agua.	52,000.00	-21,048.00	30,952.00	30,952.00	0.00	30,952.00	30,952.00	30,952.00	30,952.00	30,952.00	0.00	
01	001	2	5	3	2			D	004	02	E05	A001	000	A	00	31401	00	23	1	2	5	5	11	U0060	932	2023	1	Servicio Telefónico Convencional.	36,000.00	-11,000.00	25,000.00	25,000.00	0.00	25,000.00	16,451.04	16,451.04	16,451.04	16,451.04	8,548.96	
01	001	2	5	3	2			D	004	02	E05	A001	000	A	00	31401	00	23	1	1	5	5	28	C001E	811	2023	1	Servicio Telefónico Convencional.	36,000.00	0.00	36,000.00	36,000.00	0.00	36,000.00	32,475.11	32,475.11	32,475.11	32,475.11	3,524.89	
01	001	2	5	3	2			D	004	02	E05	A001	000	A	00	31701	00	23	1	2	5	5	11	U0060	932	2023	1	Servicio de Conducción de Señales Analógicas y Digitales.	101,772.00	0.00	101,772.00	101,772.00	0.00	101,772.00	99,694.64	99,694.64	99,694.64	99,694.64	2,077.36	
01	001	2	5	3	2			D	004	02	E05	A001	000	A	00	31701	00	23	1	1	5	5	28	C001E	811	2023	1	Servicio de Conducción de Señales Analógicas y Digitales.	243,252.00	79,000.00	322,252.00	322,252.00	0.00	322,252.00	320,597.24	320,597.24	320,597.24	320,597.24	1,654.76	
01	001	2	5	3	2			D	004	02	E05	A001	000	A	00	31801	00	23	1	2	5	5	11	U0060	932	2023	1	Servicio Postal.	10,000.00	-8,819.10	1,180.90	1,180.90	0.00	1,180.90	1,180.90	1,180.90	1,180.90	1,180.90	0.00	
01	001	2	5	3	2			D	004	02	E05	A001	000	A	00	31902	00	23	1	1	5	5	28	C001E	811	2023	1	Contratación de Otros Servicios.	2,000.00	-550.00	1,450.00	1,450.00	0.00	1,450.00	1,450.00	1,450.00	1,450.00	1,450.00	0.00	
01	001	2	5	3	2			D	004	02	E05	A001	000	A	00	32304	00	23	1	2	5	5	11	U0060	932	2023	1	Arrendamiento de Equipo de Administración.	18,600.00	0.00	18,600.00	18,600.00	0.00	18,600.00	14,852.83	14,852.83	8,852.83	8,852.83	3,747.17	
01	001	2	5	3	2			D	004	02	E05	A001	000	A	00	32304	00	23	1	1	5	5	28	C001E	811	2023	1	Arrendamiento de Equipo de Administración.	18,600.00	0.00	18,600.00	18,600.00	0.00	18,600.00	18,475.90	18,475.90	18,475.90	18,475.90	124.10	
01	001	2	5	3	2			D	004	02	E05	A001	000	A	00	33101	00	23	1	2	5	5	11	U0060	932	2023	1	Asesorías Asociadas a Convenios, Tratados o Acuerdos.	6,000.00	-6,000.00	0.00	0.00	0.00	0.00	0.00	0.00	0.00	0.00	0.00	0.00
01	001	2	5	3	2			D	004	02	E05	A001	000	A	00	33603	00	23	1	1	5	5	28	C001E	811	2023	1	Impresiones Oficiales.	5,000.00	-905.20	4,094.80	4,094.80	0.00	4,094.80	4,094.80	4,094.80	4,094.80	4,094.80	0.00	
01	001	2	5	3	2			D	004	02	E05	A001	000	A	00	33801	00	23	1	2	5	5	11	U0060	932	2023	1	Servicios de Vigilancia.	1,391,500.00	0.00	1,391,500.00	1,391,500.00	0.00	1,391,500.00	1,391,500.00	1,391,500.00	1,391,500.00	1,391,500.00	0.00	
01	001	2	5	3	2			D	004	02	E05	A001	000	A	00	33801	00	23	1	1	5	5	28	C001E	811	2023	1	Servicios de Vigilancia.	972,500.00	101,000.00	1,072,500.00	1,072,500.00	0.00	1,072,500.00	1,072,500.00	1,072,500.00	1,072,500.00	1,072,500.00	0.00	
01	001	2	5	3	2			D	004	02	E05	A001	000	A	00	34101	00	23	1	2	5	5	11	U0060	932	2023	1	Servicios Bancarios y Financieros.	15,000.00	0.00	15,000.00	15,000.00	0.00	15,000.00	15,000.00	15,000.00	15,000.00	15,000.00	0.00	
01	001	2	5	3	2			D	004	02	E05	A001	000	A	00	34101	00	23	1	1	5	5	28	C001E	811	2023	1	Servicios Bancarios y Financieros.	21,000.00	0.00	21,000.00	21,000.00	0.00	21,000.00	20,463.37	20,463.37	20,463.37	20,463.37	536.63	
01	001	2	5	3	2			D	004	02	E05	A001	000	A	00	34701	00	23	1	1	5	5	28	C001E	811	2023	1	Fletes y Maniobras.	1,000.00	-1,000.00	0.00	0.00	0.00	0.00	0.00	0.00	0.00	0.00	0.00	0.00
01	001	2	5	3	2			D	004	02	E05	A001	000	A	00	35106	00	23	1	1	5	5	28	C001E	811	2023	1	Conservación y Mantenimiento Menor de Inmuebles.	5,000.00	0.00	5,000.00	5,000.00	0.00	5,000.00	4,999.99	4,999.99	4,999.99	4,999.99	0.01	
01	001	2	5	3	2			D	004	02	E05	A001	000	A	00	35301	00	23	1	1	5	5	28	C001E	811	2023	1	Mantenimiento y Conservación de Bienes Informáticos.	1,000.00	-1,000.00	0.00	0.00	0.00	0.00	0.00	0.00	0.00	0.00	0.00	0.00
01	001	2	5	3	2			D	004	02	E05	A001	000	A	00	35501	00	23	1	1	5	5	28	C001E	811	2023	1	Mantenimiento, Conservación y Reparación de Vehículos Terrestres, Aéreos, Marítimos, Lacustres y Fluviales.	4,000.00	-54.99	3,945.01	3,945.01	0.00	3,945.01	3,945.01	3,945.01	3,945.01	3,945.01	0.00	
01	001	2	5	3	2			D	004	02	E05	A001	000	A	00	35801	00	23	1	1	1	5	5	A1	X001E	1A1	2023	1	Servicios de Lavandería, Limpieza, Higiene y Fumigación.	1,055,179.04	55,000.00	1,055,179.04	1,055,179.04	0.00	1,055,179.04	1,055,179.04	1,055,179.04	1,042,367.25	1,042,367.25	11,811.79





GOBIERNO CONSTITUCIONAL DEL ESTADO DE CHIAPAS

SECRETARÍA DE HACIENDA

Análisis de Partidas por Clasificación Administrativa SISTEMA PRESUPUESTARIO 2023

(PESOS)

2.1.1.2.1.040 Universidad Intercultural de Chiapas

lunes, 8 de enero de 2024

Table with columns: UR, URO, FI, F, SF, SSFP, PP, OA, AI, PT, MPIO, GA, COGC, GASTO, GTO, AG, TG, TR, FF, SFE, RM, PF, RI, CP, DM, DESCRIPCIÓN, Presupuesto Aprobado, Modificación Neta, Presupuesto Modificado, Presupuesto Liberado, Presupuesto por Liberar, Presupuesto Ministrado, Presupuesto Comprometido, Presupuesto Devengado, Presupuesto Ejercido, Presupuesto Pagado, Subejercicio. Rows include various budget items like 'Servicios de Lavandería', 'Pasajes Nacionales', 'Viáticos Nacionales', etc.

Handwritten signature and initials in blue ink.



**GOBIERNO CONSTITUCIONAL DEL ESTADO DE CHIAPAS  
SECRETARÍA DE HACIENDA**

**Análisis de Partidas por Clasificación Administrativa  
SISTEMA PRESUPUESTARIO 2023  
(PESOS)**

2.1.1.2.1.040 Universidad Intercultural de Chiapas

lunes, 8 de enero de 2024

UR	UR0	FI	F	SF	SSFPS	PP	OA	AI	PT	MPIO	GA	COGC	GASTO	GTO	AG	TG	TR	FF	SFTE	RM	PF	RI	CP	DM	DESCRIPCIÓN	Presupuesto Aprobado	Modificación Neta	Presupuesto Modificado	Presupuesto Liberado	Presupuesto por Liberar	Presupuesto Ministrado	Presupuesto Comprometido	Presupuesto Devengado	Presupuesto Ejercido	Presupuesto Pagado	Subejercicio	
01	001	2	5	3	2	D	004	02	E05	A001	000	A	1C	39804	00	23	1	2	5	S	11	U0060	932	2023	6	Impuesto Sobre Nóminas y Otros que se Deriven de una Relación Laboral (Docente).	361,366.34	0.00	361,366.34	361,366.34	0.00	361,366.34	361,366.34	361,366.34	361,366.34	361,366.34	0.00
01	001	2	5	3	2	D	004	02	E05	A001	000	A	2B	1000												Servicios Personales.	40,653,193.06	-2,802,186.52	37,851,006.54	37,851,006.54	0.00	37,851,006.54	37,844,964.48	37,844,964.48	36,851,085.90	36,851,085.90	6,042.06
01	001	2	5	3	2	D	004	02	E05	A001	000	A	2B	11302	00	23	1	2	5	S	11	U0060	932	2023	6	Sueldo al Personal Docente.	14,570,509.93	-1,074,483.66	13,496,026.27	13,496,026.27	0.00	13,496,026.27	13,494,582.74	13,496,302.74	13,479,992.72	13,479,992.72	1,443.53
01	001	2	5	3	2	D	004	02	E05	A001	000	A	2B	13206	00	23	1	2	5	S	11	U0060	932	2023	6	Sueldo al Personal Docente.	14,570,510.12	-494,065.66	14,076,444.46	14,076,444.46	0.00	14,076,444.46	14,071,845.93	14,071,845.93	14,037,363.05	14,037,363.05	4,588.53
01	001	2	5	3	2	D	004	02	E05	A001	000	A	2B	13206	00	23	1	2	5	S	11	U0060	932	2023	6	Aguinaldo o Gratificación de Fin de Año (Docente).	1,050,678.25	-494,065.66	1,544,743.91	1,544,743.91	0.00	1,544,743.91	1,544,743.91	1,544,743.91	641,388.74	641,388.74	0.00
01	001	2	5	3	2	D	004	02	E05	A001	000	A	2B	13206	00	23	1	2	5	S	28	C001E	811	2023	6	Aguinaldo o Gratificación de Fin de Año (Docente).	1,362,466.21	898,400.55	494,065.66	494,065.66	0.00	494,065.66	494,065.66	494,065.66	452,615.15	452,615.15	0.00
01	001	2	5	3	2	D	004	02	E05	A001	000	A	2B	14103	00	23	1	2	5	S	11	U0060	932	2023	6	Aportaciones al IMSS.	2,740,252.42	0.00	2,740,252.42	2,740,252.42	0.00	2,740,252.42	2,740,252.42	2,740,252.42	2,740,252.42	2,740,252.42	0.00
01	001	2	5	3	2	D	004	02	E05	A001	000	A	2B	14103	00	23	1	2	5	S	28	C001E	811	2023	6	Aportaciones al IMSS.	4,016,391.75	-672,527.01	3,342,864.74	3,342,864.74	0.00	3,342,864.74	3,342,864.74	3,342,864.74	3,342,864.74	3,342,864.74	0.00
01	001	2	5	3	2	D	004	02	E05	A001	000	A	2B	14202	00	23	1	2	5	S	11	U0060	932	2023	6	Aportaciones al INFONAVIT.	861,192.19	0.00	861,192.19	861,192.19	0.00	861,192.19	861,192.19	861,192.19	861,192.19	861,192.19	0.00
01	001	2	5	3	2	D	004	02	E05	A001	000	A	2B	14202	00	23	1	2	5	S	28	C001E	811	2023	6	Aportaciones al INFONAVIT.	861,192.19	-185,775.30	675,416.89	675,416.89	0.00	675,416.89	675,416.89	675,416.89	675,416.89	675,416.89	0.00
01	001	2	5	3	2	D	004	02	E05	A001	000	A	2B	17107	00	23	1	2	5	S	11	U0060	932	2023	6	Incentivos al Personal (Docente).	310,000.00	0.00	310,000.00	310,000.00	0.00	310,000.00	310,000.00	310,000.00	310,000.00	310,000.00	0.00
01	001	2	5	3	2	D	004	02	E05	A001	000	A	2B	17107	00	23	1	2	5	S	28	C001E	811	2023	6	Incentivos al Personal (Docente).	310,000.00	0.00	310,000.00	310,000.00	0.00	310,000.00	310,000.00	310,000.00	310,000.00	310,000.00	0.00
01	001	2	5	3	2	D	004	02	E05	A001	000	A	2B	3000												Servicios Generales.	163,342.45	0.00	163,342.45	163,342.45	0.00	163,342.45	163,342.45	163,342.45	163,342.45	163,342.45	0.00
01	001	2	5	3	2	D	004	02	E05	A001	000	A	2B	39804	00	23	1	2	5	S	28	CD06B	816	2023	6	Impuesto Sobre Nóminas y Otros que se Deriven de una Relación Laboral (Docente).	163,342.45	0.00	163,342.45	163,342.45	0.00	163,342.45	163,342.45	163,342.45	163,342.45	163,342.45	0.00



# GOBIERNO CONSTITUCIONAL DEL ESTADO DE CHIAPAS

## SECRETARÍA DE HACIENDA

### Por Capítulos, Concepto, Partida Genérica y Partida Específica por Clasificación Administrativa SISTEMA PRESUPUESTARIO 2023 (PESOS)

EP-03

Página 1 de 8

lunes, 8 de enero de 2024

2.1.1.2.1.040 Universidad Intercultural de Chiapas

Capítulo/Concepto/ Partida/Gasto	Descripción	Presupuesto Aprobado	Modificación Neta	Presupuesto Modificado	Presupuesto Liberado	Presupuesto por Liberar	Presupuesto Ministrado	Presupuesto Comprometido	Presupuesto Devengado	Presupuesto Ejercido	Presupuesto Pagado	Subejercicio
<b>INSTITUCIONALES</b>		<b>82,455,607.00</b>	<b>62,010,238.10</b>	<b>144,465,845.10</b>	<b>144,465,845.10</b>	<b>0.00</b>	<b>144,465,845.10</b>	<b>139,465,774.91</b>	<b>138,691,664.97</b>	<b>80,360,030.82</b>	<b>80,360,030.82</b>	<b>5,774,180.13</b>
1000	Servicios Personales.	82,455,607.00	10,729,795.73	93,185,402.73	93,185,402.73	0.00	93,185,402.73	90,798,195.96	90,208,086.02	79,983,852.40	79,983,852.40	2,977,316.71
1100	Remuneraciones al Personal de Carácter Permanente.	59,463,321.93	1,361,332.87	60,824,654.80	60,824,654.80	0.00	60,824,654.80	60,815,427.96	60,815,427.96	58,770,366.16	58,770,366.16	9,226.84
111	Sueldos Base al Personal Permanente.	40,253,468.42	-957,562.95	39,295,905.47	39,295,905.47	0.00	39,295,905.47	39,289,863.41	39,289,863.41	38,934,055.69	38,934,055.69	6,042.06
11302	Sueldo al Personal Docente.	40,253,468.42	-957,562.95	39,295,905.47	39,295,905.47	0.00	39,295,905.47	39,289,863.41	39,289,863.41	38,934,055.69	38,934,055.69	6,042.06
11304	Sueldo al Personal de Confianza.	29,141,020.05	-968,302.54	28,172,717.51	28,172,717.51	0.00	28,172,717.51	28,166,675.45	28,166,675.45	27,935,891.11	27,935,891.11	6,042.06
1300	Remuneraciones Adicionales y Especiales.	11,112,448.37	10,739.59	11,123,187.96	11,123,187.96	0.00	11,123,187.96	11,123,187.96	11,123,187.96	10,998,164.58	10,998,164.58	0.00
132	Primas de Vacaciones, Dominical y Gratificación de Fin de Año.	7,380,195.13	3,002,690.99	10,382,886.12	10,382,886.12	0.00	10,382,886.12	10,382,886.12	10,382,886.12	8,819,055.23	8,819,055.23	0.00
13201	Primas de Vacaciones y Dominical.	4,266,187.83	2,573,850.69	6,840,038.52	6,840,038.52	0.00	6,840,038.52	6,840,038.52	6,840,038.52	5,597,484.43	5,597,484.43	0.00
13202	Primas de Vacaciones y Dominical (Docente).	0.00	248,949.12	248,949.12	248,949.12	0.00	248,949.12	248,949.12	248,949.12	248,949.12	248,949.12	0.00
13205	Primas de Vacaciones y Dominical (Docente).	1,853,043.37	338,142.48	2,191,185.85	2,191,185.85	0.00	2,191,185.85	2,191,185.85	2,191,185.85	1,980,821.67	1,980,821.67	0.00
13206	Primas de Vacaciones y Dominical (Docente).	0.00	641,001.29	641,001.29	641,001.29	0.00	641,001.29	641,001.29	641,001.29	553,617.06	553,617.06	0.00
134	Compensaciones.	2,413,144.46	1,345,757.80	3,758,902.26	3,758,902.26	0.00	3,758,902.26	3,758,902.26	3,758,902.26	2,814,096.58	2,814,096.58	0.00
13434	Compensación Complementaria por Servicios Especiales.	3,114,007.30	428,840.30	3,542,847.60	3,542,847.60	0.00	3,542,847.60	3,542,847.60	3,542,847.60	3,221,570.80	3,221,570.80	0.00
1400	Seguridad Social.	10,705,258.38	-1,463,410.66	9,241,847.72	9,241,847.72	0.00	9,241,847.72	9,241,640.85	9,241,640.85	9,116,217.66	9,116,217.66	206.87
141	Aportaciones de Seguridad Social.	8,049,056.34	-1,236,401.61	6,812,654.73	6,812,654.73	0.00	6,812,654.73	6,812,654.73	6,812,654.73	6,812,654.73	6,812,654.73	0.00
14103	Aportaciones al IMSS.	8,049,056.34	-1,236,401.61	6,812,654.73	6,812,654.73	0.00	6,812,654.73	6,812,654.73	6,812,654.73	6,812,654.73	6,812,654.73	0.00
142	Aportaciones a Fondos de Vida.	2,551,002.06	-333,168.51	2,217,833.55	2,217,833.55	0.00	2,217,833.55	2,217,833.55	2,217,833.55	2,217,833.55	2,217,833.55	0.00
14202	Aportaciones al INFONAVIT.	2,551,002.06	-333,168.51	2,217,833.55	2,217,833.55	0.00	2,217,833.55	2,217,833.55	2,217,833.55	2,217,833.55	2,217,833.55	0.00
144	Aportaciones para Seguros.	105,199.98	106,159.46	211,359.44	211,359.44	0.00	211,359.44	211,152.57	211,152.57	85,729.38	85,729.38	206.87
14401	Costos para el Seguro de Vida.	105,199.98	106,159.46	211,359.44	211,359.44	0.00	211,359.44	211,152.57	211,152.57	85,729.38	85,729.38	206.87
1700	Pago de Estímulos a Servidores Públicos.	1,124,400.00	779,615.49	1,904,015.49	1,904,015.49	0.00	1,904,015.49	1,901,037.58	1,901,037.58	1,901,037.58	1,901,037.58	2,977.91
171	Estímulos.	1,124,400.00	779,615.49	1,904,015.49	1,904,015.49	0.00	1,904,015.49	1,901,037.58	1,901,037.58	1,901,037.58	1,901,037.58	2,977.91
17103	Incentivos al Personal.	504,400.00	137,520.65	641,920.65	641,920.65	0.00	641,920.65	638,942.74	638,942.74	638,942.74	638,942.74	2,977.91
17107	Incentivos al Personal (Docente).	620,000.00	642,094.84	1,262,094.84	1,262,094.84	0.00	1,262,094.84	1,262,094.84	1,262,094.84	1,262,094.84	1,262,094.84	0.00
2000	Materiales y Suministros.	2,131,430.45	1,618,046.30	3,749,476.75	3,749,476.75	0.00	3,749,476.75	3,358,866.98	3,358,866.98	2,601,545.25	2,601,545.25	390,609.77
2100	Materiales de Administración, Emisión de Documentos y Artículos Oficiales.	792,000.00	-58,782.21	733,217.79	733,217.79	0.00	733,217.79	667,475.58	667,475.58	515,485.27	515,485.27	65,742.21
211	Materiales, Útiles y Equipos Menores de Oficina.	435,000.00	-85,000.00	350,000.00	350,000.00	0.00	350,000.00	347,909.63	347,909.63	347,909.63	347,909.63	2,090.37
21101	Materiales y Útiles de Oficina.	435,000.00	-85,000.00	350,000.00	350,000.00	0.00	350,000.00	347,909.63	347,909.63	347,909.63	347,909.63	2,090.37
214	Materiales, Útiles y Equipos Menores de Tecnologías de la Información y Comunicaciones.	357,000.00	-35,350.00	321,650.00	321,650.00	0.00	321,650.00	309,070.62	309,070.62	158,606.56	158,606.56	12,579.38
21401	Materiales y Útiles Consumibles para el Procesamiento en Equipos y Bienes Informáticos.	357,000.00	-35,350.00	321,650.00	321,650.00	0.00	321,650.00	309,070.62	309,070.62	158,606.56	158,606.56	12,579.38
215	Material Impreso e Información Digital.	0.00	6,000.00	6,000.00	6,000.00	0.00	6,000.00	0.00	0.00	0.00	0.00	6,000.00
21507	Servicios de Suscripción e Información.	0.00	6,000.00	6,000.00	6,000.00	0.00	6,000.00	0.00	0.00	0.00	0.00	6,000.00
216	Material de Limpieza.	0.00	11,500.00	11,500.00	11,500.00	0.00	11,500.00	10,495.33	10,495.33	8,969.08	8,969.08	1,004.67
21601	Material de Limpieza.	0.00	11,500.00	11,500.00	11,500.00	0.00	11,500.00	10,495.33	10,495.33	8,969.08	8,969.08	1,004.67
217	Materiales y Útiles de Enseñanza.	0.00	44,067.79	44,067.79	44,067.79	0.00	44,067.79	0.00	0.00	0.00	0.00	44,067.79
21701	Materiales Didácticos para Planteles Educativos.	0.00	44,067.79	44,067.79	44,067.79	0.00	44,067.79	0.00	0.00	0.00	0.00	44,067.79
2200	Alimentos y Utensilios.	159,930.45	31,747.78	191,678.23	191,678.23	0.00	191,678.23	182,930.43	182,930.43	168,729.78	168,729.78	8,747.80
221	Productos Alimenticios para Personas.	148,956.68	10,000.00	158,956.68	158,956.68	0.00	158,956.68	158,008.23	158,008.23	158,008.23	158,008.23	948.45
22111	Productos Alimenticios para Personas.	148,956.68	10,000.00	158,956.68	158,956.68	0.00	158,956.68	158,008.23	158,008.23	158,008.23	158,008.23	948.45
223	Utensilios para el Servicio de Alimentación.	10,973.77	21,747.78	32,721.55	32,721.55	0.00	32,721.55	24,922.20	24,922.20	10,721.55	10,721.55	7,799.35





# GOBIERNO CONSTITUCIONAL DEL ESTADO DE CHIAPAS

## SECRETARÍA DE HACIENDA

Por Capítulos, Concepto, Partida Genérica y Partida Específica por Clasificación Administrativa

### SISTEMA PRESUPUESTARIO 2023

(PESOS)

#### 2.1.1.2.1.040 Universidad Intercultural de Chiapas

Capítulo/Concepto/ Partida/Gasto	Descripción	Presupuesto Aprobado	Modificación Neta	Presupuesto Modificado	Presupuesto Liberado	Presupuesto por Liberar	Presupuesto Ministrado	Presupuesto Comprometido	Presupuesto Devengado	Presupuesto Ejercido	Presupuesto Pagado	Subejercicio
22301	Utensilios para el Servicio de Alimentación.	10,973.77	21,747.78	32,721.55	32,721.55	0.00	32,721.55	24,922.20	24,922.20	10,721.55	10,721.55	7,799.35
2300	Materias Primas y Materiales de Producción y Comercialización.	0.00	11,200.00	11,200.00	11,200.00	0.00	11,200.00	9,993.04	9,993.04	0.00	0.00	1,206.96
239	Otros Productos Adquiridos como Materia Prima.	0.00	11,200.00	11,200.00	11,200.00	0.00	11,200.00	9,993.04	9,993.04	0.00	0.00	1,206.96
23901	Otros Productos Adquiridos como Materia Prima.	0.00	11,200.00	11,200.00	11,200.00	0.00	11,200.00	9,993.04	9,993.04	0.00	0.00	1,206.96
2400	Materiales y Artículos de Construcción y de Reparación.	90,000.00	281,318.31	371,318.31	371,318.31	0.00	371,318.31	214,572.12	214,572.12	108,428.75	108,428.75	156,746.19
243	Cal, Yeso y Productos de Yeso.	0.00	1,200.00	1,200.00	1,200.00	0.00	1,200.00	0.00	0.00	0.00	0.00	1,200.00
24301	Cal, Yeso y Productos de Yeso.	0.00	1,200.00	1,200.00	1,200.00	0.00	1,200.00	0.00	0.00	0.00	0.00	1,200.00
244	Madera y Productos de Madera.	0.00	9,800.00	9,800.00	9,800.00	0.00	9,800.00	8,146.87	8,146.87	0.00	0.00	1,653.13
24401	Madera y Productos de Madera.	0.00	9,800.00	9,800.00	9,800.00	0.00	9,800.00	8,146.87	8,146.87	0.00	0.00	1,653.13
246	Material Eléctrico y Electrónico.	35,000.00	122,300.98	157,300.98	157,300.98	0.00	157,300.98	89,177.67	89,177.67	53,871.42	53,871.42	68,123.31
24601	Material Eléctrico y Electrónico.	35,000.00	122,300.98	157,300.98	157,300.98	0.00	157,300.98	89,177.67	89,177.67	53,871.42	53,871.42	68,123.31
247	Artículos Metálicos para la Construcción.	15,000.00	16,722.33	31,722.33	31,722.33	0.00	31,722.33	20,110.94	20,110.94	14,642.33	14,642.33	11,611.39
24701	Artículos Metálicos para la Construcción.	15,000.00	16,722.33	31,722.33	31,722.33	0.00	31,722.33	20,110.94	20,110.94	14,642.33	14,642.33	11,611.39
248	Materiales Complementarios.	0.00	129,380.00	129,380.00	129,380.00	0.00	129,380.00	57,221.64	57,221.64	0.00	0.00	72,158.36
24801	Materiales Complementarios.	0.00	129,380.00	129,380.00	129,380.00	0.00	129,380.00	57,221.64	57,221.64	0.00	0.00	72,158.36
249	Otros Materiales y Artículos de Construcción y Reparación.	40,000.00	1,915.00	41,915.00	41,915.00	0.00	41,915.00	39,915.00	39,915.00	39,915.00	39,915.00	2,000.00
24901	Otros Materiales y Artículos de Construcción y Reparación.	40,000.00	1,915.00	41,915.00	41,915.00	0.00	41,915.00	39,915.00	39,915.00	39,915.00	39,915.00	2,000.00
2500	Productos Químicos, Farmacéuticos y de Laboratorio.	12,500.00	69,765.49	82,265.49	82,265.49	0.00	82,265.49	77,676.84	77,676.84	12,465.03	12,465.03	4,588.65
253	Medicinas y Productos Farmacéuticos.	0.00	1,000.00	1,000.00	1,000.00	0.00	1,000.00	0.00	0.00	0.00	0.00	1,000.00
25301	Medicinas y Productos Farmacéuticos.	0.00	1,000.00	1,000.00	1,000.00	0.00	1,000.00	0.00	0.00	0.00	0.00	1,000.00
254	Materiales, Accesorios y Suministros Médicos.	0.00	62,400.00	62,400.00	62,400.00	0.00	62,400.00	61,335.02	61,335.02	0.00	0.00	1,064.98
25401	Materiales, Accesorios y Suministros Médicos.	0.00	62,400.00	62,400.00	62,400.00	0.00	62,400.00	61,335.02	61,335.02	0.00	0.00	1,064.98
255	Materiales, Accesorios y Suministros de Laboratorio.	0.00	6,400.00	6,400.00	6,400.00	0.00	6,400.00	3,876.79	3,876.79	0.00	0.00	2,523.21
25501	Materiales, Accesorios y Suministros de Laboratorio.	0.00	6,400.00	6,400.00	6,400.00	0.00	6,400.00	3,876.79	3,876.79	0.00	0.00	2,523.21
256	Fibras Sintéticas, Hules, Plásticos y Derivados.	12,500.00	-34.51	12,465.49	12,465.49	0.00	12,465.49	12,465.03	12,465.03	12,465.03	12,465.03	0.46
25601	Fibras Sintéticas, Hules, Plásticos y Derivados.	12,500.00	-34.51	12,465.49	12,465.49	0.00	12,465.49	12,465.03	12,465.03	12,465.03	12,465.03	0.46
2600	Combustibles, Lubricantes y Aditivos.	876,000.00	-2,254.24	873,745.76	873,745.76	0.00	873,745.76	828,305.75	828,305.75	828,305.75	828,305.75	45,440.01
261	Combustibles, Lubricantes y Aditivos.	876,000.00	-2,254.24	873,745.76	873,745.76	0.00	873,745.76	828,305.75	828,305.75	828,305.75	828,305.75	45,440.01
26111	Combustibles.	860,000.00	-2,254.24	857,745.76	857,745.76	0.00	857,745.76	812,305.75	812,305.75	812,305.75	812,305.75	45,440.01
26112	Lubricantes y Aditivos.	16,000.00	0.00	16,000.00	16,000.00	0.00	16,000.00	16,000.00	16,000.00	16,000.00	16,000.00	0.00
2700	Vestuario, Blancos, Prendas de Protección y Artículos Deportivos.	3,500.00	825,992.02	829,492.02	829,492.02	0.00	829,492.02	828,675.43	828,675.43	556,190.05	556,190.05	816.59
271	Vestuario y Uniformes.	0.00	750,000.00	750,000.00	750,000.00	0.00	750,000.00	749,188.32	749,188.32	539,198.16	539,198.16	811.68
27101	Vestuario y Uniformes.	0.00	750,000.00	750,000.00	750,000.00	0.00	750,000.00	749,188.32	749,188.32	539,198.16	539,198.16	811.68
273	Artículos Deportivos.	0.00	25,000.00	25,000.00	25,000.00	0.00	25,000.00	24,999.74	24,999.74	12,499.87	12,499.87	0.26
27301	Artículos Deportivos.	0.00	25,000.00	25,000.00	25,000.00	0.00	25,000.00	24,999.74	24,999.74	12,499.87	12,499.87	0.26
274	Productos Textiles.	0.00	1,000.00	1,000.00	1,000.00	0.00	1,000.00	1,000.00	1,000.00	1,000.00	1,000.00	0.00
27401	Productos Textiles.	0.00	1,000.00	1,000.00	1,000.00	0.00	1,000.00	1,000.00	1,000.00	1,000.00	1,000.00	0.00
275	Blancos y Otros Productos Textiles, Excepto Prendas de Vestir.	3,500.00	49,992.02	53,492.02	53,492.02	0.00	53,492.02	53,487.37	53,487.37	3,492.02	3,492.02	4.65
27501	Blancos y Otros Productos Textiles, Excepto Prendas de Vestir.	3,500.00	49,992.02	53,492.02	53,492.02	0.00	53,492.02	53,487.37	53,487.37	3,492.02	3,492.02	4.65
2900	Herramientas, Refacciones y Accesorios Menores.	197,500.00	459,059.15	656,559.15	656,559.15	0.00	656,559.15	549,237.79	549,237.79	411,940.62	411,940.62	107,321.36
291	Herramientas Menores.	0.00	199,839.00	199,839.00	199,839.00	0.00	199,839.00	131,299.41	131,299.41	42,499.21	42,499.21	68,539.59
29101	Herramientas Menores.	0.00	199,839.00	199,839.00	199,839.00	0.00	199,839.00	131,299.41	131,299.41	42,499.21	42,499.21	68,539.59
292	Refacciones y Accesorios Menores de Edificios.	41,500.00	988.15	42,488.15	42,488.15	0.00	42,488.15	41,488.15	41,488.15	41,488.15	41,488.15	1,000.00



GOBIERNO CONSTITUCIONAL DEL ESTADO DE CHIAPAS

SECRETARÍA DE HACIENDA

Por Capítulos, Concepto, Partida Genérica y Partida Específica por Clasificación Administrativa

SISTEMA PRESUPUESTARIO 2023

(PESOS)

EP-03

Página 3 de 8

lunes, 8 de enero de 2024

2.1.1.2.1.040 Universidad Intercultural de Chiapas

Table with 12 columns: Capítulo/Concepto/Partida/Gasto, Descripción, Presupuesto Aprobado, Modificación Neta, Presupuesto Modificado, Presupuesto Liberado, Presupuesto por Liberar, Presupuesto Ministrado, Presupuesto Comprometido, Presupuesto Devengado, Presupuesto Ejercido, Presupuesto Pagado, Subejercicio. Rows include various service categories like 'Refacciones y Accesorios Menores de Edificios', 'Servicios Básicos', 'Energía Eléctrica', etc.

Handwritten signatures and initials at the bottom right of the page.



GOBIERNO CONSTITUCIONAL DEL ESTADO DE CHIAPAS

SECRETARÍA DE HACIENDA

Por Capítulos, Concepto, Partida Genérica y Partida Específica por Clasificación Administrativa
SISTEMA PRESUPUESTARIO 2023
(PESOS)

2.1.1.2.1.040 Universidad Intercultural de Chiapas

Table with 12 columns: Capitulo/Concepto/Partida/Gasto, Descripción, Presupuesto Aprobado, Modificación Neta, Presupuesto Modificado, Presupuesto Liberado, Presupuesto por Liberar, Presupuesto Ministrado, Presupuesto Comprometido, Presupuesto Devengado, Presupuesto Ejercido, Presupuesto Pagado, Subejercicio. Rows include various service categories like 'Servicios de Investigación Científica y Desarrollo', 'Servicios de Apoyo Administrativo', etc.

Handwritten signature or initials in blue ink.





**GOBIERNO CONSTITUCIONAL DEL ESTADO DE CHIAPAS**  
**SECRETARÍA DE HACIENDA**  
**Por Capítulos, Concepto, Partida Genérica y Partida Específica por Clasificación Administrativa**  
**SISTEMA PRESUPUESTARIO 2023**  
**(PESOS)**

2.1.1.2.1.040 Universidad Intercultural de Chiapas

Capítulo/Concepto/ Partida/Gasto	Descripción	Presupuesto Aprobado	Modificación Neta	Presupuesto Modificado	Presupuesto Liberado	Presupuesto por Liberar	Presupuesto Ministrado	Presupuesto Comprometido	Presupuesto Devengado	Presupuesto Ejercido	Presupuesto Pagado	Subejercicio
3800	Servicios Oficiales.	2,872,925.00	-2,262,425.00	610,500.00	610,500.00	0.00	610,500.00	600,720.35	600,720.35	600,720.35	600,720.35	9,779.65
382	Gastos de Orden Social y Cultural.	2,000.00	40,500.00	42,500.00	42,500.00	0.00	42,500.00	42,490.64	42,490.64	42,490.64	42,490.64	9.36
38201	Gastos de Orden Social.	2,000.00	40,500.00	42,500.00	42,500.00	0.00	42,500.00	42,490.64	42,490.64	42,490.64	42,490.64	9.36
383	Congresos y Convenciones.	2,870,925.00	-2,302,925.00	568,000.00	568,000.00	0.00	568,000.00	558,229.71	558,229.71	558,229.71	558,229.71	9,770.29
38301	Congresos y Convenciones.	2,870,925.00	-2,302,925.00	568,000.00	568,000.00	0.00	568,000.00	558,229.71	558,229.71	558,229.71	558,229.71	9,770.29
3900	Otros Servicios Generales.	1,157,048.94	3,226,608.54	4,383,657.48	4,383,657.48	0.00	4,383,657.48	4,357,721.38	4,357,721.38	1,229,237.98	1,229,237.98	25,936.10
392	Impuestos y Derechos.	107,776.67	97,365.14	205,141.81	205,141.81	0.00	205,141.81	179,965.71	179,965.71	179,965.71	179,965.71	25,176.10
39202	Otros Impuestos y Derechos.	107,776.67	97,365.14	205,141.81	205,141.81	0.00	205,141.81	179,965.71	179,965.71	179,965.71	179,965.71	25,176.10
394	Sentencias y Resoluciones por Autoridad Competente.	0.00	3,128,743.40	3,128,743.40	3,128,743.40	0.00	3,128,743.40	3,128,483.40	3,128,483.40	0.00	0.00	260.00
39401	Erogaciones por Sentencias y Resoluciones por Autoridad Competente.	0.00	3,128,743.40	3,128,743.40	3,128,743.40	0.00	3,128,743.40	3,128,483.40	3,128,483.40	0.00	0.00	260.00
395	Penas, Multas, Accesorios y Actualizaciones.	0.00	500.00	500.00	500.00	0.00	500.00	0.00	0.00	0.00	0.00	500.00
39501	Penas, Multas, Accesorios y Actualizaciones.	0.00	500.00	500.00	500.00	0.00	500.00	0.00	0.00	0.00	0.00	500.00
398	Impuesto Sobre Nóminas y Otros que se Deriven de una Relación Laboral.	1,049,272.27	0.00	1,049,272.27	1,049,272.27	0.00	1,049,272.27	1,049,272.27	1,049,272.27	1,049,272.27	1,049,272.27	0.00
39801	Impuesto Sobre Nóminas y Otros que se Deriven de una Relación Laboral.	524,563.48	0.00	524,563.48	524,563.48	0.00	524,563.48	524,563.48	524,563.48	524,563.48	524,563.48	0.00
39804	Impuesto Sobre Nóminas y Otros que se Deriven de una Relación Laboral (Docente).	524,708.79	0.00	524,708.79	524,708.79	0.00	524,708.79	524,708.79	524,708.79	524,708.79	524,708.79	0.00
4000	Transferencias, Asignaciones, Subsidios y Otras Ayudas.	0.00	1,006,105.93	1,006,105.93	1,006,105.93	0.00	1,006,105.93	1,006,105.93	1,006,105.93	945,300.11	945,300.11	0.00
4300	Subsidios y Subvenciones.	0.00	1,006,105.93	1,006,105.93	1,006,105.93	0.00	1,006,105.93	1,006,105.93	1,006,105.93	945,300.11	945,300.11	0.00
439	Otros Subsidios.	0.00	1,006,105.93	1,006,105.93	1,006,105.93	0.00	1,006,105.93	1,006,105.93	1,006,105.93	945,300.11	945,300.11	0.00
43909	Subsidios por Otras Medidas Económicas.	0.00	1,006,105.93	1,006,105.93	1,006,105.93	0.00	1,006,105.93	1,006,105.93	1,006,105.93	945,300.11	945,300.11	0.00
5000	Bienes Muebles, Inmuebles e Intangibles.	0.00	5,328,508.48	5,328,508.48	5,328,508.48	0.00	5,328,508.48	4,708,519.60	4,708,519.60	2,177,918.46	2,177,918.46	619,988.88
5100	Mobiliario y Equipo de Administración.	0.00	3,625,808.48	3,625,808.48	3,625,808.48	0.00	3,625,808.48	3,048,708.53	3,048,708.53	1,500,269.12	1,500,269.12	577,099.95
511	Muebles de Oficina y Estantería.	0.00	49,100.00	49,100.00	49,100.00	0.00	49,100.00	33,937.63	33,937.63	0.00	0.00	15,162.37
51101	Mobiliario.	0.00	47,100.00	47,100.00	47,100.00	0.00	47,100.00	33,937.63	33,937.63	0.00	0.00	13,162.37
51106	Mobiliario Menor.	0.00	2,000.00	2,000.00	2,000.00	0.00	2,000.00	0.00	0.00	0.00	0.00	2,000.00
512	Muebles, Excepto de Oficina y Estantería.	0.00	126,000.00	126,000.00	126,000.00	0.00	126,000.00	125,626.92	125,626.92	37,700.00	37,700.00	373.08
51201	Muebles, Excepto de Oficina y Estantería.	0.00	88,000.00	88,000.00	88,000.00	0.00	88,000.00	87,926.92	87,926.92	0.00	0.00	73.08
51206	Muebles, Excepto de Oficina y Estantería Menor.	0.00	38,000.00	38,000.00	38,000.00	0.00	38,000.00	37,700.00	37,700.00	37,700.00	37,700.00	300.00
513	Bienes Artísticos, Culturales y Científicos.	0.00	139,600.00	139,600.00	139,600.00	0.00	139,600.00	0.00	0.00	0.00	0.00	139,600.00
51301	Bienes Artísticos y Culturales.	0.00	64,600.00	64,600.00	64,600.00	0.00	64,600.00	0.00	0.00	0.00	0.00	64,600.00
51306	Bienes Artísticos y Culturales Menores.	0.00	75,000.00	75,000.00	75,000.00	0.00	75,000.00	0.00	0.00	0.00	0.00	75,000.00
515	Equipo de Cómputo y de Tecnologías de la Información.	0.00	3,209,508.48	3,209,508.48	3,209,508.48	0.00	3,209,508.48	2,821,404.29	2,821,404.29	1,415,202.12	1,415,202.12	388,104.19
51501	Bienes Informáticos.	0.00	3,148,308.48	3,148,308.48	3,148,308.48	0.00	3,148,308.48	2,760,380.59	2,760,380.59	1,380,190.28	1,380,190.28	387,927.89
51506	Bienes Informáticos Menores.	0.00	61,200.00	61,200.00	61,200.00	0.00	61,200.00	61,023.70	61,023.70	35,011.84	35,011.84	176.30
519	Otros Mobiliarios y Equipos de Administración.	0.00	101,600.00	101,600.00	101,600.00	0.00	101,600.00	67,739.69	67,739.69	47,367.00	47,367.00	33,860.31
51901	Equipo de Administración.	0.00	10,000.00	10,000.00	10,000.00	0.00	10,000.00	3,583.75	3,583.75	0.00	0.00	6,416.25
51907	Equipo de Administración Menor.	0.00	91,600.00	91,600.00	91,600.00	0.00	91,600.00	64,155.94	64,155.94	47,367.00	47,367.00	27,444.06
5200	Mobiliario y Equipo Educativo y Recreativo.	0.00	1,479,500.00	1,479,500.00	1,479,500.00	0.00	1,479,500.00	1,475,533.27	1,475,533.27	573,695.00	573,695.00	3,966.73
521	Equipos y Aparatos Audiovisuales.	0.00	1,130,500.00	1,130,500.00	1,130,500.00	0.00	1,130,500.00	1,128,582.60	1,128,582.60	464,695.60	464,695.60	1,917.40
52101	Equipos y Aparatos Audiovisuales.	0.00	1,020,000.00	1,020,000.00	1,020,000.00	0.00	1,020,000.00	1,018,334.34	1,018,334.34	449,695.60	449,695.60	1,665.66
52106	Equipos y Aparatos Audiovisuales Menores.	0.00	110,500.00	110,500.00	110,500.00	0.00	110,500.00	110,248.26	110,248.26	15,000.00	15,000.00	251.74
523	Cámaras Fotográficas y de Video.	0.00	178,000.00	178,000.00	178,000.00	0.00	178,000.00	177,951.27	177,951.27	0.00	0.00	48.73
52301	Cámaras Fotográficas y de Video.	0.00	178,000.00	178,000.00	178,000.00	0.00	178,000.00	177,951.27	177,951.27	0.00	0.00	48.73

*R* *A*



GOBIERNO CONSTITUCIONAL DEL ESTADO DE CHIAPAS

SECRETARÍA DE HACIENDA

Por Capítulos, Concepto, Partida Genérica y Partida Específica por Clasificación Administrativa
SISTEMA PRESUPUESTARIO 2023

(PESOS)

2.1.1.2.1.040 Universidad Intercultural de Chiapas

Table with 12 columns: Capítulo/Concepto/Partida/Gasto, Descripción, Presupuesto Aprobado, Modificación Neta, Presupuesto Modificado, Presupuesto Liberado, Presupuesto por Liberar, Presupuesto Ministrado, Presupuesto Comprometido, Presupuesto Devengado, Presupuesto Ejercido, Presupuesto Pagado, Subejercicio. Rows include various equipment and material categories under 'INVERSIÓN Programa Normal'.

Handwritten signature or initials in blue ink.



GOBIERNO CONSTITUCIONAL DEL ESTADO DE CHIAPAS

SECRETARÍA DE HACIENDA

Por Capítulos, Concepto, Partida Genérica y Partida Específica por Clasificación Administrativa

SISTEMA PRESUPUESTARIO 2023

(PESOS)

EP-03

Página 7 de 8

lunes, 8 de enero de 2024

2.1.1.2.1.040 Universidad Intercultural de Chiapas

Table with 13 columns: Capítulo/Concepto/Partida/Gasto, Descripción, Presupuesto Aprobado, Modificación Neta, Presupuesto Modificado, Presupuesto Liberado, Presupuesto por Liberar, Presupuesto Ministrado, Presupuesto Comprometido, Presupuesto Devengado, Presupuesto Ejercido, Presupuesto Pagado, Subejercicio. Rows include items like 'Prendas de Protección Personal', 'Herramientas, Refacciones y Accesorios Menores', etc.

R

Handwritten signature





GOBIERNO CONSTITUCIONAL DEL ESTADO DE CHIAPAS

SECRETARÍA DE HACIENDA

Por Capítulos, Concepto, Partida Genérica y Partida Específica por Clasificación Administrativa

SISTEMA PRESUPUESTARIO 2023

(PESOS)

2.1.1.2.1.040 Universidad Intercultural de Chiapas

Capítulo/Concepto/ Partida/Gasto	Descripción	Presupuesto Aprobado	Modificación Neta	Presupuesto Modificado	Presupuesto Liberado	Presupuesto por Liberar	Presupuesto Ministrado	Presupuesto Comprometido	Presupuesto Devengado	Presupuesto Ejercido	Presupuesto Pagado	Subejercicio
54111	Vehículos y Equipo Terrestre.	0.00	4,850,000.00	4,850,000.00	4,850,000.00	0.00	4,850,000.00	4,500,000.00	4,500,000.00	0.00	0.00	350,000.00
5600	Maquinaria, Otros Equipos y Herramientas.	0.00	1,319,586.00	1,319,586.00	1,319,586.00	0.00	1,319,586.00	1,087,155.99	1,087,155.99	0.00	0.00	232,430.01
562	Maquinaria y Equipo Industrial.	0.00	232,430.00	232,430.00	232,430.00	0.00	232,430.00	0.00	0.00	0.00	0.00	232,430.00
56201	Maquinaria y Equipo Industrial.	0.00	232,430.00	232,430.00	232,430.00	0.00	232,430.00	0.00	0.00	0.00	0.00	232,430.00
565	Equipo de Comunicación y Telecomunicación.	0.00	182,000.00	182,000.00	182,000.00	0.00	182,000.00	182,000.00	182,000.00	0.00	0.00	0.00
56501	Equipos y Aparatos de Comunicaciones y Telecomunicaciones.	0.00	182,000.00	182,000.00	182,000.00	0.00	182,000.00	182,000.00	182,000.00	0.00	0.00	0.00
566	Equipos de Generación Eléctrica, Aparatos y Accesorios Eléctricos.	0.00	900,000.00	900,000.00	900,000.00	0.00	900,000.00	900,000.00	900,000.00	0.00	0.00	0.00
56601	Maquinaria y Equipo Eléctrico y Electrónico.	0.00	900,000.00	900,000.00	900,000.00	0.00	900,000.00	900,000.00	900,000.00	0.00	0.00	0.00
569	Otros Equipos.	0.00	5,156.00	5,156.00	5,156.00	0.00	5,156.00	5,155.99	5,155.99	0.00	0.00	0.01
56907	Otros Equipos y Bienes Muebles Menores.	0.00	5,156.00	5,156.00	5,156.00	0.00	5,156.00	5,155.99	5,155.99	0.00	0.00	0.01
5900	Activos Intangibles.	0.00	2,224,000.00	2,224,000.00	2,224,000.00	0.00	2,224,000.00	2,224,000.00	2,224,000.00	0.00	0.00	0.00
591	Software.	0.00	1,124,000.00	1,124,000.00	1,124,000.00	0.00	1,124,000.00	1,124,000.00	1,124,000.00	0.00	0.00	0.00
59101	Software.	0.00	1,124,000.00	1,124,000.00	1,124,000.00	0.00	1,124,000.00	1,124,000.00	1,124,000.00	0.00	0.00	0.00
597	Licencias Informáticas e Intelectuales.	0.00	1,100,000.00	1,100,000.00	1,100,000.00	0.00	1,100,000.00	1,100,000.00	1,100,000.00	0.00	0.00	0.00
59701	Licencias Informáticas e Intelectuales.	0.00	1,100,000.00	1,100,000.00	1,100,000.00	0.00	1,100,000.00	1,100,000.00	1,100,000.00	0.00	0.00	0.00
6000	Inversión Pública.	0.00	22,911,800.00	22,911,800.00	22,911,800.00	0.00	22,911,800.00	22,813,630.37	22,813,630.37	0.00	0.00	98,169.63
6200	Obra Pública en Bienes Propios.	0.00	22,911,800.00	22,911,800.00	22,911,800.00	0.00	22,911,800.00	22,813,630.37	22,813,630.37	0.00	0.00	98,169.63
622	Edificación no Habitacional.	0.00	22,911,800.00	22,911,800.00	22,911,800.00	0.00	22,911,800.00	22,813,630.37	22,813,630.37	0.00	0.00	98,169.63
62201	Obras de Construcción para Edificios no Habitacionales.	0.00	22,224,800.00	22,224,800.00	22,224,800.00	0.00	22,224,800.00	22,126,630.39	22,126,630.39	0.00	0.00	98,169.61
62202	Mantenimiento y Rehabilitación para Edificios no Habitacionales.	0.00	687,000.00	687,000.00	687,000.00	0.00	687,000.00	686,999.98	686,999.98	0.00	0.00	0.02



**GOBIERNO CONSTITUCIONAL DEL ESTADO DE CHIAPAS**  
**SECRETARÍA DE HACIENDA**  
**Resumen Tipo de Gasto y Partida**  
**SISTEMA PRESUPUESTARIO 2023**  
**(PESOS)**

2.1.1.2.1.040 Universidad Intercultural de Chiapas

lunes, 8 de enero de 2024

TIPO GASTO / CAPÍTULOS / CONCEPTOS / PARTIDAS	DESCRIPCIÓN	Presupuesto Aprobado	Modificación Neta	Presupuesto Modificado	Presupuesto Liberado	Presupuesto por Liberar	Presupuesto Ministrado	Presupuesto Comprometido	Presupuesto Devengado	Presupuesto Ejercido	Presupuesto Pagado	Subejercicio
<b>Gran Total</b>		<b>82,455,607.00</b>	<b>62,010,238.10</b>	<b>144,465,845.10</b>	<b>144,465,845.10</b>	<b>0.00</b>	<b>144,465,845.10</b>	<b>139,465,774.91</b>	<b>138,691,644.97</b>	<b>80,360,030.82</b>	<b>80,360,030.82</b>	<b>5,774,160.13</b>
<b>Total Institucional</b>		<b>82,455,607.00</b>	<b>10,729,795.73</b>	<b>93,185,402.73</b>	<b>93,185,402.73</b>	<b>0.00</b>	<b>93,185,402.73</b>	<b>90,798,195.96</b>	<b>90,208,086.02</b>	<b>79,983,852.40</b>	<b>79,983,852.40</b>	<b>2,977,316.71</b>
<b>Total Inversión</b>		<b>0.00</b>	<b>51,280,442.37</b>	<b>51,280,442.37</b>	<b>51,280,442.37</b>	<b>0.00</b>	<b>51,280,442.37</b>	<b>48,667,578.95</b>	<b>48,483,578.95</b>	<b>376,178.42</b>	<b>376,178.42</b>	<b>2,796,863.42</b>
<b>Total Institucional Inversión</b>		<b>82,455,607.00</b>	<b>62,010,238.10</b>	<b>144,465,845.10</b>	<b>144,465,845.10</b>	<b>0.00</b>	<b>144,465,845.10</b>	<b>139,465,774.91</b>	<b>138,691,644.97</b>	<b>80,360,030.82</b>	<b>80,360,030.82</b>	<b>5,774,160.13</b>
<b>Total Institucional</b>		<b>82,455,607.00</b>	<b>10,729,795.73</b>	<b>93,185,402.73</b>	<b>93,185,402.73</b>	<b>0.00</b>	<b>93,185,402.73</b>	<b>90,798,195.96</b>	<b>90,208,086.02</b>	<b>79,983,852.40</b>	<b>79,983,852.40</b>	<b>2,977,316.71</b>
<b>Inversión</b>		<b>0.00</b>	<b>51,280,442.37</b>	<b>51,280,442.37</b>	<b>51,280,442.37</b>	<b>0.00</b>	<b>51,280,442.37</b>	<b>48,667,578.95</b>	<b>48,483,578.95</b>	<b>376,178.42</b>	<b>376,178.42</b>	<b>2,796,863.42</b>
1 Gasto Corriente		82,455,607.00	5,401,287.25	87,856,894.25	87,856,894.25	0.00	87,856,894.25	86,980,676.36	85,499,566.42	77,805,933.94	77,805,933.94	2,357,327.83
1000 Servicios Personales		59,463,321.93	1,361,332.87	60,824,654.80	60,824,654.80	0.00	60,824,654.80	60,815,427.96	60,815,427.96	58,770,366.16	58,770,366.16	5,226.84
1100 Remuneraciones al Personal de Carácter Permanente		40,253,468.42	-957,562.95	39,295,905.47	39,295,905.47	0.00	39,295,905.47	39,289,863.41	39,289,863.41	38,934,055.69	38,934,055.69	6,042.06
113 Sueldos Base al Personal Permanente		40,253,468.42	-957,562.95	39,295,905.47	39,295,905.47	0.00	39,295,905.47	39,289,863.41	39,289,863.41	38,934,055.69	38,934,055.69	6,042.06
11302 Sueldo al Personal Docente		29,141,020.05	-968,302.54	28,172,717.51	28,172,717.51	0.00	28,172,717.51	28,166,675.45	28,166,675.45	27,935,891.11	27,935,891.11	6,042.06
11304 Sueldo al Personal de Confianza		11,112,448.37	10,739.59	11,123,187.96	11,123,187.96	0.00	11,123,187.96	11,123,187.96	11,123,187.96	10,990,164.58	10,990,164.58	0.00
1300 Remuneraciones Adicionales y Especiales		7,380,195.13	3,002,896.99	10,383,092.12	10,383,092.12	0.00	10,383,092.12	10,382,886.12	10,382,886.12	8,819,055.23	8,819,055.23	0.00
132 Primas de Vacaciones, Dominical y Gratificación de Fin de Año		4,260,187.83	2,573,850.69	6,834,038.52	6,834,038.52	0.00	6,834,038.52	6,840,038.52	6,840,038.52	5,597,484.43	5,597,484.43	0.00
13201 Primas de Vacaciones y Dominical		0.00	248,949.12	248,949.12	248,949.12	0.00	248,949.12	248,949.12	248,949.12	248,949.12	248,949.12	0.00
13202 Aguinaldo o Gratificación de Fin de Año		1,853,043.37	338,142.48	2,191,185.85	2,191,185.85	0.00	2,191,185.85	2,191,185.85	2,191,185.85	1,980,821.67	1,980,821.67	0.00
13205 Primas de Vacaciones y Dominical (Docente)		0.00	641,001.29	641,001.29	641,001.29	0.00	641,001.29	641,001.29	641,001.29	551,617.06	551,617.06	0.00
13206 Aguinaldo o Gratificación de Fin de Año (Docente)		2,412,144.46	1,945,757.80	3,758,902.26	3,758,902.26	0.00	3,758,902.26	3,758,902.26	3,758,902.26	2,814,096.58	2,814,096.58	0.00
134 Compensaciones		3,114,007.30	428,840.30	3,542,847.60	3,542,847.60	0.00	3,542,847.60	3,542,847.60	3,542,847.60	3,221,570.80	3,221,570.80	0.00
13434 Compensación Complementaria por Servicios Especiales		3,114,007.30	428,840.30	3,542,847.60	3,542,847.60	0.00	3,542,847.60	3,542,847.60	3,542,847.60	3,221,570.80	3,221,570.80	0.00
1400 Seguridad Social		10,705,258.38	-1,463,418.66	9,241,847.72	9,241,847.72	0.00	9,241,847.72	9,241,640.85	9,241,640.85	9,116,217.66	9,116,217.66	206.87
141 Aportaciones de Seguridad Social		8,049,056.34	-1,236,401.61	6,812,654.73	6,812,654.73	0.00	6,812,654.73	6,812,654.73	6,812,654.73	6,812,654.73	6,812,654.73	0.00
14103 Aportaciones al IMSS		8,049,056.34	-1,236,401.61	6,812,654.73	6,812,654.73	0.00	6,812,654.73	6,812,654.73	6,812,654.73	6,812,654.73	6,812,654.73	0.00
142 Aportaciones a Fondos de Vivienda		2,551,002.06	-333,168.51	2,217,833.55	2,217,833.55	0.00	2,217,833.55	2,217,833.55	2,217,833.55	2,217,833.55	2,217,833.55	0.00
14202 Aportaciones al INFONAVIT		2,551,002.06	-333,168.51	2,217,833.55	2,217,833.55	0.00	2,217,833.55	2,217,833.55	2,217,833.55	2,217,833.55	2,217,833.55	0.00
144 Aportaciones para Seguros		105,199.98	106,159.46	211,359.44	211,359.44	0.00	211,359.44	211,152.57	211,152.57	85,729.38	85,729.38	206.87
14401 Cuotas para el Seguro de Vida		105,199.98	106,159.46	211,359.44	211,359.44	0.00	211,359.44	211,152.57	211,152.57	85,729.38	85,729.38	206.87
1700 Pago de Estímulos a Servidores Públicos		1,124,400.00	778,615.49	1,904,015.49	1,904,015.49	0.00	1,904,015.49	1,901,037.58	1,901,037.58	1,901,037.58	1,901,037.58	2,977.91
171 Estímulos		1,124,400.00	778,615.49	1,904,015.49	1,904,015.49	0.00	1,904,015.49	1,901,037.58	1,901,037.58	1,901,037.58	1,901,037.58	2,977.91
17103 Incentivos al Personal		504,400.00	137,520.65	641,920.65	641,920.65	0.00	641,920.65	638,942.74	638,942.74	638,942.74	638,942.74	2,977.91
17107 Incentivos al Personal (Docente)		620,000.00	642,094.84	1,262,094.84	1,262,094.84	0.00	1,262,094.84	1,262,094.84	1,262,094.84	1,262,094.84	1,262,094.84	0.00
2000 Materiales y Suministros		2,131,490.45	1,618,046.30	3,749,476.75	3,749,476.75	0.00	3,749,476.75	3,358,866.98	3,358,866.98	2,801,545.25	2,801,545.25	390,609.77
2100 Materiales de Administración, Emisión de Documentos y Artículos Oficiales		792,000.00	-58,782.21	733,217.79	733,217.79	0.00	733,217.79	667,475.58	667,475.58	515,485.27	515,485.27	65,742.21
211 Materiales, Útiles y Equipos Menores de Oficina		435,000.00	-85,000.00	350,000.00	350,000.00	0.00	350,000.00	347,909.63	347,909.63	347,909.63	347,909.63	2,090.37
21101 Materiales y Útiles de Oficina		435,000.00	-85,000.00	350,000.00	350,000.00	0.00	350,000.00	347,909.63	347,909.63	347,909.63	347,909.63	2,090.37



GOBIERNO CONSTITUCIONAL DEL ESTADO DE CHIAPAS

SECRETARÍA DE HACIENDA

Resumen Tipo de Gasto y Partida
SISTEMA PRESUPUESTARIO 2023
(PESOS)

2.1.1.2.1.040 Universidad Intercultural de Chiapas

Table with columns: TIPO GASTO / CAPÍTULOS / CONCEPTOS / PARTIDAS, DESCRIPCIÓN, Presupuesto Aprobado, Modificación Neta, Presupuesto Modificado, Presupuesto Liberado, Presupuesto por Liberar, Presupuesto Ministrado, Presupuesto Comprometido, Presupuesto Devengado, Presupuesto Ejercido, Presupuesto Pagado, Subejercicio. Rows include categories like 214 Materiales, 215 Material Impreso, 216 Material de Limpieza, 217 Materiales y Útiles de Enseñanza, 2200 Alimentos y Utensilios, 2300 Materias Primas, 2400 Materiales y Artículos de Construcción, and 2500 Productos Químicos.

Handwritten signature and initials in blue ink.





GOBIERNO CONSTITUCIONAL DEL ESTADO DE CHIAPAS

SECRETARÍA DE HACIENDA

Resumen Tipo de Gasto y Partida
SISTEMA PRESUPUESTARIO 2023
(PESOS)

2.1.1.2.1.040 Universidad Intercultural de Chiapas

Table with columns: TIPO GASTO / CAPÍTULOS / CONCEPTOS / PARTIDAS, DESCRIPCIÓN, Presupuesto Aprobado, Modificación Neta, Presupuesto Modificado, Presupuesto Liberado, Presupuesto por Liberar, Presupuesto Ministrado, Presupuesto Comprometido, Presupuesto Devengado, Presupuesto Ejercido, Presupuesto Pagado, Subejercicio. Rows include categories like 256, 2600, 2700, 2900, 3000, 3100, 311, 312, 313.

Handwritten signatures and initials at the bottom right of the page.



GOBIERNO CONSTITUCIONAL DEL ESTADO DE CHIAPAS

SECRETARÍA DE HACIENDA

Resumen Tipo de Gasto y Partida
SISTEMA PRESUPUESTARIO 2023
(PESOS)

2.1.1.2.1.040 Universidad Intercultural de Chiapas

lunes, 8 de enero de 2024

Table with 12 columns: TIPO GASTO / CAPÍTULOS /CONCEPTOS /PARTIDAS, DESCRIPCIÓN, Presupuesto Aprobado, Modificación Neta, Presupuesto Modificado, Presupuesto Liberado, Presupuesto por Liberar, Presupuesto Ministrado, Presupuesto Comprometido, Presupuesto Devengado, Presupuesto Ejercido, Presupuesto Pagado, Subejercicio.

Handwritten signature or initials in blue ink.



**GOBIERNO CONSTITUCIONAL DEL ESTADO DE CHIAPAS**  
**SECRETARÍA DE HACIENDA**  
**Resumen Tipo de Gasto y Partida**  
**SISTEMA PRESUPUESTARIO 2023**  
**(PESOS)**

2.1.1.2.1.040 Universidad Intercultural de Chiapas

lunes, 8 de enero de 2024

TIPO GASTO / CAPÍTULOS / CONCEPTOS / PARTIDAS	DESCRIPCIÓN	Presupuesto Aprobado	Modificación Neta	Presupuesto Modificado	Presupuesto Liberado	Presupuesto por Liberar	Presupuesto Ministrado	Presupuesto Comprometido	Presupuesto Devengado	Presupuesto Ejercido	Presupuesto Pagado	Subejercicio
341	Servicios Financieros y Bancarios.	36,900.00	15,865.35	51,865.35	51,865.35	0.00	51,865.35	50,832.72	50,832.72	50,832.72	50,832.72	1,032.63
34101	Servicios Bancarios y Financieros.	36,900.00	15,865.35	51,865.35	51,865.35	0.00	51,865.35	50,832.72	50,832.72	50,832.72	50,832.72	1,032.63
347	Fletes y Maniobras.	1,000.00	0.00	1,000.00	1,000.00	0.00	1,000.00	0.00	0.00	0.00	0.00	1,000.00
34701	Fletes y Maniobras.	1,000.00	0.00	1,000.00	1,000.00	0.00	1,000.00	0.00	0.00	0.00	0.00	1,000.00
3500	Servicios de Instalación, Reparación, Mantenimiento y Conservación.	3,635,000.00	1,678,529.11	5,313,529.11	5,313,529.11	0.00	5,313,529.11	5,172,490.45	5,172,490.45	4,983,918.14	4,983,918.14	141,038.68
351	Conservación y Mantenimiento Menor de Inmuebles.	5,000.00	10,000.00	15,000.00	15,000.00	0.00	15,000.00	14,999.99	14,999.99	14,999.99	14,999.99	0.01
35106	Conservación y Mantenimiento Menor de Inmuebles.	5,000.00	10,000.00	15,000.00	15,000.00	0.00	15,000.00	14,999.99	14,999.99	14,999.99	14,999.99	0.01
352	Instalación, Reparación y Mantenimiento de Mobiliario y Equipo de Administración, Educativo y Recreativo.	0.00	100,500.00	100,500.00	100,500.00	0.00	100,500.00	99,999.59	99,999.59	99,999.59	99,999.59	500.41
35201	Mantenimiento y Conservación de Mobiliario y Equipo de Administración.	0.00	100,500.00	100,500.00	100,500.00	0.00	100,500.00	99,999.59	99,999.59	99,999.59	99,999.59	500.41
353	Instalación, Reparación y Mantenimiento de Equipo de Computo y Tecnologías de la Información.	1,000.00	79,000.00	80,000.00	80,000.00	0.00	80,000.00	0.00	0.00	0.00	0.00	80,000.00
35301	Mantenimiento y Conservación de Bienes Informáticos.	1,000.00	79,000.00	80,000.00	80,000.00	0.00	80,000.00	0.00	0.00	0.00	0.00	80,000.00
355	Reparación y Mantenimiento de Equipo de Transporte.	4,000.00	363,078.23	367,078.23	367,078.23	0.00	367,078.23	365,784.97	365,784.97	365,784.97	365,784.97	1,293.26
35501	Mantenimiento, Conservación y Reparación de Vehículos Terrestres, Aéreos, Marítimos, Lacustres y Fluviales.	4,000.00	363,078.23	367,078.23	367,078.23	0.00	367,078.23	365,784.97	365,784.97	365,784.97	365,784.97	1,293.26
356	Reparación y Mantenimiento de Equipo de Defensa y Seguridad.	0.00	60,000.00	60,000.00	60,000.00	0.00	60,000.00	57,930.40	57,930.40	57,930.40	57,930.40	2,069.60
35601	Reparación y Mantenimiento de Equipo de Defensa y Seguridad.	0.00	60,000.00	60,000.00	60,000.00	0.00	60,000.00	57,930.40	57,930.40	57,930.40	57,930.40	2,069.60
357	Instalación, Reparación y Mantenimiento de Maquinaria, Otros Equipos y Herramienta.	0.00	637,393.37	637,393.37	637,393.37	0.00	637,393.37	581,499.93	581,499.93	581,499.93	581,499.93	55,893.44
35701	Mantenimiento y Conservación de Maquinaria y Equipo.	0.00	45,000.00	45,000.00	45,000.00	0.00	45,000.00	44,999.98	44,999.98	44,999.98	44,999.98	0.02
35706	Instalaciones.	0.00	592,393.37	592,393.37	592,393.37	0.00	592,393.37	536,499.95	536,499.95	536,499.95	536,499.95	55,893.42
358	Servicios de Limpieza y Manejo de Desechos.	3,624,000.00	-4,025,057.53	-4,025,057.53	4,025,057.53	0.00	4,025,057.53	4,024,278.97	4,024,278.97	3,835,706.66	3,835,706.66	778.56
35801	Servicios de Lavandería, Limpieza, Higiene y Fumigación.	3,624,000.00	-4,025,057.53	-4,025,057.53	4,025,057.53	0.00	4,025,057.53	4,024,278.97	4,024,278.97	3,835,706.66	3,835,706.66	778.56
359	Servicios de Jardinería y Fumigación.	1,000.00	27,500.00	28,500.00	28,500.00	0.00	28,500.00	27,996.60	27,996.60	27,996.60	27,996.60	503.40
35901	Servicios de Jardinería y Fumigación.	1,000.00	27,500.00	28,500.00	28,500.00	0.00	28,500.00	27,996.60	27,996.60	27,996.60	27,996.60	503.40
3600	Servicios de Comunicación Social y Publicidad.	0.00	-1,000.00	-1,000.00	-1,000.00	0.00	-1,000.00	0.00	0.00	0.00	0.00	1,000.00
361	Difusión por Radio, Televisión y Otros Medios de Mensajes Sobre Programas y Actividades Gubernamentales.	0.00	-1,000.00	-1,000.00	-1,000.00	0.00	-1,000.00	0.00	0.00	0.00	0.00	1,000.00
36102	Publicaciones Oficiales.	0.00	500.00	500.00	500.00	0.00	500.00	0.00	0.00	0.00	0.00	500.00
36104	Gastos de Propaganda.	0.00	500.00	500.00	500.00	0.00	500.00	0.00	0.00	0.00	0.00	500.00
3700	Servicios de Traslado y Viáticos.	6,131,456.68	-1,845,856.68	4,285,600.00	4,285,600.00	0.00	4,285,600.00	4,122,116.12	3,512,006.18	2,486,907.03	2,486,907.03	753,650.56
371	Pasajes Aéreos.	7,500.00	400.00	7,900.00	7,900.00	0.00	7,900.00	6,900.00	6,900.00	6,900.00	6,900.00	1,000.00
37111	Pasajes Nacionales Aéreos.	7,500.00	400.00	7,900.00	7,900.00	0.00	7,900.00	6,900.00	6,900.00	6,900.00	6,900.00	1,000.00
372	Pasajes Terrestres.	11,956.68	-3,000.00	8,956.68	8,956.68	0.00	8,956.68	5,175.02	5,175.02	5,175.02	5,175.02	3,781.66
37211	Pasajes Nacionales Terrestres.	11,956.68	-3,000.00	8,956.68	8,956.68	0.00	8,956.68	5,175.02	5,175.02	5,175.02	5,175.02	3,781.66
375	Viáticos en el País.	6,112,000.00	-1,843,000.00	4,269,000.00	4,269,000.00	0.00	4,269,000.00	4,110,041.10	3,519,931.16	2,476,832.01	2,476,832.01	749,068.94
37511	Viáticos Nacionales.	6,112,000.00	-1,843,000.00	4,269,000.00	4,269,000.00	0.00	4,269,000.00	4,110,041.10	3,519,931.16	2,476,832.01	2,476,832.01	749,068.94
3800	Servicios Oficiales.	2,872,425.00	-2,262,425.00	610,000.00	610,000.00	0.00	610,000.00	600,720.35	600,720.35	600,720.35	600,720.35	9,279.65
382	Gastos de Orden Social y Cultural.	2,000.00	40,500.00	42,500.00	42,500.00	0.00	42,500.00	42,490.64	42,490.64	42,490.64	42,490.64	9.36





GOBIERNO CONSTITUCIONAL DEL ESTADO DE CHIAPAS

SECRETARÍA DE HACIENDA

Resumen Tipo de Gasto y Partida  
SISTEMA PRESUPUESTARIO 2023  
(PESOS)

2.1.1.2.1.040 Universidad Intercultural de Chiapas

TIPO GASTO / CAPÍTULOS /CONCEPTOS /PARTIDAS	DESCRIPCIÓN	Presupuesto Aprobado	Modificación Neta	Presupuesto Modificado	Presupuesto Liberado	Presupuesto por Liberar	Presupuesto Ministrado	Presupuesto Comprometido	Presupuesto Devengado	Presupuesto Ejercido	Presupuesto Pagado	Subejercicio
38201	Gastos de Orden Social.	2,800.00	40,500.00	42,300.00	42,500.00	0.00	42,500.00	42,490.64	42,490.64	42,490.64	42,490.64	9.36
383	Congresos y Convenciones.	2,870,925.00	-2,302,925.00	568,000.00	568,000.00	0.00	568,000.00	558,229.71	558,229.71	558,229.71	558,229.71	9,778.29
38301	Congresos y Convenciones.	2,870,925.00	-2,302,925.00	568,000.00	568,000.00	0.00	568,000.00	558,229.71	558,229.71	558,229.71	558,229.71	9,778.29
3900	Otros Servicios Generales.	1,157,048.94	3,226,688.54	4,383,657.48	4,383,657.48	0.00	4,383,657.48	4,357,771.38	4,357,771.38	4,357,771.38	4,357,771.38	25,906.10
392	Impuestos y Derechos.	107,776.67	97,365.14	205,141.81	205,141.81	0.00	205,141.81	179,965.71	179,965.71	179,965.71	179,965.71	25,176.10
39202	Otros Impuestos y Derechos.	107,776.67	97,365.14	205,141.81	205,141.81	0.00	205,141.81	179,965.71	179,965.71	179,965.71	179,965.71	25,176.10
394	Sentencias y Resoluciones por Autoridad Competente.	0.00	3,128,743.40	3,128,743.40	3,128,743.40	0.00	3,128,743.40	3,128,403.40	3,128,403.40	0.00	0.00	260.00
39401	Erogaciones por Sentencias y Resoluciones por Autoridad Competente.	0.00	3,128,743.40	3,128,743.40	3,128,743.40	0.00	3,128,743.40	3,128,403.40	3,128,403.40	0.00	0.00	260.00
395	Penas, Multas, Accesorios y Actualizaciones.	0.00	500.00	500.00	500.00	0.00	500.00	0.00	0.00	0.00	0.00	500.00
39501	Penas, Multas, Accesorios y Actualizaciones.	0.00	500.00	500.00	500.00	0.00	500.00	0.00	0.00	0.00	0.00	500.00
398	Impuesto Sobre Nóminas y Otros que se Deriven de una Relación Laboral.	1,049,272.27	0.00	1,049,272.27	1,049,272.27	0.00	1,049,272.27	1,049,272.27	1,049,272.27	1,049,272.27	1,049,272.27	0.00
39801	Impuesto Sobre Nóminas y Otros que se Deriven de una Relación Laboral.	524,563.48	0.00	524,563.48	524,563.48	0.00	524,563.48	524,563.48	524,563.48	524,563.48	524,563.48	0.00
39804	Impuesto Sobre Nóminas y Otros que se Deriven de una Relación Laboral (Docente).	524,708.79	0.00	524,708.79	524,708.79	0.00	524,708.79	524,708.79	524,708.79	524,708.79	524,708.79	0.00
4000	Transferencias, Asignaciones, Subsidios y Otras Ayudas.	0.00	1,006,105.93	1,006,105.93	1,006,105.93	0.00	1,006,105.93	1,006,105.93	1,006,105.93	945,300.11	945,300.11	0.00
4300	Subsidios y Subvenciones.	0.00	1,006,105.93	1,006,105.93	1,006,105.93	0.00	1,006,105.93	1,006,105.93	1,006,105.93	945,300.11	945,300.11	0.00
439	Otros Subsidios.	0.00	1,006,105.93	1,006,105.93	1,006,105.93	0.00	1,006,105.93	1,006,105.93	1,006,105.93	945,300.11	945,300.11	0.00
43909	Subsidios por Otras Medidas Económicas.	0.00	1,006,105.93	1,006,105.93	1,006,105.93	0.00	1,006,105.93	1,006,105.93	1,006,105.93	945,300.11	945,300.11	0.00
2	Gasto de Capital	0.00	56,608,950.85	56,608,950.85	56,608,950.85	0.00	56,608,950.85	53,376,098.55	53,376,098.55	2,554,096.88	2,554,096.88	3,416,852.30
2000	Materiales y Suministros.	0.00	1,287,186.37	1,287,186.37	1,287,186.37	0.00	1,287,186.37	1,094,743.17	1,094,743.17	69,999.04	69,999.04	192,443.20
2100	Materiales de Administración, Emisión de Documentos y Artículos Oficiales.	0.00	371,850.00	371,850.00	371,850.00	0.00	371,850.00	265,199.81	265,199.81	0.00	0.00	106,650.19
213	Material Estadístico y Geográfico.	0.00	250,000.00	250,000.00	250,000.00	0.00	250,000.00	250,000.00	250,000.00	0.00	0.00	0.00
21301	Material Estadístico y Geográfico.	0.00	250,000.00	250,000.00	250,000.00	0.00	250,000.00	250,000.00	250,000.00	0.00	0.00	0.00
215	Material Impreso e Información Digital.	0.00	105,150.00	105,150.00	105,150.00	0.00	105,150.00	0.00	0.00	0.00	0.00	105,150.00
21506	Material para el Desarrollo de la Información.	0.00	105,150.00	105,150.00	105,150.00	0.00	105,150.00	0.00	0.00	0.00	0.00	105,150.00
217	Materiales y Útiles de Enseñanza.	0.00	15,900.00	15,900.00	15,900.00	0.00	15,900.00	15,199.81	15,199.81	0.00	0.00	700.19
21701	Materiales Didácticos para Planteles Educativos.	0.00	15,900.00	15,900.00	15,900.00	0.00	15,900.00	15,199.81	15,199.81	0.00	0.00	700.19
2200	Alimentos y Utensilios.	0.00	27,041.37	27,041.37	27,041.37	0.00	27,041.37	0.00	0.00	0.00	0.00	27,041.37
223	Utensilios para el Servicio de Alimentación.	0.00	27,041.37	27,041.37	27,041.37	0.00	27,041.37	0.00	0.00	0.00	0.00	27,041.37
22301	Utensilios para el Servicio de Alimentación.	0.00	27,041.37	27,041.37	27,041.37	0.00	27,041.37	0.00	0.00	0.00	0.00	27,041.37
2400	Materiales y Artículos de Construcción y de Reparación.	0.00	354,300.00	354,300.00	354,300.00	0.00	354,300.00	354,294.24	354,294.24	69,999.04	69,999.04	5.76
246	Material Eléctrico y Electrónico.	0.00	82,300.00	82,300.00	82,300.00	0.00	82,300.00	82,299.87	82,299.87	0.00	0.00	3.13
24601	Material Eléctrico y Electrónico.	0.00	82,300.00	82,300.00	82,300.00	0.00	82,300.00	82,299.87	82,299.87	0.00	0.00	3.13
248	Materiales Complementarios.	0.00	272,000.00	272,000.00	272,000.00	0.00	272,000.00	271,994.37	271,994.37	69,999.04	69,999.04	3.63
24801	Materiales Complementarios.	0.00	272,000.00	272,000.00	272,000.00	0.00	272,000.00	271,994.37	271,994.37	69,999.04	69,999.04	3.63
2700	Vestuario, Blancos, Prendas de Protección y Artículos Deportivos.	0.00	527,895.00	527,895.00	527,895.00	0.00	527,895.00	488,349.19	488,349.19	0.00	0.00	56,545.81



GOBIERNO CONSTITUCIONAL DEL ESTADO DE CHIAPAS

SECRETARÍA DE HACIENDA

Resumen Tipo de Gasto y Partida
SISTEMA PRESUPUESTARIO 2023
(PESOS)

2.1.1.2.1.040 Universidad Intercultural de Chiapas

Table with 13 columns: TIPO GASTO / CAPÍTULOS /CONCEPTOS /PARTIDAS, DESCRIPCIÓN, Presupuesto Aprobado, Modificación Neta, Presupuesto Modificado, Presupuesto Liberado, Presupuesto por Liberar, Presupuesto Ministrado, Presupuesto Comprometido, Presupuesto Devengado, Presupuesto Ejercido, Presupuesto Pagado, Subejercicio. Rows include categories like 'Prendas de Seguridad y Protección Personal', 'Herramientas, Refacciones y Accesorios Menores', 'Servicios Generales', 'Servicios Profesionales, Científicos, Técnicos y Otros Servicios', 'Servicios de Instalación, Reparación, Mantenimiento y Conservación', and 'Bienes Muebles, Inmuebles e Intangibles'.

Handwritten signatures and initials at the bottom right of the page.



GOBIERNO CONSTITUCIONAL DEL ESTADO DE CHIAPAS

SECRETARÍA DE HACIENDA

Resumen Tipo de Gasto y Partida  
SISTEMA PRESUPUESTARIO 2023  
(PESOS)

2.1.1.2.1.040 Universidad Intercultural de Chiapas

lunes, 8 de enero de 2024

TIPO GASTO / CAPÍTULOS /CONCEPTOS /PARTIDAS	DESCRIPCIÓN	Presupuesto Aprobado	Modificación Neta	Presupuesto Modificado	Presupuesto Liberado	Presupuesto por Liberar	Presupuesto Ministrado	Presupuesto Comprometido	Presupuesto Devengado	Presupuesto Ejercido	Presupuesto Pagado	Subejercicio
52101	Equipos y Aparatos Audiovisuales.	0.00	2,271,800.00	2,271,800.00	2,271,800.00	0.00	2,271,800.00	1,434,106.48	1,434,106.48	449,695.60	449,695.60	837,663.32
52106	Equipos y Aparatos Audiovisuales Menores.	0.00	578,600.00	578,600.00	578,600.00	0.00	578,600.00	373,447.82	373,447.82	15,000.00	15,000.00	305,157.18
522	Aparatos Deportivos.	0.00	565,000.00	565,000.00	565,000.00	0.00	565,000.00	519,999.72	519,999.72	0.00	0.00	45,000.28
52201	Aparatos Deportivos.	0.00	565,000.00	565,000.00	565,000.00	0.00	565,000.00	519,999.72	519,999.72	0.00	0.00	45,000.28
523	Cámaras Fotográficas y de Video.	0.00	855,600.00	855,600.00	855,600.00	0.00	855,600.00	541,351.21	541,351.21	0.00	0.00	314,248.79
52301	Cámaras Fotográficas y de Video.	0.00	850,400.00	850,400.00	850,400.00	0.00	850,400.00	541,351.21	541,351.21	0.00	0.00	309,048.79
52306	Cámaras Fotográficas y de Video Menores.	0.00	5,200.00	5,200.00	5,200.00	0.00	5,200.00	0.00	0.00	0.00	0.00	5,200.00
529	Otro Mobiliario y Equipo Educativo y Recreativo.	0.00	252,300.00	252,300.00	252,300.00	0.00	252,300.00	203,724.75	203,724.75	114,362.08	114,362.08	48,575.25
52901	Otro Mobiliario y Equipo Educativo y Recreativo.	0.00	83,300.00	83,300.00	83,300.00	0.00	83,300.00	34,725.25	34,725.25	5,362.68	5,362.68	48,574.65
52906	Otro Mobiliario y Equipo Educativo y Recreativo Menor.	0.00	169,000.00	169,000.00	169,000.00	0.00	169,000.00	168,999.40	168,999.40	108,999.40	108,999.40	0.00
5300	Equipo e Instrumental Médico y de Laboratorio.	0.00	7,742,000.00	7,742,000.00	7,742,000.00	0.00	7,742,000.00	7,568,465.19	7,568,465.19	982.80	982.80	357,534.81
531	Equipo Médico y de Laboratorio.	0.00	7,742,000.00	7,742,000.00	7,742,000.00	0.00	7,742,000.00	7,568,465.19	7,568,465.19	982.80	982.80	357,534.81
53101	Equipo Médico y de Laboratorio.	0.00	7,732,000.00	7,732,000.00	7,732,000.00	0.00	7,732,000.00	7,568,499.98	7,568,499.98	0.00	0.00	349,500.02
53106	Equipo Médico y de Laboratorio Menor.	0.00	10,000.00	10,000.00	10,000.00	0.00	10,000.00	1,965.21	1,965.21	982.80	982.80	8,034.79
5400	Vehículos y Equipo de Transporte.	0.00	4,850,000.00	4,850,000.00	4,850,000.00	0.00	4,850,000.00	4,500,000.00	4,500,000.00	0.00	0.00	350,000.00
541	Vehículos y Equipo Terrestre.	0.00	4,850,000.00	4,850,000.00	4,850,000.00	0.00	4,850,000.00	4,500,000.00	4,500,000.00	0.00	0.00	350,000.00
54111	Vehículos y Equipo Terrestre.	0.00	4,850,000.00	4,850,000.00	4,850,000.00	0.00	4,850,000.00	4,500,000.00	4,500,000.00	0.00	0.00	350,000.00
5600	Maquinaria, Otros Equipos y Herramientas.	0.00	1,504,786.00	1,504,786.00	1,504,786.00	0.00	1,504,786.00	1,269,468.58	1,269,468.58	102,971.74	102,971.74	235,317.42
561	Maquinaria y Equipo Agropecuario.	0.00	28,400.00	28,400.00	28,400.00	0.00	28,400.00	28,386.09	28,386.09	0.00	0.00	13.91
56101	Maquinaria y Equipo Agropecuario.	0.00	16,000.00	16,000.00	16,000.00	0.00	16,000.00	16,000.00	16,000.00	0.00	0.00	0.00
56106	Maquinaria y Equipo Agropecuario Menor.	0.00	12,400.00	12,400.00	12,400.00	0.00	12,400.00	12,386.09	12,386.09	0.00	0.00	13.91
562	Maquinaria y Equipo Industrial.	0.00	332,430.00	332,430.00	332,430.00	0.00	332,430.00	99,989.15	99,989.15	99,989.15	99,989.15	232,440.85
56201	Maquinaria y Equipo Industrial.	0.00	332,430.00	332,430.00	332,430.00	0.00	332,430.00	99,989.15	99,989.15	99,989.15	99,989.15	232,440.85
565	Equipo de Comunicación y Telecomunicación.	0.00	236,000.00	236,000.00	236,000.00	0.00	236,000.00	235,937.35	235,937.35	2,982.59	2,982.59	62.65
56501	Equipos y Aparatos de Comunicaciones y Telecomunicaciones.	0.00	230,000.00	230,000.00	230,000.00	0.00	230,000.00	229,972.17	229,972.17	0.00	0.00	27.83
56506	Equipos y Aparatos Menores de Comunicaciones y Telecomunicaciones.	0.00	6,000.00	6,000.00	6,000.00	0.00	6,000.00	5,965.18	5,965.18	2,982.59	2,982.59	34.82
566	Equipos de Generación Eléctrica, Aparatos y Accesorios Eléctricos.	0.00	900,000.00	900,000.00	900,000.00	0.00	900,000.00	900,000.00	900,000.00	0.00	0.00	0.00
56601	Maquinaria y Equipo Eléctrico y Electrónico.	0.00	900,000.00	900,000.00	900,000.00	0.00	900,000.00	900,000.00	900,000.00	0.00	0.00	0.00
569	Otros Equipos.	0.00	7,956.00	7,956.00	7,956.00	0.00	7,956.00	5,155.99	5,155.99	0.00	0.00	2,800.01
56907	Otros Equipos y Bienes Muebles Mesores.	0.00	7,956.00	7,956.00	7,956.00	0.00	7,956.00	5,155.99	5,155.99	0.00	0.00	2,800.01
5700	Activos Biológicos.	0.00	6,000.00	6,000.00	6,000.00	0.00	6,000.00	0.00	0.00	0.00	0.00	6,000.00
572	Porcinos.	0.00	6,000.00	6,000.00	6,000.00	0.00	6,000.00	0.00	0.00	0.00	0.00	6,000.00
57201	Porcinos.	0.00	6,000.00	6,000.00	6,000.00	0.00	6,000.00	0.00	0.00	0.00	0.00	6,000.00
5900	Activos Intangibles.	0.00	2,246,000.00	2,246,000.00	2,246,000.00	0.00	2,246,000.00	2,224,000.00	2,224,000.00	0.00	0.00	22,000.00
591	Software.	0.00	1,124,000.00	1,124,000.00	1,124,000.00	0.00	1,124,000.00	1,124,000.00	1,124,000.00	0.00	0.00	0.00





**GOBIERNO CONSTITUCIONAL DEL ESTADO DE CHIAPAS**  
**SECRETARÍA DE HACIENDA**  
**Resumen Tipo de Gasto y Partida**  
**SISTEMA PRESUPUESTARIO 2023**  
**(PESOS)**

EP-08

Página 9 de 9

lunes, 8 de enero de 2024

2.1.1.2.1.040 Universidad Intercultural de Chiapas

TIPO GASTO / CAPÍTULOS /CONCEPTOS /PARTIDAS	DESCRIPCIÓN	Presupuesto Aprobado	Modificación Neta	Presupuesto Modificado	Presupuesto Liberado	Presupuesto por Liberar	Presupuesto Ministrado	Presupuesto Comprometido	Presupuesto Devengado	Presupuesto Ejercido	Presupuesto Pagado	Subejercicio
59101	Software.	0.00	1,124,000.00	1,124,000.00	1,124,000.00	0.00	1,124,000.00	1,124,000.00	1,124,000.00	0.00	0.00	0.00
597	Licencias Informáticas e Intelectuales.	0.00	1,122,000.00	1,122,000.00	1,122,000.00	0.00	1,122,000.00	1,100,000.00	1,100,000.00	0.00	0.00	22,000.00
59701	Licencias Informáticas e Intelectuales.	0.00	1,122,000.00	1,122,000.00	1,122,000.00	0.00	1,122,000.00	1,100,000.00	1,100,000.00	0.00	0.00	22,000.00
6000	Inversión Pública.	0.00	22,911,800.00	22,911,800.00	22,911,800.00	0.00	22,911,800.00	22,813,630.37	22,813,630.37	0.00	0.00	98,169.63
6200	Obra Pública en Bienes Propios.	0.00	22,911,800.00	22,911,800.00	22,911,800.00	0.00	22,911,800.00	22,813,630.37	22,813,630.37	0.00	0.00	98,169.63
622	Edificación no Habitacional.	0.00	22,911,800.00	22,911,800.00	22,911,800.00	0.00	22,911,800.00	22,813,630.37	22,813,630.37	0.00	0.00	98,169.63
62201	Obras de Construcción para Edificios no Habitacionales.	0.00	22,224,800.00	22,224,800.00	22,224,800.00	0.00	22,224,800.00	22,126,630.39	22,126,630.39	0.00	0.00	98,169.61
62202	Mantenimiento y Rehabilitación para Edificios no Habitacionales.	0.00	687,000.00	687,000.00	687,000.00	0.00	687,000.00	686,999.98	686,999.98	0.00	0.00	0.02