



**DEPARTAMENTO DE
RECURSOS FINANCIEROS**

**SAN CRISTÓBAL DE LAS CASAS,
CHIAPAS;
08 DE ABRIL DE 2026
OFICIO NO. UNICH/R/068/2026**

**ASUNTO: ENTREGA DE 1ER TRIMESTRE
PEF 2026**

**DR. CARLOS IVÁN MORENO ARELLANO.
DIRECTOR GENERAL DE EDUCACIÓN SUPERIOR
UNIVERSITARIA E INTERCULTURAL
PRESENTE**

En atención al Oficio Núm. 511-2026-0577-15, por medio del presente la Universidad Intercultural de Chiapas hace entrega de la documentación enunciada en el Título Quinto, Capítulo Único, Artículo 37 párrafo quinto del Presupuesto de Egresos de la Federación (PEF), correspondiente al **primer trimestre del año 2026**, digitalizados en formato PDF y sus respectivos archivos Excel.

Sin más por el momento, le envío un cordial saludo y le reitero mi más alta consideración.

ATENTAMENTE

Javier López Sánchez
Rector de la Universidad Intercultural de Chiapas, San Cristóbal de las Casas, Chiapas.



C.c.p. C.P. Óscar Ortega Cortés.- Director de Subsidio a Universidades.- Para su conocimiento.
C.c.p. Archivo.
Sección: 03.C Serie: 03C.03 Subserie:---

Corral de Piedra No.2, Colonia Corral de Piedra
C.P. 29299, San Cristóbal de Las Casas, Chiapas.
Tel. (967) 63 161 51
www.unich.edu.mx

**HOJA DE TRABAJO DE LA
UNIVERSIDAD INTERCULTURAL DE CHIAPAS**

REGISTRO SEMIAUTOMÁTICO DE LOS RECURSOS FEDERALES AUTORIZADOS A LA UNIVERSIDAD A MILES DE PESOS DEL EJERCICIO 2026.

MES	RECURSOS ENTREGADOS A LA UNIVERSIDAD DEL 01 DE ENERO AL 31 DE DICIEMBRE DEL 2026.							MES
	SUBSIDIOS PARA ORGANISMOS DESCENTRALIZADOS ESTATALES U006	EXTRAORDINARIO U006	RENDIMIENTOS FINANCIEROS U006	PROGRAMA PARA EL DESARROLLO PROFESIONAL DOCENTE (PRODEP) \$247	AAA	BBB	CCC	
ENERO	0.00	0.00	0.00	0.00	0.00	0.00	0.00	ENERO
FEBRERO	0.00	0.00	0.00	0.00	0.00	0.00	0.00	FEBRERO
MARZO	0.00	0.00	0.00	0.00	0.00	0.00	0.00	MARZO
ABRIL	0.00	0.00	0.00	0.00	0.00	0.00	0.00	ABRIL
MAYO	0.00	0.00	0.00	0.00	0.00	0.00	0.00	MAYO
JUNIO	0.00	0.00	0.00	0.00	0.00	0.00	0.00	JUNIO
JULIO	0.00	0.00	0.00	0.00	0.00	0.00	0.00	JULIO
AGOSTO	0.00	0.00	0.00	0.00	0.00	0.00	0.00	AGOSTO
SEPTIEMBRE	0.00	0.00	0.00	0.00	0.00	0.00	0.00	SEPTIEMBRE
OCTUBRE	0.00	0.00	0.00	0.00	0.00	0.00	0.00	OCTUBRE
NOVIEMBRE	0.00	0.00	0.00	0.00	0.00	0.00	0.00	NOVIEMBRE
DICIEMBRE	0.00	0.00	0.00	0.00	0.00	0.00	0.00	DICIEMBRE
	0.00	0.00	0.00	0.00	0.00	0.00	0.00	
							0.00	

CLAVE DEL PROGRAMA	RECURSOS OTORGADOS DE LA DGESE EN LOS PROGRAMAS AUTORIZADOS	PRIMER TRIMESTRE 2026			Acumulado	SEGUNDO TRIMESTRE 2026			Acumulado	TERCER TRIMESTRE 2026			Acumulado	CUARTO TRIMESTRE 2026			Acumulado
		ENERO	FEBRERO	MARZO	Trimestral	ABRIL	MAYO	JUNIO	Trimestral	JULIO	AGOSTO	SEPTIEMBRE	Trimestral	OCTUBRE	NOVIEMBRE	DICIEMBRE	Trimestral
U006	SUBSIDIOS PARA ORGANISMOS DESCENTRALIZADOS ESTATALES U006	0.00	0.00	0.00	0.00	0.00	0.00	0.00	0.00	0.00	0.00	0.00	0.00	0.00	0.00	0.00	0.00
	R01	0.00	0.00	0.00	0.00	0.00	0.00	0.00	0.00	0.00	0.00	0.00	0.00	0.00	0.00	0.00	0.00
U006	EXTRAORDINARIO U006	0.00	0.00	0.00	0.00	0.00	0.00	0.00	0.00	0.00	0.00	0.00	0.00	0.00	0.00	0.00	0.00
	R01	0.00	0.00	0.00	0.00	0.00	0.00	0.00	0.00	0.00	0.00	0.00	0.00	0.00	0.00	0.00	0.00
U006	RENDIMIENTOS FINANCIEROS U006	0.00	0.00	0.00	0.00	0.00	0.00	0.00	0.00	0.00	0.00	0.00	0.00	0.00	0.00	0.00	0.00
	R01	0.00	0.00	0.00	0.00	0.00	0.00	0.00	0.00	0.00	0.00	0.00	0.00	0.00	0.00	0.00	0.00
\$247	PROGRAMA PARA EL DESARROLLO PROFESIONAL DOCENTE (PRODEP) \$247	0.00	0.00	0.00	0.00	0.00	0.00	0.00	0.00	0.00	0.00	0.00	0.00	0.00	0.00	0.00	0.00
	R01	0.00	0.00	0.00	0.00	0.00	0.00	0.00	0.00	0.00	0.00	0.00	0.00	0.00	0.00	0.00	0.00
a	AAA	0.00	0.00	0.00	0.00	0.00	0.00	0.00	0.00	0.00	0.00	0.00	0.00	0.00	0.00	0.00	0.00
	R01	0.00	0.00	0.00	0.00	0.00	0.00	0.00	0.00	0.00	0.00	0.00	0.00	0.00	0.00	0.00	0.00
b	BBB	0.00	0.00	0.00	0.00	0.00	0.00	0.00	0.00	0.00	0.00	0.00	0.00	0.00	0.00	0.00	0.00
	R01	0.00	0.00	0.00	0.00	0.00	0.00	0.00	0.00	0.00	0.00	0.00	0.00	0.00	0.00	0.00	0.00
c	CCC	0.00	0.00	0.00	0.00	0.00	0.00	0.00	0.00	0.00	0.00	0.00	0.00	0.00	0.00	0.00	0.00
	R01	0.00	0.00	0.00	0.00	0.00	0.00	0.00	0.00	0.00	0.00	0.00	0.00	0.00	0.00	0.00	0.00
TOTAL DEL TRIMESTRE					0.00				0.00				0.00				0.00

R/M REGISTRO DE LOS RECURSOS MENSUALES REPORTADO A MILES DE PESOS

CLAVE DEL PROGRAMA	NOMBRE DEL PROGRAMA
U006	SUBSIDIOS PARA ORGANISMOS DESCENTRALIZADOS ESTATALES U006
U006	EXTRAORDINARIO U006
U006	RENDIMIENTOS FINANCIEROS U006
\$247	PROGRAMA PARA EL DESARROLLO PROFESIONAL DOCENTE (PRODEP) \$247
a	AAA
b	BBB
c	CCC



DR. OSCAR RICARDO SARMIENTO COUTINO
SECRETARIO ADMINISTRATIVO



C.P. FLOR DE MARÍA LÓPEZ GORDILLO
COORDINADORA DE PLANEACIÓN



DR. JAVIER LÓPEZ SÁNCHEZ
RECTOR

DESTINO DE LOS RECURSOS FEDERALES QUE RECIBEN UNIVERSIDADES E INSTITUCIONES DE EDUCACIÓN MEDIA SUPERIOR Y SUPERIOR

En términos del artículo 37, fracción I del Decreto de Presupuesto de Egresos de la Federación para el Ejercicio Fiscal 2026

Programas y cumplimiento de metas

La información presentada es acumulada al periodo que se reporta


Enero- Diciembre 2026

Fracción I

Nombre de la Universidad	Programas PEF/2026	PRIMER TRIMESTRE DEL 2026					SEGUNDO TRIMESTRE DEL 2026				TERCER TRIMESTRE DEL 2026				CUARTO TRIMESTRE DEL 2026		
		LOS PROGRAMAS A LOS QUE SE DESTINEN LOS RECURSOS FEDERALES (MILES DE PESOS)			NOTA	LOS PROGRAMAS A LOS QUE SE DESTINEN LOS RECURSOS FEDERALES (MILES DE PESOS)			NOTA	LOS PROGRAMAS A LOS QUE SE DESTINEN LOS RECURSOS FEDERALES (MILES DE PESOS)			NOTA	LOS PROGRAMAS A LOS QUE SE DESTINEN LOS RECURSOS FEDERALES (MILES DE PESOS)			
		Enero	Febrero	Marzo		Abril	Mayo	Junio		Julio	Agosto	Septiembre		Octubre	Noviembre	Diciembre	
U · i n t · d e C h i a p a s	SUBSIDIOS PARA ORGANISMOS DESCENTRALIZADOS ESTATALES U006	A	0.00	0.00	0.00		0.00	0.00	0.00		0.00	0.00	0.00		0.00	0.00	0.0
		R/M	0.00	0.00	0.00		0.00	0.00	0.00		0.00	0.00	0.00		0.00	0.00	0.0
	EXTRAORDINARIO U006	A	0.00	0.00	0.00		0.00	0.00	0.00		0.00	0.00	0.00		0.00	0.00	0.0
		R/M	0.00	0.00	0.00		0.00	0.00	0.00		0.00	0.00	0.00		0.00	0.00	0.0
	RENDIMIENTOS FINANCIEROS U006	A	0.00	0.00	0.00		0.00	0.00	0.00		0.00	0.00	0.00		0.00	0.00	0.0
		R/M	0.00	0.00	0.00		0.00	0.00	0.00		0.00	0.00	0.00		0.00	0.00	0.0
	PROGRAMA PARA EL DESARROLLO PROFESIONAL DOCENTE (PRODEP) S247	A	0.00	0.00	0.00		0.00	0.00	0.00		0.00	0.00	0.00		0.00	0.00	0.0
		R/M	0.00	0.00	0.00		0.00	0.00	0.00		0.00	0.00	0.00		0.00	0.00	0.0
AAA	A	0.00	0.00	0.00		0.00	0.00	0.00		0.00	0.00	0.00		0.00	0.00	0.0	
	R/M	0.00	0.00	0.00		0.00	0.00	0.00		0.00	0.00	0.00		0.00	0.00	0.0	
BBB	A	0.00	0.00	0.00		0.00	0.00	0.00		0.00	0.00	0.00		0.00	0.00	0.0	
	R/M	0.00	0.00	0.00		0.00	0.00	0.00		0.00	0.00	0.00		0.00	0.00	0.0	
CCC	A	0.00	0.00	0.00		0.00	0.00	0.00		0.00	0.00	0.00		0.00	0.00	0.0	
	R/M	0.00	0.00	0.00		0.00	0.00	0.00		0.00	0.00	0.00		0.00	0.00	0.0	
SUMA DEL MES			0.00	0.00	0.00		0.00	0.00	0.00		0.00	0.00	0.00		0.00	0.00	0.0
SUMAS ACUMULADAS			0.00	0.00	0.00		0.00	0.00	0.00		0.00	0.00	0.00		0.00	0.00	0.0
ACUMULADO DEL TRIMESTRE					0.00				0.00				0.00				0.0


 DR. ORCAR RICARDO SARMIENTO COSTIÑO
 SECRETARIO ADMINISTRATIVO


 C.P. FLOR DE MARÍA LÓPEZ GORDILLO
 COORDINADORA DE PLANEACIÓN


 DR. JAVIER LOPEZ SANCHEZ
 RECTOR


RECURSOS FEDERALES QUE SE RECIBIERON INCLUYENDO SUBSIDIOS EXTRAORDINARIOS, DANDO CUMPLIMIENTO AL ARTÍCULO 37 DEL PRESUPUESTO DE EGRESOS DE LA FEDERACIÓN PARA 2026, DEBERÁ PRESENTARSE EN LAS FRACCIONES I, II Y III. EL ÓRGANO DE CONTROL INTERNO DE LA INSTITUCIÓN SERÁ EL RESPONSABLE DE VALIDAR LA INFORMACIÓN PRESENTADA AL C. RECTOR(A) DE LOS RECURSOS MINISTRADOS EN EL PRESENTE EJERCICIO.

A =Acumulado
 R/M=Recursos Federales Mensuales (Subsidios Ordinario y Extraordinarios 2026)

Fracción II											PRIMER TRIMESTRE 2026			
Estructura de la Plantilla (Desagregada)														
Universidad / Institución	Categoría	Tipo de personal	Costo unitario bruto (pesos)			Número de plazas			Responsabilidad laboral	Ubicación	Costo total de la plantilla (Pesos)			
			Enero	Febrero	Marzo	Enero	Febrero	Marzo			Enero	Febrero	Marzo	Acumulado ene. a mzo.

U. Int. de Chiapas

NO APLICA



DESTINO DE LOS RECURSOS FEDERALES QUE RECIBEN UNIVERSIDADES E INSTITUCIONES DE EDUCACIÓN MEDIA SUPERIOR Y SUPERIOR

En términos del artículo 37, fracción III, del Decreto de Presupuesto de Egresos de la Federación para el Ejercicio Fiscal 2026

Desglose del gasto corriente de operación

La información presentada es acumulada al periodo que se reporta

Del 01 de enero al 31 de marzo de 2026

Fracción III										PRIMER TRIMESTRE 2026			
Universidad / Institución	Programa	(Miles de pesos)									ACUMULADO A MARZO 2026		
		Materiales y Suministros			Servicios Generales			Otros			Enero	Enero-Febrero	Enero-Marzo
		Enero	Febrero	Marzo	Enero	Febrero	Marzo	Enero	Febrero	Marzo			
U . I n t . d e C h i a p a s	SUBSIDIOS PARA ORGANISMOS DESCENTRALIZADOS ESTATALES U006	0.00	0.00	0.00	0.00	0.00	0.00	0.00	0.00	0.00	0.00	0.00	0.00
	EXTRAORDINARIO U006	0.00	0.00	0.00	0.00	0.00	0.00	0.00	0.00	0.00	0.00	0.00	0.00
	RENDIMIENTOS FINANCIEROS U006	0.00	0.00	0.00	0.00	0.00	0.00	0.00	0.00	0.00	0.00	0.00	0.00
	PROGRAMA PARA EL DESARROLLO PROFESIONAL DOCENTE (PRODEP) S247	0.00	0.00	0.00	0.00	0.00	0.00	0.00	0.00	0.00	0.00	0.00	0.00
	AAA	0.00	0.00	0.00	0.00	0.00	0.00	0.00	0.00	0.00	0.00	0.00	0.00
	BBB	0.00	0.00	0.00	0.00	0.00	0.00	0.00	0.00	0.00	0.00	0.00	0.00
CCC	0.00	0.00	0.00	0.00	0.00	0.00	0.00	0.00	0.00	0.00	0.00	0.00	
SUMA DEL MES U006 (ORDINARIO Y EXTRAORDINARIO MINISTRADO)		0.00	0.00	0.00	0.00	0.00	0.00	0.00	0.00	0.00	0.00	0.00	0.00
SUMAS DEL MES TOTALES		0.00	0.00	0.00	0.00	0.00	0.00	0.00	0.00	0.00	0.00	0.00	0.00
SUMAS ACUMULADAS		0.00	0.00	0.00	0.00	0.00	0.00	0.00	0.00	0.00	0.00	0.00	0.00
ACUMULADO DEL TRIMESTRE				0.00			0.00			0.00			0.00


 DR. OSCAR RICARDO SARMIENTO ESCUTIÑO
 SECRETARIO ADMINISTRATIVO


 C.P. FLOR DE MARÍA LOPEZ GORDILLO
 COORDINADORA DE PLANEACIÓN


 DR. JAVIER LOPEZ SANSEZ
 RECTOR


U. Int. de Chiapas

Del 01 de enero al 31 de marzo de 2026

(Miles de pesos)

RESUMEN DE ESTADO DE ACTIVIDADES

	MARZO	
INGRESOS		
RECURSO ORDINARIO U006	0.00	0.00%
RECURSO EXTRAORDINARIO U006	0.00	0.00%
RENDIMIENTOS FINANCIEROS U006	0.00	0.00%
TOTAL DE INGRESOS FEDERALES	0.00	0.00%
EGRESOS		
PLANTILLA	0.00	0.00%
MATERIALES Y SUMINISTROS	0.00	0.00%
GASTOS GENERALES	0.00	0.00%
OTROS GASTOS	0.00	0.00%
TOTAL DE EGRESOS FEDERALES	0.00	0.00%
UTILIDAD O PÉRDIDA	0.00	0.00%


 DR. OSCAR RICARDO SARMIENTO COUTIÑO
 SECRETARIO ADMINISTRATIVO


 DR. JAVIER LOPEZ SANCHEZ
 RECTOR

NOTA:

La información presentada en este formato, no exige la entrega de la Fracción IV, "Los estados de situación financiera, analítico, así como el de origen y aplicación de recursos públicos federales", mismos que deberán anexar en la entrega trimestral.

DESTINO DE LOS RECURSOS FEDERALES QUE RECIBEN UNIVERSIDADES E INSTITUCIONES DE EDUCACIÓN MEDIA SUPERIOR Y SUPERIOR

En términos del artículo 37, fracción V, del Decreto de Presupuesto de Egresos de la Federación para el Ejercicio Fiscal 2026

Información desagregada de matrícula

La información presentada es acumulada al periodo que se reporta

Del 01 de enero al 31 de marzo de 2026

Universidad / Institución	U. Int. de Chiapas
---------------------------	--------------------

CONSOLIDADO			
Nivel Educativo	Número de Alumnos		
	Primer Ingreso	Reingreso	Total
Medio Superior	0	0	0
Técnico Superior Universitario	0	0	0
Licenciatura	135	2,343	2,478
Especialidad	0	0	0
Maestría	0	27	27
Doctorado	0	0	0
Otros	0	0	0
:			0
:			0
:			0
:			0
TOTAL	135	2,370	2,505

Nivel Educativo	Escuela/Facultad/Centro	Municipio	Programa/Carrera	Número de Alumnos		
				Primer Ingreso	Reingreso	Total
Licenciatura	Sede Central San Cristóbal de Las Casas	San Cristóbal de Las Casas, Chiapas	Médico Cirujano	135	471	606
Licenciatura	Sede Central San Cristóbal de Las Casas	San Cristóbal de Las Casas, Chiapas	Desarrollo Sustentable	0	73	73
Licenciatura	Sede Central San Cristóbal de Las Casas	San Cristóbal de Las Casas, Chiapas	Turismo Alternativo	0	136	136
Licenciatura	Sede Central San Cristóbal de Las Casas	San Cristóbal de Las Casas, Chiapas	Lengua y Cultura	0	353	353
Licenciatura	Sede Central San Cristóbal de Las Casas	San Cristóbal de Las Casas, Chiapas	Comunicación Intercultural	0	114	114
Licenciatura	Sede Central San Cristóbal de Las Casas/El Porvenir	San Cristóbal de Las Casas, Chiapas	Agroecología	0	109	109
Licenciatura	Unidad Académica Multidisciplinaira Oxchuc	Oxchuc, Chiapas	Desarrollo Sustentable	0	60	60
Licenciatura	Unidad Académica Multidisciplinaira Oxchuc	Oxchuc, Chiapas	Lengua y Cultura	0	232	232
Licenciatura	Unidad Académica Multidisciplinaira Oxchuc	Oxchuc, Chiapas	Derecho Intercultural	0	51	51
Licenciatura	Unidad Académica Multidisciplinaira Las Margaritas	Las Margaritas, Chiapas	Lengua y Cultura	0	91	91
Licenciatura	Unidad Académica Multidisciplinaira Las Margaritas	Las Margaritas, Chiapas	Turismo Alternativo	0	22	22

DESTINO DE LOS RECURSOS FEDERALES QUE RECIBEN UNIVERSIDADES E INSTITUCIONES DE EDUCACIÓN MEDIA SUPERIOR Y SUPERIOR

En términos del artículo 37, fracción V, del Decreto de Presupuesto de Egresos de la Federación para el Ejercicio Fiscal 2026

Información desagregada de matrícula

La información presentada es acumulada al periodo que se reporta

Del 01 de enero al 31 de marzo de 2026

Universidad / Institución		U. Int. de Chiapas				
Licenciatura	Unidad Académica Multidisciplinaira Las Margaritas	Las Margaritas, Chiapas	Derecho Intercultural	0	76	76
Licenciatura	Unidad Académica Multidisciplinaira Yajalón	Yajalón, Chiapas	Desarrollo Sustentable	0	46	46
Licenciatura	Unidad Académica Multidisciplinaira Yajalón	Yajalón, Chiapas	Lengua y Cultura	0	246	246
Licenciatura	Unidad Académica Multidisciplinaira Yajalón	Yajalón, Chiapas	Derecho Intercultural	0	59	59
Licenciatura	Unidad Académica Multidisciplinaira Yajalón/Bachajón	Yajalón, Chiapas	Lengua y Cultura	0	139	139
Licenciatura	Unidad Académica Multidisciplinaira Valle de Tulijá	Salto de Agua, Chiapas	Turismo Alternativo	0	21	21
Licenciatura	Unidad Académica Multidisciplinaira Valle de Tulijá	Salto de Agua, Chiapas	Lengua y Cultura	0	44	44
Maestría	Sede Central San Cristóbal de Las Casas	San Cristóbal de Las Casas, Chiapas	Maestría en Economía Social y Solidaria	0	12	12
Maestría	Sede Central San Cristóbal de Las Casas	San Cristóbal de Las Casas, Chiapas	Maestría en Estudios Interculturales	0	15	15
						0
TOTAL				135	2,370	2,505

LIC. JOSÉ ESTEBAN HERNÁNDEZ CRUZ

JEFE DEL
DEPARTAMENTO DE
SERVICIOS ESCOLARES



GOBIERNO CONSTITUCIONAL DEL ESTADO DE CHIAPAS
UNIVERSIDAD INTERCULTURAL DE CHIAPAS

SISTEMA CONTABLE 2026
BALANZA DE COMPROBACIÓN MENSUAL

Página 1 de 2

PERÍODO : Marzo

Fecha:

04/04/2026

CUENTA		SALDOS INICIALES DEL 01 DE Marzo DE 2026		MOVIMIENTOS DEL MES		SALDOS FINALES AL 31 DE Marzo DE 2026	
NÚMERO	NOMBRE	DEUDOR	ACREEDOR	DEBE	HABER	DEUDOR	ACREEDOR
1113	Bancos/Dependencias y Otros	23,194,759.02			14,253,451.36	8,941,307.66	
1115	Fondos con Afectación Específica	3,185,903.81		8,720,592.90		11,906,496.71	
1231	Terrenos	8,580,429.00				8,580,429.00	
1233	Edificios no Habitacionales	126,334,183.57				126,334,183.57	
1236	Construcciones en Proceso en Bienes Propios	35,257,442.56				35,257,442.56	
1241	Mobiliario y Equipo de Administración	42,483,855.55				42,483,855.55	
1242	Mobiliario y Equipo Educativo y Recreativo	22,358,668.45				22,358,668.45	
1243	Equipo e Instrumental Médico y de Laboratorio	21,202,645.14				21,202,645.14	
1244	Vehículos y Equipo de Transporte	23,094,299.00				23,094,299.00	
1245	Equipo de Defensa y Seguridad	126,719.99				126,719.99	
1246	Maquinaria, Otros Equipos y Herramientas	5,213,255.84				5,213,255.84	
1247	Colecciones, Obras de Arte y Objetos Valiosos	1,702,134.68				1,702,134.68	
1251	Software	4,636,199.14				4,636,199.14	
1254	Licencias	2,544,230.97				2,544,230.97	
2111	Servicios Personales por Pagar a Corto Plazo		144,793.16	12,985,384.85	12,985,384.85		144,793.16
2112	Proveedores por Pagar a Corto Plazo		12,117,125.41	12,364.58	12,364.58		12,117,125.41
2115	Transferencias Otorgadas por Pagar a Corto Plazo		112,409.58				112,409.58
2117	Retenciones y Contribuciones por Pagar a Corto Plazo		1,056.00	1,255,701.93	1,960,410.77		705,764.84
2119	Otras Cuentas por Pagar a Corto Plazo		5,643.76				5,643.76
2191	Ingresos por Clasificar		111,835.99				111,835.99
2249	Otros Pasivos Diferidos a Largo Plazo		173.79				173.79
2252	Fondos en Administración a Largo Plazo		90,243.90				90,243.90
3121	Donaciones de Capital		19,996,691.21				19,996,691.21
3221	Resultados de Ejercicios Anteriores		274,663,569.49				274,663,569.49
3262	Operaciones Internas de Egresos		12,671,184.43		8,720,592.90		21,391,777.33
5111	Remuneraciones al Personal de Carácter Permanente			10,700,580.08		10,700,580.08	
5113	Remuneraciones Adicionales y Especiales			1,527,402.19		1,527,402.19	
5114	Seguridad Social			2,115,886.98		2,115,886.98	
5115	Otras Prestaciones Sociales y Económicas			395,850.00		395,850.00	
5139	Otros Servicios Generales			218,440.95		218,440.95	

GOBIERNO CONSTITUCIONAL DEL ESTADO DE CHIAPAS
UNIVERSIDAD INTERCULTURAL DE CHIAPAS

SISTEMA CONTABLE 2026
BALANZA DE COMPROBACIÓN MENSUAL

Página 2 de 2
04/04/2026

PERÍODO : Marzo

Fecha:

CUENTA		SALDOS INICIALES DEL 01 DE Marzo DE 2026		MOVIMIENTOS DEL MES		SALDOS FINALES AL 31 DE Marzo DE 2026	
NÚMERO	NOMBRE	DEUDOR	ACREEDOR	DEBE	HABER	DEUDOR	ACREEDOR
8211	Presupuesto de Egresos Aprobado		92,382,029.00				92,382,029.00
8221	Presupuesto de Egresos por Ejercer	92,382,029.00		404,771.71	15,362,931.91	77,423,868.80	
8231	Modificaciones al Presupuesto de Egresos Aprobado			404,771.71	404,771.71		
8241	Presupuesto de Egresos Comprometido			14,958,160.20	14,958,160.20		
8251	Presupuesto de Egresos Devengado			14,958,160.20	14,253,451.36	704,708.84	
8261	Presupuesto de Egresos Ejercido			14,253,451.36	14,253,451.36		
8271	Presupuesto de Egresos Pagado			14,253,451.36		14,253,451.36	
SUMAS :		412,296,755.72	412,296,755.72	97,164,971.00	97,164,971.00	421,722,057.46	421,722,057.46

Dr. Javier López Sánchez

Rector

Dr. Oscar Ricardo Sarmiento Cautiño

Secretario Administrativo

GOBIERNO CONSTITUCIONAL DEL ESTADO DE CHIAPAS
UNIVERSIDAD INTERCULTURAL DE CHIAPAS

SISTEMA CONTABLE 2026
BALANZA DE COMPROBACIÓN ACUMULADA

PERÍODO : DEL 1o. DE ENERO AL 31 DE MARZO DE 2026

Fecha: **04/04/2026**
Página 1 de 2

CUENTA		SALDOS INICIALES DEL 01 DE ENERO DE 2026		MOVIMIENTOS DEL MES		SALDOS FINALES AL 31 DE MARZO DE 2026	
NÚMERO	NOMBRE	DEUDOR	ACREEDOR	DEBE	HABER	DEUDOR	ACREEDOR
1113	Bancos/Dependencias y Otros	27,192,519.87		17,604,198.42	35,855,410.63	8,941,307.66	
1115	Fondos con Afectación Específica			21,391,777.33	9,485,280.62	11,906,496.71	
1231	Terrenos	8,580,429.00				8,580,429.00	
1233	Edificios no Habitacionales	126,334,183.57				126,334,183.57	
1236	Construcciones en Proceso en Bienes Propios	35,257,442.56				35,257,442.56	
1241	Mobiliario y Equipo de Administración	42,483,855.55				42,483,855.55	
1242	Mobiliario y Equipo Educativo y Recreativo	22,358,668.45				22,358,668.45	
1243	Equipo e Instrumental Médico y de Laboratorio	21,202,645.14				21,202,645.14	
1244	Vehículos y Equipo de Transporte	23,094,299.00				23,094,299.00	
1245	Equipo de Defensa y Seguridad	126,719.99				126,719.99	
1246	Maquinaria, Otros Equipos y Herramientas	5,213,255.84				5,213,255.84	
1247	Colecciones, Obras de Arte y Objetos Valiosos	1,702,134.68				1,702,134.68	
1251	Software	4,636,199.14				4,636,199.14	
1254	Licencias	2,544,230.97				2,544,230.97	
2111	Servicios Personales por Pagar a Corto Plazo		2,326,970.89	15,167,562.58	12,985,384.85		144,793.16
2112	Proveedores por Pagar a Corto Plazo		20,857,625.75	8,886,600.48	146,100.14		12,117,125.41
2115	Transferencias Otorgadas por Pagar a Corto Plazo		148,657.71	36,248.13			112,409.58
2117	Retenciones y Contribuciones por Pagar a Corto Plazo		1,972,855.58	3,227,501.51	1,960,410.77		705,764.84
2119	Otras Cuentas por Pagar a Corto Plazo		4,996.68	556.37	1,203.45		5,643.76
2191	Ingresos por Clasificar		111,835.99				111,835.99
2249	Otros Pasivos Diferidos a Largo Plazo		173.79				173.79
2252	Fondos en Administración a Largo Plazo		90,243.90				90,243.90
3121	Donaciones de Capital		19,996,691.21				19,996,691.21
3211	Resultado del Ejercicio (Ahorro/Desahorro)		30,018,501.17	30,018,501.17			
3221	Resultados de Ejercicios Anteriores		245,198,031.09	552,962.77	30,018,501.17		274,663,569.49
3262	Operaciones Internas de Egresos				21,391,777.33		21,391,777.33
5111	Remuneraciones al Personal de Carácter Permanente			10,700,580.08		10,700,580.08	
5113	Remuneraciones Adicionales y Especiales			1,527,402.19		1,527,402.19	
5114	Seguridad Social			2,115,886.98		2,115,886.98	
5115	Otras Prestaciones Sociales y Económicas			395,850.00		395,850.00	

GOBIERNO CONSTITUCIONAL DEL ESTADO DE CHIAPAS
UNIVERSIDAD INTERCULTURAL DE CHIAPAS

SISTEMA CONTABLE 2026
BALANZA DE COMPROBACIÓN ACUMULADA

PERÍODO : DEL 1o. DE ENERO AL 31 DE MARZO DE 2026

Fecha:

Página 2 de 2

04/04/2026

CUENTA		SALDOS INICIALES DEL 01 DE ENERO DE 2026		MOVIMIENTOS DEL MES		SALDOS FINALES AL 31 DE MARZO DE 2026	
NÚMERO	NOMBRE	DEUDOR	ACREEDOR	DEBE	HABER	DEUDOR	ACREEDOR
5139	Otros Servicios Generales			218,440.95		218,440.95	
8211	Presupuesto de Egresos Aprobado				92,382,029.00		92,382,029.00
8221	Presupuesto de Egresos por Ejercer			93,329,124.13	15,905,255.33	77,423,868.80	
8231	Modificaciones al Presupuesto de Egresos Aprobado			947,095.13	947,095.13		
8241	Presupuesto de Egresos Comprometido			14,958,160.20	14,958,160.20		
8251	Presupuesto de Egresos Devengado			14,958,160.20	14,253,451.36	704,708.84	
8261	Presupuesto de Egresos Ejercido			14,253,451.36	14,253,451.36		
8271	Presupuesto de Egresos Pagado			14,253,451.36		14,253,451.36	
SUMAS :		320,726,583.76	320,726,583.76	264,543,511.34	264,543,511.34	421,722,057.46	421,722,057.46


 Dr. Javier López Sánchez
 Rector


 Dr. Oscar Ricardo Sarmiento Quintana
 Secretario Administrativo

SISTEMA CONTABLE 2026
ESTADO DE SITUACIÓN FINANCIERA
AL 31 DE MARZO DEL 2026
(Cifras en Pesos)

Concepto	2026	2025	Concepto	2026	2025
ACTIVO			PASIVO		
Activo Circulante			Activo Circulante		
Efectivo y Equivalentes	20,847,804.37	27,192,519.87	Cuentas por Pagar a Corto Plazo	13,085,736.75	25,311,106.61
Efectivo	0.00	0.00	Servicios Personales por Pagar a Corto Plazo	144,793.16	2,326,970.99
Bancos/Tesorería	0.00	0.00	Proveedores por Pagar a Corto Plazo	12,117,125.41	20,857,625.75
Bancos/Dependencias y Otros	8,941,307.66	27,192,519.87	Contratistas por Obras Públicas por Pagar a Corto Plazo	0.00	0.00
Inversiones Temporales (Hasta 3 Meses)	0.00	0.00	Participaciones y Aportaciones por Pagar a Corto Plazo	0.00	0.00
Fondos con Afectación Específica	11,906,496.71	0.00	Transferencias Otorgadas por Pagar a Corto Plazo	112,409.58	148,657.71
Depósitos de Fondos de Terceros en Garantía y/o Administración	0.00	0.00	Intereses, Comisiones y Otros Gastos de la Deuda Pública por Pagar a Corto Plazo	0.00	0.00
Otros Efectivos y Equivalentes	0.00	0.00	Retenciones y Aportaciones por Pagar a Corto Plazo	705,784.84	1,972,855.58
			Devoluciones de la Ley de Ingresos por Pagar a Corto Plazo	0.00	0.00
Derechos a Recibir Efectivo o Equivalentes	0.00	0.00	Otras Cuentas por Pagar a Corto Plazo	5,843.76	4,996.68
Inversiones Financieras de Corto Plazo	0.00	0.00			
Cuentas por Cobrar a Corto Plazo	0.00	0.00	Documentos por Pagar a Corto Plazo	0.00	0.00
Deudores Diversos por Cobrar a Corto Plazo	0.00	0.00	Documentos Comerciales por Pagar a Corto Plazo	0.00	0.00
Ingresos por Recuperar a Corto Plazo	0.00	0.00	Documentos con Contratistas por Obras Públicas por Pagar a Corto Plazo	0.00	0.00
Deudores por Anticipos de la Tesorería a Corto Plazo	0.00	0.00	Otros Documentos por Pagar a Corto Plazo	0.00	0.00
Préstamos Otorgados a Corto Plazo	0.00	0.00			
Otros Derechos a Recibir Efectivo o Equivalentes a Corto Plazo	0.00	0.00	Porción a Corto Plazo de la Deuda Pública a Largo Plazo	0.00	0.00
			Porción a Corto Plazo de la Deuda Pública Interna	0.00	0.00
Derechos a Recibir Bienes o Servicios	0.00	0.00	Porción a Corto Plazo de la Deuda Pública Externa	0.00	0.00
Anticipos a Proveedores por Adquisición de Bienes y Prestación de Servicios a Corto Plazo	0.00	0.00	Porción a Corto Plazo de Arrendamiento Financiero	0.00	0.00
Anticipo a Proveedores por Adquisición de Bienes Inmuebles y Muebles a Corto Plazo	0.00	0.00			
Anticipo a Proveedores por Adquisición de Bienes Intangibles a Corto Plazo	0.00	0.00	Títulos y Valores a Corto Plazo	0.00	0.00
Anticipo a Contratistas por Obras Públicas a Corto Plazo	0.00	0.00	Títulos y Valores de la Deuda Pública Interna a Corto Plazo	0.00	0.00
Otros Derechos a Recibir Bienes o Servicios a Corto Plazo	0.00	0.00	Títulos y Valores de la Deuda Pública Externa a Corto Plazo	0.00	0.00
Inventarios	0.00	0.00	Pasivos Diferidos a Corto Plazo	0.00	0.00
Inventario de Mercancías para Venta	0.00	0.00	Ingresos Cobrados por Adelantado a Corto Plazo	0.00	0.00
Inventario de Mercancías Terminadas	0.00	0.00	Intereses Cobrados por Adelantado a Corto Plazo	0.00	0.00
Inventario de Mercancías en Proceso de Elaboración	0.00	0.00	Otros Pasivos Diferidos a Corto Plazo	0.00	0.00
Inventario de Materias Primas, Materiales y Suministros para Producción	0.00	0.00			
Bienes en Tránsito	0.00	0.00	Fondos y Bienes de Terceros en Garantía y/o Administración a Corto Plazo	0.00	0.00
			Fondos en Garantía a Corto Plazo	0.00	0.00
Almacenes	0.00	0.00	Fondos en Administración a Corto Plazo	0.00	0.00
Almacén de Materiales y Suministros de Consumo	0.00	0.00	Fondos Contingentes a Corto Plazo	0.00	0.00
			Fondos de Fideicomisos, Mandatos y Contratos Análogos a Corto Plazo	0.00	0.00
Estimación por Pérdida o Deterioro de Activos Circulantes	0.00	0.00	Otros Fondos de Terceros en Garantía y/o Administración a Corto Plazo	0.00	0.00
Estimaciones para Cuentas Incobrables por Derechos a Recibir Efectivo o Equivalentes	0.00	0.00	Valores y Bienes en Garantía a Corto Plazo	0.00	0.00
Estimación por Deterioro de Inventarios	0.00	0.00			
			Provisiones a Corto Plazo	0.00	0.00
Otros Activos Circulantes	0.00	0.00	Provisión para Demandas y Juicios a Corto Plazo	0.00	0.00
Valores en Garantía	0.00	0.00	Provisión para Contingencias a Corto Plazo	0.00	0.00
Bienes en Garantía (excluye depósitos de fondos)	0.00	0.00	Otras Provisiones a Corto Plazo	0.00	0.00
Bienes Derivados de Embargos, Decomisos, Aseguramientos y Dación en Pago	0.00	0.00			
Adquisición con Fondos de Terceros	0.00	0.00	Otros Pasivos a Corto Plazo	111,835.99	111,835.99
			Ingresos por Clasificar	111,835.99	111,835.99
Total de Activos Circulantes	20,847,804.37	27,192,519.87	Recaudación por Participar	0.00	0.00
			Otros Pasivos Circulantes	0.00	0.00
Activo No Circulante			Total de Pasivos Circulantes	13,197,572.74	25,422,942.60
Inversiones Financieras a Largo Plazo	0.00	0.00	Pasivo No Circulante		
Inversiones a Largo Plazo	0.00	0.00	Cuentas por Pagar a Largo Plazo	0.00	0.00
Títulos y Valores a Largo Plazo	0.00	0.00	Proveedores por Pagar a Largo Plazo	0.00	0.00
Fideicomisos, Mandatos y Contratos Análogos	0.00	0.00	Contratistas por Obras Públicas por Pagar a Largo Plazo	0.00	0.00
Participaciones y Aportaciones de Capital	0.00	0.00			
			Documentos por Pagar a Largo Plazo	0.00	0.00
Derechos a Recibir Efectivo o Equivalentes a Largo Plazo	0.00	0.00	Documentos Comerciales por Pagar a Largo Plazo	0.00	0.00
Documentos por Cobrar a Largo Plazo	0.00	0.00	Documentos con Contratistas por Obras Públicas por Pagar a Largo Plazo	0.00	0.00
Deudores Diversos a Largo Plazo	0.00	0.00	Otros Documentos por Pagar a Largo Plazo	0.00	0.00
Ingresos por Recuperar a Largo Plazo	0.00	0.00			
Préstamos Otorgados a Largo Plazo	0.00	0.00	Deuda Pública a Largo Plazo	0.00	0.00
Otros Derechos a Recibir Efectivo o Equivalentes a Largo Plazo	0.00	0.00	Títulos y Valores de la Deuda Pública Interna a Largo Plazo	0.00	0.00
			Títulos y Valores de la Deuda Pública Externa a Largo Plazo	0.00	0.00
Bienes Inmuebles, Infraestructura y Construcciones en Proceso	170,172,056.13	170,172,056.13	Préstamos de la Deuda Pública Interna por Pagar a Largo Plazo	0.00	0.00
Terrenos	8,580,429.00	8,580,429.00	Préstamos de la Deuda Pública Externa por Pagar a Largo Plazo	0.00	0.00
Viviendas	0.00	0.00	Arrendamiento Financiero por Pagar a Largo Plazo	0.00	0.00
Edificios no Habitacionales	126,334,183.57	126,334,183.57			
Infraestructura	0.00	0.00	Pasivos Diferidos a Largo Plazo	173.79	173.79
Construcciones en Proceso en Bienes de Dominio Público	0.00	0.00	Créditos Diferidos a Largo Plazo	0.00	0.00
Construcciones en Proceso en Bienes Propios	35,257,442.56	35,257,442.56	Intereses Cobrados por Adelantado a Largo Plazo	0.00	0.00
Otros Bienes Inmuebles	0.00	0.00	Otros Pasivos Diferidos a Largo Plazo	173.79	173.79
Bienes Muebles	116,181,578.65	116,181,578.65	Fondos y Bienes de Terceros en Garantía y/o Administración a Largo Plazo	90,243.90	90,243.90
Mobiliario y Equipo de Administración	42,483,855.55	42,483,855.55	Fondos en Garantía a Largo Plazo	0.00	0.00
Mobiliario y Equipo Educativo y Recreativo	22,358,868.45	22,358,868.45	Fondos en Administración a Largo Plazo	90,243.90	90,243.90
Equipo e Instrumental Médico y de Laboratorio	21,202,845.14	21,202,845.14	Fondos Contingentes a Largo Plazo	0.00	0.00
Vehículos y Equipo de Transporte	23,094,299.00	23,094,299.00	Fondos de Fideicomisos, Mandatos y Contratos Análogos a Largo Plazo	0.00	0.00
Equipo de Defensa y Seguridad	128,719.99	128,719.99	Otros Fondos de Terceros en Garantía y/o Administración a Largo Plazo	0.00	0.00
Máquinaria, Otros Equipos y Herramientas	5,213,255.84	5,213,255.84	Otros Fondos de Terceros en Garantía y/o Administración a Largo Plazo	0.00	0.00
Colecciones, Obras de Arte y Objetos Valiosos	1,702,134.68	1,702,134.68	Valores y Bienes en Garantía a Largo Plazo	0.00	0.00
Activos Biológicos	0.00	0.00			
			Provisiones a Largo Plazo	0.00	0.00
Activos Intangibles	7,180,430.11	7,180,430.11	Provisión para Demandas y Juicios a Largo Plazo	0.00	0.00
Software	4,636,199.14	4,636,199.14	Provisión para Pensiones a Largo Plazo	0.00	0.00
Patentes, Marcas y Derechos	0.00	0.00	Provisión para Contingencias a Largo Plazo	0.00	0.00
Concesiones y Franquicias	0.00	0.00	Otras Provisiones a Largo Plazo	0.00	0.00
Licencias	2,544,230.97	2,544,230.97			
Otros Activos Intangibles	0.00	0.00	Total de Pasivos No Circulantes	90,417.69	90,417.69
			Total del Pasivo	13,287,990.43	25,513,360.29

SISTEMA CONTABLE 2026
ESTADO DE SITUACIÓN FINANCIERA
AL 31 DE MARZO DEL 2026
(Cifras en Pesos)

Concepto	2026	2025	Concepto	2026	2025
Depreciación, Deterioro y Amortización Acumulada de Bienes	0.00	0.00	HACIENDA PÚBLICA / PATRIMONIO		
Depreciación Acumulada de Bienes Inmuebles	0.00	0.00	Hacienda Pública/Patrimonio Contribuido	19,996,691.21	19,996,691.21
Depreciación Acumulada de Infraestructura	0.00	0.00	Aportaciones	0.00	0.00
Depreciación Acumulada de Bienes Muebles	0.00	0.00	Aportaciones	0.00	0.00
Deterioro Acumulado de Bienes	0.00	0.00	Donaciones de Capital	19,996,691.21	19,996,691.21
Amortización Acumulada de Activos Intangibles	0.00	0.00	Donaciones de Capital	19,996,691.21	19,996,691.21
Activos Diferidos	0.00	0.00	Actualización de la Hacienda Pública/Patrimonio	0.00	0.00
Estudios, Formulación y Evaluación de Proyectos	0.00	0.00	Actualización de la Hacienda Pública/Patrimonio	0.00	0.00
Derechos sobre Bienes en Régimen de Arrendamiento Financiero	0.00	0.00	Hacienda Pública/Patrimonio Generado	281,087,186.62	275,216,532.26
Gastos Pagados por Adelantado a Largo Plazo	0.00	0.00	Resultados del Ejercicio (Ahorro/Desahorro)	6,433,617.13	30,018,501.17
Anticipos a Largo Plazo	0.00	0.00	Resultados del Ejercicio (Ahorro/Desahorro)	6,433,617.13	30,018,501.17
Beneficios al Retiro de Empleados Pagados por Adelantado	0.00	0.00	Resultados de Ejercicios Anteriores	274,663,569.49	245,198,031.09
Otros Activos Diferidos	0.00	0.00	Resultados de Ejercicios Anteriores	274,663,569.49	245,198,031.09
Estimación por Pérdida o Deterioro de Activos no Circulantes	0.00	0.00	Revalúos	0.00	0.00
Estimaciones por Pérdida de Cuentas Incobrables de Documentos por Cobrar a Largo Plazo	0.00	0.00	Revalúo de Bienes Inmuebles	0.00	0.00
Estimaciones por Pérdida de Cuentas Incobrables de Deudores Diversos por Cobrar a Largo Plazo	0.00	0.00	Revalúo de Bienes Muebles	0.00	0.00
Estimaciones por Pérdida de Cuentas Incobrables de Ingresos por Cobrar a Largo Plazo	0.00	0.00	Revalúo de Bienes Intangibles	0.00	0.00
Estimaciones por Pérdida de Cuentas Incobrables de Préstamos Otorgados a Largo Plazo	0.00	0.00	Otros Revalúos	0.00	0.00
Estimaciones por Pérdida de Otras Cuentas Incobrables a Largo Plazo	0.00	0.00	Reservas	0.00	0.00
Otros Activos no Circulantes	0.00	0.00	Reservas de Patrimonio	0.00	0.00
Bienes en Concesión	0.00	0.00	Reservas Territoriales	0.00	0.00
Bienes en Arrendamiento Financiero	0.00	0.00	Reservas por Contingencias	0.00	0.00
Bienes en Comodato	0.00	0.00	Rectificaciones de Resultados de Ejercicios Anteriores	0.00	0.00
			Cambios en Políticas Contables	0.00	0.00
			Cambios por Errores Contables	0.00	0.00
			Exceso o Insuficiencia en la Actualización de la Hacienda Pública/Patrimonio	0.00	0.00
Total de Activos No Circulantes	293,534,063.89	293,534,063.89	Resultado por Posición Monetaria	0.00	0.00
			Resultado por Posición Monetaria	0.00	0.00
Total del Activo	314,381,868.26	320,726,583.76	Resultado por Tenencia de Activos no Monetarios	0.00	0.00
			Resultado por Tenencia de Activos No Monetarios	0.00	0.00
			Total Hacienda Pública/Patrimonio	301,083,877.83	295,213,223.47
			Total del Pasivo y Hacienda Pública/Patrimonio	314,381,868.26	320,726,583.76

Dr. Javier López Sánchez

Rector

Dr. Oscar Ricardo Sarmiento Coutiño

Secretario Administrativo

"Bajo protesta de decir verdad declaramos que los Estados Financieros y sus notas, son razonablemente correctos y son responsabilidad del emisor".

SISTEMA CONTABLE 2026
ESTADO DE SITUACIÓN FINANCIERA
AL 31 DE MARZO DEL 2026
(Cifras en Pesos)

Concepto	2026	2025	Concepto	2026	2025
ACTIVO			PASIVO		
Activo Circulante			Activo Circulante		
Efectivo y Equivalentes	20,847,804.37	27,192,519.87	Cuentas por Pagar a Corto Plazo	13,085,736.75	25,311,108.81
Derechos a Recibir Efectivo o Equivalentes	0.00	0.00	Documentos por Pagar a Corto Plazo	0.00	0.00
Derechos a Recibir Bienes o Servicios	0.00	0.00	Porción a Corto Plazo de la Deuda Pública a Largo Plazo	0.00	0.00
Inventarios	0.00	0.00	Títulos y Valores a Corto Plazo	0.00	0.00
Almacenes	0.00	0.00	Pasivos Diferidos a Corto Plazo	0.00	0.00
Estimación por Pérdida o Deterioro de Activos Circulantes	0.00	0.00	Fondos y Bienes de Terceros en Garantía y/o Administración a Corto Plazo	0.00	0.00
Otros Activos Circulantes	0.00	0.00	Provisiones a Corto Plazo	0.00	0.00
Total de Activos Circulantes	20,847,804.37	27,192,519.87	Otros Pasivos a Corto Plazo	111,835.99	111,835.99
Activo No Circulante			Total de Pasivos Circulantes		
Inversiones Financieras a Largo Plazo	0.00	0.00		13,197,572.74	25,422,942.80
Derechos a Recibir Efectivo o Equivalentes a Largo Plazo	0.00	0.00	Pasivo No Circulante		
Bienes Inmuebles, Infraestructura y Construcciones en Proceso	170,172,055.13	170,172,055.13	Cuentas por Pagar a Largo Plazo	0.00	0.00
Bienes Muebles	116,181,578.65	116,181,578.65	Documentos por Pagar a Largo Plazo	0.00	0.00
Activos Intangibles	7,180,430.11	7,180,430.11	Deuda Pública a Largo Plazo	0.00	0.00
Depreciación, Deterioro y Amortización Acumulada de Bienes	0.00	0.00	Pasivos Diferidos a Largo Plazo	173.79	173.79
Activos Diferidos	0.00	0.00	Fondos y Bienes de Terceros en Garantía y/o Administración a Largo Plazo	90,243.90	90,243.90
Estimación por Pérdida o Deterioro de Activos no Circulantes	0.00	0.00	Provisiones a Largo Plazo	0.00	0.00
Otros Activos no Circulantes	0.00	0.00	Total de Pasivos No Circulantes	90,417.69	90,417.69
Total de Activos No Circulantes	293,534,063.89	293,534,063.89	Total del Pasivo	13,287,990.43	25,513,360.29
Total del Activo			HACIENDA PÚBLICA / PATRIMONIO		
	314,381,868.26	320,726,583.76	Hacienda Pública/Patrimonio Contribuido		
			Aportaciones	19,996,891.21	19,996,891.21
			Donaciones de Capital	0.00	0.00
			Actualización de la Hacienda Pública/Patrimonio	19,996,891.21	19,996,891.21
				0.00	0.00
			Hacienda Pública/Patrimonio Generado		
			Resultados del Ejercicio (Ahorro/Desahorro)	281,097,186.82	275,216,532.26
			Resultados de Ejercicios Anteriores	8,433,617.13	30,018,501.17
			Revalúos	274,883,569.49	245,198,031.09
			Reservas	0.00	0.00
			Rectificaciones de Resultados de Ejercicios Anteriores	0.00	0.00
			Exceso o Insuficiencia en la Actualización de la Hacienda Pública/Patrimonio		
			Resultado por Posición Monetaria	0.00	0.00
			Resultado por Tenencia de Activos no Monetarios	0.00	0.00
			Total Hacienda Pública/Patrimonio	301,093,877.83	295,213,223.47
			Total del Pasivo y Hacienda Pública/Patrimonio	314,381,868.26	320,726,583.76


Dr. Javier López Sánchez
Rector


Dr. Oscar Ricardo Sarmiento Coutiño
Secretario Administrativo

"Bajo protesta de decir verdad declaramos que los Estados Financieros y sus notas, son razonablemente correctos y son responsabilidad del emisor".

GOBIERNO CONSTITUCIONAL DEL ESTADO DE CHIAPAS
UNIVERSIDAD INTERCULTURAL DE CHIAPAS

SISTEMA CONTABLE 2026
ESTADO DE ACTIVIDADES
DEL 1o. DE ENERO AL 31 DE MARZO DE 2026
(Cifras en Pesos)

Página 1 de 3
04/04/2026

Fecha:

Concepto	2026	2025
INGRESOS Y OTROS BENEFICIOS		
Ingresos de Gestión	0.00	0.00
Impuestos	0.00	0.00
Impuestos Sobre los Ingresos	0.00	0.00
Impuestos Sobre el Patrimonio	0.00	0.00
Impuestos Sobre la Producción, el Consumo y las Transacciones	0.00	0.00
Impuestos al Comercio Exterior	0.00	0.00
Impuestos Sobre Nóminas y Asimilables	0.00	0.00
Impuestos Ecológicos	0.00	0.00
Accesorios de Impuestos	0.00	0.00
Impuestos no Comprendidos en la Ley de Ingresos Vigente, Causados en Ejercicios Fiscales Anteriores Pendientes de Liquidación o Pago	0.00	0.00
Otros Impuestos	0.00	0.00
Cuotas y Aportaciones de Seguridad Social	0.00	0.00
Contribuciones de Mejoras	0.00	0.00
Derechos	0.00	0.00
Productos	0.00	0.00
Aprovechamientos	0.00	0.00
Ingresos por Venta de Bienes y Prestación de Servicios	0.00	0.00
<i>Participaciones, Aportaciones, Convenios, Incentivos Derivados de la Colaboración Fiscal, Fondos Distintos de Aportaciones, Transferencias, Asignaciones, Subsidios y Subvenciones, y Pensiones y Jubilaciones.</i>	21,391,777.33	137,583,465.22
Participaciones, Aportaciones, Convenios, Incentivos, Derivados de la Colaboración Fiscal y Fondos Distintos de Aportaciones	0.00	0.00
Participaciones	0.00	0.00
Aportaciones	0.00	0.00
Convenios	0.00	0.00
Incentivos Derivados de la Colaboración Fiscal	0.00	0.00
Fondos Distintos de Aportaciones	0.00	0.00
Transferencias, Asignaciones, Subsidios y Subvenciones, y Pensiones y Jubilaciones	21,391,777.33	137,583,465.22
Transferencias y Asignaciones	21,391,777.33	137,583,465.22
Subsidios y Subvenciones	0.00	0.00
Pensiones y Jubilaciones	0.00	0.00
Transferencias del Fondo Mexicano del Petróleo para la Estabilización y el Desarrollo	0.00	0.00
Otros Ingresos y Beneficios	0.00	0.00
Ingresos Financieros		
Intereses Ganados de Títulos, Valores y demás Instrumentos Financieros	0.00	0.00



GOBIERNO CONSTITUCIONAL DEL ESTADO DE CHIAPAS
UNIVERSIDAD INTERCULTURAL DE CHIAPAS

SISTEMA CONTABLE 2026
ESTADO DE ACTIVIDADES
DEL 1o. DE ENERO AL 31 DE MARZO DE 2026
(Cifras en Pesos)

Fecha:

Concepto	2026	2025
Otros Ingresos Financieros	0.00	0.00
Incremento por Variación de Inventarios	0.00	0.00
Disminución del Exceso de Estimaciones por Pérdida o Deterioro u Obsolescencia	0.00	0.00
Disminución del Exceso de Provisiones	0.00	0.00
Otros Ingresos y Beneficios Varios	0.00	0.00
Total de Ingresos y Otros Beneficios	21,391,777.33	137,583,465.22
GASTOS Y OTRAS PÉRDIDAS		
Gastos de Funcionamiento	14,958,160.20	102,760,587.36
Servicios Personales	14,739,719.25	73,711,537.60
Materiales y Suministros	0.00	7,212,444.61
Servicios Generales	218,440.95	21,836,605.15
Transferencias, Asignaciones, Subsidios y Otras Ayudas	0.00	1,621,840.60
Transferencias Internas y Asignaciones al Sector Público	0.00	0.00
Transferencias al Resto del Sector Público	0.00	0.00
Subsidios y Subvenciones	0.00	1,473,182.89
Ayudas Sociales	0.00	148,657.71
Pensiones y Jubilaciones	0.00	0.00
Transferencias a Fideicomisos, Mandatos y Contratos Análogos	0.00	0.00
Transferencias a la Seguridad Social	0.00	0.00
Donativos	0.00	0.00
Transferencias al Exterior	0.00	0.00
Participaciones y Aportaciones	0.00	0.00
Participaciones	0.00	0.00
Aportaciones	0.00	0.00
Convenios	0.00	0.00
Intereses, Comisiones y Otros Gastos de la Deuda Pública	0.00	0.00
Otros Gastos y Pérdidas Extraordinarias	0.00	3,182,536.09
Estimaciones, Depreciaciones, Deterioros, Obsolescencia y Amortizaciones	0.00	0.00
Provisiones	0.00	0.00
Disminución de Inventarios	0.00	0.00
Otros Gastos	0.00	3,182,536.09
Inversión Pública	0.00	0.00
Inversión Pública no Capitalizable	0.00	0.00
Total de Gastos y Otras Pérdidas	14,958,160.20	107,564,964.05



SECRETARÍA
DE FINANZAS
GOBIERNO DE CHIAPAS
1971 - 2019

GOBIERNO CONSTITUCIONAL DEL ESTADO DE CHIAPAS
UNIVERSIDAD INTERCULTURAL DE CHIAPAS


SISTEMA CONTABLE 2026
ESTADO DE ACTIVIDADES
DEL 1o. DE ENERO AL 31 DE MARZO DE 2026
(Cifras en Pesos)

Página 3 de 3
04/04/2026

Fecha:

Concepto	2026	2025
Resultados del Ejercicio (Ahorro/Desahorro)	<u>6,433,617.13</u>	<u>30,018,501.17</u>



Dr. Javier López Sánchez
Rector


Dr. Oscar Ricardo Sarmiento Coutino
Secretario Administrativo

"Bajo protesta de decir verdad declaramos que los Estados Financieros y sus notas, son razonablemente correctos y son responsabilidad del emisor".

Concepto	2026	2025
INGRESOS Y OTROS BENEFICIOS		
Ingresos de Gestión	0.00	0.00
Impuestos	0.00	0.00
Cuotas y Aportaciones de Seguridad Social	0.00	0.00
Contribuciones de Mejoras	0.00	0.00
Derechos	0.00	0.00
Productos	0.00	0.00
Aprovechamientos	0.00	0.00
Ingresos por Venta de Bienes y Prestación de Servicios	0.00	0.00
<i>Participaciones, Aportaciones, Convenios, Incentivos Derivados de la Colaboración Fiscal, Fondos Distintos de Aportaciones, Transferencias, Asignaciones, Subsidios y Subvenciones, y Pensiones y Jubilaciones</i>	21,391,777.33	137,583,465.22
Participaciones, Aportaciones, Convenios, Incentivos Derivados de la Colaboración Fiscal y Fondos Distintos de Aportaciones	0.00	0.00
Transferencias, Asignaciones, Subsidios y Subvenciones, y Pensiones y Jubilaciones	21,391,777.33	137,583,465.22
<i>Otros Ingresos y Beneficios</i>	0.00	0.00
Ingresos Financieros	0.00	0.00
Incremento por Variación de Inventarios	0.00	0.00
Disminución del Exceso de Estimaciones por Pérdida o Deterioro u Obsolescencia	0.00	0.00
Disminución del Exceso de Provisiones	0.00	0.00
Otros Ingresos y Beneficios Varios	0.00	0.00
Total de Ingresos y Otros Beneficios	21,391,777.33	137,583,465.22
GASTOS Y OTRAS PÉRDIDAS		
Gastos de Funcionamiento	14,958,160.20	102,780,587.36
Servicios Personales	14,739,719.25	73,711,537.60
Materiales y Suministros	0.00	7,212,444.61
Servicios Generales	218,440.95	21,836,605.15
Transferencias, Asignaciones, Subsidios y Otras Ayudas	0.00	1,621,840.60
Transferencias Internas y Asignaciones al Sector Público	0.00	0.00
Transferencias al Resto del Sector Público	0.00	0.00
Subsidios y Subvenciones	0.00	1,473,182.89
Ayudas Sociales	0.00	148,657.71
Pensiones y Jubilaciones	0.00	0.00
Transferencias a Fideicomisos, Mandatos y Contratos Análogos	0.00	0.00
Transferencias a la Seguridad Social	0.00	0.00
Donativos	0.00	0.00
Transferencias al Exterior	0.00	0.00
Participaciones y Aportaciones	0.00	0.00
Participaciones	0.00	0.00
Aportaciones	0.00	0.00
Convenios	0.00	0.00
Intereses, Comisiones y Otros Gastos de la Deuda Pública	0.00	0.00
Intereses de la Deuda Pública	0.00	0.00
Comisiones de la Deuda Pública	0.00	0.00
Gastos de la Deuda Pública	0.00	0.00
Costo por Coberturas	0.00	0.00
Apoyos Financieros	0.00	0.00
Otros Gastos y Pérdidas Extraordinarias	0.00	3,182,536.09
Estimaciones, Depreciaciones, Deterioros, Obsolescencia y Amortizaciones	0.00	0.00
Provisiones	0.00	0.00
Disminución de Inventarios	0.00	0.00
Otros Gastos	0.00	3,182,536.09
Inversión Pública	0.00	0.00
Inversión Pública no Capitalizable	0.00	0.00
Total de Gastos y Otras Pérdidas	14,958,160.20	107,564,964.05
Resultados del Ejercicio (Ahorro/Desahorro)	6,433,617.13	30,018,501.17


Dr. Javier López Sánchez
Rector


Dr. Oscar Ricardo Sarmiento Coutino
Secretario Administrativo

"Bajo protesta de decir verdad declaramos que los Estados Financieros y sus notas, son razonablemente correctos y son responsabilidad del emisor".

SISTEMA CONTABLE 2026
ESTADO DE VARIACIÓN EN LA HACIENDA PÚBLICA
DEL 01 DE ENERO AL 31 DE MARZO DE 2026

(Cifras en Pesos)

Página 1 de 1

Fecha: 04/04/2026

Concepto	Hacienda Pública / Patrimonio Contribuido	Hacienda Pública / Patrimonio Generado de Ejercicios Anteriores	Hacienda Pública / Patrimonio Generado del Ejercicio	Exceso o Insuficiencia en la Actualización de la Hacienda Pública/Patrimonio	Total
Hacienda Pública / Patrimonio Contribuido Neto de 2025	19,996,691.21				19,996,691.21
Aportaciones	0.00				0.00
Donaciones de Capital	19,996,691.21				19,996,691.21
Actualización de la Hacienda Pública/Patrimonio	0.00				0.00
Hacienda Pública / Patrimonio Generado Neto de 2025		245,198,031.09	30,018,501.17		275,216,532.26
Resultados del Ejercicio (Ahorro/Desahorro)			30,018,501.17		30,018,501.17
Resultado de Ejercicios Anteriores		245,198,031.09			245,198,031.09
Revalúos		0.00			0.00
Reservas		0.00			0.00
Rectificaciones de Resultados de Ejercicios Anteriores		0.00			0.00
Exceso o Insuficiencia en la Actualización de la Hacienda Pública / Patrimonio Neto de 2025				0.00	0.00
Resultado por Posición Monetaria				0.00	0.00
Resultado por Tenencia de Activos no Monetarios				0.00	0.00
Hacienda Pública / Patrimonio Neto Final de 2025	19,996,691.21	245,198,031.09	30,018,501.17	0.00	295,213,223.47
Cambios en la Hacienda Pública / Patrimonio Contribuido Neto de 2026	0.00				0.00
Aportaciones	0.00				0.00
Donaciones de Capital	0.00				0.00
Actualización de la Hacienda Pública/Patrimonio	0.00				0.00
Variaciones de la Hacienda Pública / Patrimonio Generado Neto de 2026		29,465,538.40	(23,584,884.04)		5,880,654.36
Resultados del Ejercicio (Ahorro/Desahorro)			6,433,617.13		6,433,617.13
Resultados de Ejercicios Anteriores		29,465,538.40	(30,018,501.17)		(552,962.77)
Revalúos			0.00		0.00
Reservas			0.00		0.00
Rectificaciones de Resultados de Ejercicios Anteriores			0.00		0.00
Cambios en el Exceso o Insuficiencia en la Actualización de la Hacienda Pública / Patrimonio Neto de 2026				0.00	0.00
Resultado por Posición Monetaria				0.00	0.00
Resultado por Tenencia de Activos no Monetarios				0.00	0.00
Hacienda Pública / Patrimonio Neto Final de 2026	19,996,691.21	274,663,569.49	6,433,617.13	0.00	301,093,877.83

Dr. Javier López Sánchez
Rector

Dr. Oscar Ricardo Sarmiento Coutino
Secretario Administrativo

"Bajo protesta de decir verdad declaramos que los Estados Financieros y sus notas, son razonablemente correctos y son responsabilidad del emisor".



GOBIERNO CONSTITUCIONAL DEL ESTADO DE CHIAPAS

UNIVERSIDAD INTERCULTURAL DE CHIAPAS
SISTEMA CONTABLE 2026
ESTADO ANALITICO DEL ACTIVO
DEL 01 DE ENERO AL 31 DE MARZO DEL 2026
(Cifras en Pesos)

Página 1 de 3

Fecha: 04/04/2026

No. Cta.	Concepto	Saldo Inicial	Cargos del Periodo	Abonos del Periodo	Saldo Final	Variación del Periodo
1	ACTIVO	320,726,583.76	38,995,975.75	45,340,691.25	314,381,868.26	(6,344,715.50)
11	ACTIVO CIRCULANTE	27,192,519.87	38,995,975.75	45,340,691.25	20,847,804.37	(6,344,715.50)
111	Efectivo y Equivalentes	27,192,519.87	38,995,975.75	45,340,691.25	20,847,804.37	(6,344,715.50)
1111	Efectivo	0.00	0.00	0.00	0.00	0.00
1112	Bancos/Tesorería	0.00	0.00	0.00	0.00	0.00
1113	Bancos/Dependencias y Otros	27,192,519.87	17,604,198.42	35,855,410.63	8,941,307.66	(18,251,212.21)
1114	Inversiones Temporales (Hasta 3 meses)	0.00	0.00	0.00	0.00	0.00
1115	Fondos con Afectación Específica	0.00	21,391,777.33	9,485,280.62	11,906,496.71	11,906,496.71
1116	Depósitos de Fondos de Terceros en Garantía y/o Administración	0.00	0.00	0.00	0.00	0.00
1119	Otros Efectivos y Equivalentes	0.00	0.00	0.00	0.00	0.00
112	Derechos a Recibir Efectivo o Equivalentes	0.00	0.00	0.00	0.00	0.00
1121	Inversiones Financieras de Corto Plazo	0.00	0.00	0.00	0.00	0.00
1122	Cuentas por Cobrar a Corto Plazo	0.00	0.00	0.00	0.00	0.00
1123	Deudores Diversos por Cobrar a Corto Plazo	0.00	0.00	0.00	0.00	0.00
1124	Ingresos por Recuperar a Corto Plazo	0.00	0.00	0.00	0.00	0.00
1125	Deudores por Anticipos de la Tesorería a Corto Plazo	0.00	0.00	0.00	0.00	0.00
1126	Préstamos Otorgados a Corto Plazo	0.00	0.00	0.00	0.00	0.00
1129	Otros Derechos a Recibir Efectivo o Equivalentes a Corto Plazo	0.00	0.00	0.00	0.00	0.00
113	Derechos a Recibir Bienes o Servicios	0.00	0.00	0.00	0.00	0.00
1131	Anticipo a Proveedores por Adquisición de Bienes y Prestación de Servicios a Corto Plazo	0.00	0.00	0.00	0.00	0.00
1132	Anticipo a Proveedores por Adquisición de Bienes Inmuebles y Muebles a Corto Plazo	0.00	0.00	0.00	0.00	0.00
1133	Anticipo a Proveedores por Adquisición de Bienes Intangibles a Corto Plazo	0.00	0.00	0.00	0.00	0.00
1134	Anticipo a Contratistas por Obras Públicas a Corto Plazo	0.00	0.00	0.00	0.00	0.00
1139	Otros Derechos a Recibir Bienes o Servicios a Corto Plazo	0.00	0.00	0.00	0.00	0.00
114	Inventarios	0.00	0.00	0.00	0.00	0.00
1141	Inventario de Mercancías para Venta	0.00	0.00	0.00	0.00	0.00
1142	Inventario de Mercancías Terminadas	0.00	0.00	0.00	0.00	0.00
1143	Inventario de Mercancías en Proceso de Elaboración	0.00	0.00	0.00	0.00	0.00
1144	Inventario de Materias Primas, Materiales y Suministros para Producción	0.00	0.00	0.00	0.00	0.00
1145	Bienes en Tránsito	0.00	0.00	0.00	0.00	0.00
115	Almacenes	0.00	0.00	0.00	0.00	0.00
1151	Almacén de Materiales y Suministros de Consumo	0.00	0.00	0.00	0.00	0.00
116	Estimación por Pérdida o Deterioro de Activos Circulantes	0.00	0.00	0.00	0.00	0.00
1161	Estimaciones para Cuentas Incobrables por Derechos a Recibir Efectivo o Equivalentes	0.00	0.00	0.00	0.00	0.00



UNIVERSIDAD INTERCULTURAL DE CHIAPAS
SISTEMA CONTABLE 2026
ESTADO ANALITICO DEL ACTIVO
DEL 01 DE ENERO AL 31 DE MARZO DEL 2026
(Cifras en Pesos)

No. Cta.	Concepto	Saldo Inicial	Cargos del Período	Abonos del Período	Saldo Final	Variación del Período
1162	Estimación por Deterioro de Inventarios	0.00	0.00	0.00	0.00	0.00
119	Otros Activos Circulantes	0.00	0.00	0.00	0.00	0.00
1191	Valores en Garantía	0.00	0.00	0.00	0.00	0.00
1192	Bienes en Garantía (excluye depósitos de fondos)	0.00	0.00	0.00	0.00	0.00
1193	Bienes Derivados de Embargos, Decomisos, Aseguramientos y Dación en Pago	0.00	0.00	0.00	0.00	0.00
1194	Adquisición con Fondos de Terceros	0.00	0.00	0.00	0.00	0.00
12	ACTIVO NO CIRCULANTE	293,534,063.89	0.00	0.00	293,534,063.89	0.00
121	Inversiones Financieras a Largo Plazo	0.00	0.00	0.00	0.00	0.00
1211	Inversiones a Largo Plazo	0.00	0.00	0.00	0.00	0.00
1212	Títulos y Valores a Largo Plazo	0.00	0.00	0.00	0.00	0.00
1213	Fideicomisos, Mandatos y Contratos Análogos	0.00	0.00	0.00	0.00	0.00
1214	Participaciones y Aportaciones de Capital	0.00	0.00	0.00	0.00	0.00
122	Derechos a Recibir Efectivo o Equivalentes a Largo Plazo	0.00	0.00	0.00	0.00	0.00
1221	Documentos por Cobrar a Largo Plazo	0.00	0.00	0.00	0.00	0.00
1222	Deudores Diversos a Largo Plazo	0.00	0.00	0.00	0.00	0.00
1223	Ingresos por Recuperar a Largo Plazo	0.00	0.00	0.00	0.00	0.00
1224	Préstamos Otorgados a Largo Plazo	0.00	0.00	0.00	0.00	0.00
1229	Otros Derechos a Recibir Efectivo o Equivalentes a Largo Plazo	0.00	0.00	0.00	0.00	0.00
123	Bienes Inmuebles, Infraestructura y Construcciones en Proceso	170,172,055.13	0.00	0.00	170,172,055.13	0.00
1231	Terrenos	8,580,429.00	0.00	0.00	8,580,429.00	0.00
1232	Viviendas	0.00	0.00	0.00	0.00	0.00
1233	Edificios no Habitacionales	126,334,183.57	0.00	0.00	126,334,183.57	0.00
1234	Infraestructura	0.00	0.00	0.00	0.00	0.00
1235	Construcciones en Proceso en Bienes de Dominio Público	0.00	0.00	0.00	0.00	0.00
1236	Construcciones en Proceso en Bienes Propios	35,257,442.56	0.00	0.00	35,257,442.56	0.00
1239	Otros Bienes Inmuebles	0.00	0.00	0.00	0.00	0.00
124	Bienes Muebles	116,181,578.65	0.00	0.00	116,181,578.65	0.00
1241	Mobiliario y Equipo de Administración	42,483,855.55	0.00	0.00	42,483,855.55	0.00
1242	Mobiliario y Equipo Educativo y Recreativo	22,358,668.45	0.00	0.00	22,358,668.45	0.00
1243	Equipo e Instrumental Médico y de Laboratorio	21,202,645.14	0.00	0.00	21,202,645.14	0.00
1244	Vehículos y Equipo de Transporte	23,094,299.00	0.00	0.00	23,094,299.00	0.00
1245	Equipo de Defensa y Seguridad	126,719.99	0.00	0.00	126,719.99	0.00
1246	Maquinaria, Otros Equipos y Herramientas	5,213,255.84	0.00	0.00	5,213,255.84	0.00
1247	Colecciones, Obras de Arte y Objetos Valiosos	1,702,134.68	0.00	0.00	1,702,134.68	0.00
1248	Activos Biológicos	0.00	0.00	0.00	0.00	0.00
125	Activos Intangibles	7,180,430.11	0.00	0.00	7,180,430.11	0.00
1251	Software	4,636,199.14	0.00	0.00	4,636,199.14	0.00
1252	Patentes, Marcas y Derechos	0.00	0.00	0.00	0.00	0.00
1253	Concesiones y Franquicias	0.00	0.00	0.00	0.00	0.00
1254	Licencias	2,544,230.97	0.00	0.00	2,544,230.97	0.00



GOBIERNO CONSTITUCIONAL DEL ESTADO DE CHIAPAS

UNIVERSIDAD INTERCULTURAL DE CHIAPAS
SISTEMA CONTABLE 2026
ESTADO ANALITICO DEL ACTIVO
DEL 01 DE ENERO AL 31 DE MARZO DEL 2026
(Cifras en Pesos)

Página 3 de 3

Fecha: 04/04/2026

No. Cta.	Concepto	Saldo Inicial	Cargos del Período	Abonos del Período	Saldo Final	Variación del Período
1259	Otros Activos Intangibles	0.00	0.00	0.00	0.00	0.00
126	Depreciación, Deterioro y Amortización Acumulada de Bienes	0.00	0.00	0.00	0.00	0.00
1261	Depreciación Acumulada de Bienes Inmuebles	0.00	0.00	0.00	0.00	0.00
1262	Depreciación Acumulada de Infraestructura	0.00	0.00	0.00	0.00	0.00
1263	Depreciación Acumulada de Bienes Muebles	0.00	0.00	0.00	0.00	0.00
1264	Deterioro Acumulado de Activos Biológicos	0.00	0.00	0.00	0.00	0.00
1265	Amortización Acumulada de Activos Intangibles	0.00	0.00	0.00	0.00	0.00
127	Activos Diferidos	0.00	0.00	0.00	0.00	0.00
1271	Estudios, Formulación y Evaluación de Proyectos	0.00	0.00	0.00	0.00	0.00
1272	Derechos sobre Bienes en Régimen de Arrendamiento Financiero	0.00	0.00	0.00	0.00	0.00
1273	Gastos Pagados por Adelantado a Largo Plazo	0.00	0.00	0.00	0.00	0.00
1274	Anticipos a Largo Plazo	0.00	0.00	0.00	0.00	0.00
1275	Beneficios al Retiro de Empleados Pagados por Adelantado	0.00	0.00	0.00	0.00	0.00
1279	Otros Activos Diferidos	0.00	0.00	0.00	0.00	0.00
128	Estimación por Pérdida o Deterioro de Activos no Circulantes	0.00	0.00	0.00	0.00	0.00
1281	Estimaciones por Pérdida de Cuentas Incobrables de Documentos por Cobrar a Largo Plazo	0.00	0.00	0.00	0.00	0.00
1282	Estimaciones por Pérdida de Cuentas Incobrables de Deudores Diversos por Cobrar a Largo Plazo	0.00	0.00	0.00	0.00	0.00
1283	Estimaciones por Pérdida de Cuentas Incobrables de Ingresos Por Cobrar a Largo Plazo	0.00	0.00	0.00	0.00	0.00
1284	Estimaciones por Pérdida de Otras Cuentas Incobrables a Largo Plazo	0.00	0.00	0.00	0.00	0.00
1289	Estimaciones por Pérdida de Otras Cuentas Incobrables a Largo Plazo	0.00	0.00	0.00	0.00	0.00
129	Otros Activos no Circulantes	0.00	0.00	0.00	0.00	0.00
1291	Bienes en Concesión	0.00	0.00	0.00	0.00	0.00
1292	Bienes en Arrendamiento Financiero	0.00	0.00	0.00	0.00	0.00
1293	Bienes en Comodato	0.00	0.00	0.00	0.00	0.00


Dr. Javier López Sánchez
Rector


Dr. Oscar Ricardo Sarmiento Coutiño
Secretario Administrativo

“Bajo protesta de decir verdad declaramos que los Estados Financieros y sus notas, son razonablemente correctos y son responsabilidad del emisor”.

SISTEMA CONTABLE 2026
ESTADO ANALITICO DEL ACTIVO
DEL 01 DE ENERO AL 31 DE MARZO DEL 2026
(Cifras en Pesos)

Concepto	Saldo Inicial	Cargos del Período	Abonos del Período	Saldo Final	Variación del Período
ACTIVO	320,726,583.76	38,995,975.75	45,340,691.25	314,381,868.26	(6,344,715.50)
ACTIVO CIRCULANTE	27,192,519.87	38,995,975.75	45,340,691.25	20,847,804.37	(6,344,715.50)
Efectivo y Equivalentes	27,192,519.87	38,995,975.75	45,340,691.25	20,847,804.37	(6,344,715.50)
Derechos a Recibir Efectivo o Equivalentes	0.00	0.00	0.00	0.00	0.00
Derechos a Recibir Bienes o Servicios	0.00	0.00	0.00	0.00	0.00
Inventarios	0.00	0.00	0.00	0.00	0.00
Almacenes	0.00	0.00	0.00	0.00	0.00
Estimación por Pérdida o Deterioro de Activos Circulantes	0.00	0.00	0.00	0.00	0.00
Otros Activos Circulantes	0.00	0.00	0.00	0.00	0.00
ACTIVO NO CIRCULANTE	293,534,063.89	0.00	0.00	293,534,063.89	0.00
Inversiones Financieras a Largo Plazo	0.00	0.00	0.00	0.00	0.00
Derechos a Recibir Efectivo o Equivalentes a Largo Plazo	0.00	0.00	0.00	0.00	0.00
Bienes Inmuebles, Infraestructura y Construcciones en Proceso	170,172,055.13	0.00	0.00	170,172,055.13	0.00
Bienes Muebles	116,181,578.65	0.00	0.00	116,181,578.65	0.00
Activos Intangibles	7,180,430.11	0.00	0.00	7,180,430.11	0.00
Depreciación, Deterioro y Amortización Acumulada de Bienes	0.00	0.00	0.00	0.00	0.00
Activos Diferidos	0.00	0.00	0.00	0.00	0.00
Estimación por Pérdida o Deterioro de Activos no Circulantes	0.00	0.00	0.00	0.00	0.00
Otros Activos no Circulantes	0.00	0.00	0.00	0.00	0.00

Dr. Javier López Sánchez

Rector

Dr. Oscar Ricardo Sarmiento Cortijo

Secretario Administrativo

“Bajo protesta de decir verdad declaramos que los Estados Financieros y sus notas, son razonablemente correctos y son responsabilidad del emisor”.

SISTEMA CONTABLE 2026
ESTADO DE CAMBIOS EN LA SITUACIÓN FINANCIERA
DEL 1o. DE ENERO AL 31 DE MARZO DE 2026
(Cifras en Pesos)

Concepto	Origen	Aplicación
ACTIVO	6,344,715.50	0.00
<i>Activo Circulante</i>	6,344,715.50	0.00
Efectivo y Equivalentes	6,344,715.50	0.00
Derechos a Recibir Efectivo o Equivalentes	0.00	0.00
Derechos a Recibir Bienes o Servicios	0.00	0.00
Inventarios	0.00	0.00
Almacenes	0.00	0.00
Estimación por Pérdida o Deterioro de Activos Circulantes	0.00	0.00
Otros Activos Circulantes	0.00	0.00
<i>Activo No Circulante</i>	0.00	0.00
Inversiones Financieras a Largo Plazo	0.00	0.00
Derechos a Recibir Efectivo o Equivalentes a Largo Plazo	0.00	0.00
Bienes Inmuebles, Infraestructura y Construcciones en Proceso	0.00	0.00
Bienes Muebles	0.00	0.00
Activos Intangibles	0.00	0.00
Depreciación, Deterioro y Amortización Acumulada de Bienes	0.00	0.00
Activos Diferidos	0.00	0.00
Estimación por Pérdida o Deterioro de Activos no Circulantes	0.00	0.00
Otros Activos no Circulantes	0.00	0.00
PASIVO	0.00	12,225,369.86
<i>Pasivo Circulante</i>	0.00	12,225,369.86
Cuentas por Pagar a Corto Plazo	0.00	12,225,369.86
Documentos por Pagar a Corto Plazo	0.00	0.00
Porción a Corto Plazo de la Deuda Pública a Largo Plazo	0.00	0.00
Títulos y Valores a Corto Plazo	0.00	0.00
Pasivos Diferidos a Corto Plazo	0.00	0.00
Fondos y Bienes de Terceros en Garantía y/o Administración a Corto Plazo	0.00	0.00
Provisiones a Corto Plazo	0.00	0.00
Otros Pasivos a Corto Plazo	0.00	0.00
<i>Pasivo No Circulante</i>	0.00	0.00
Cuentas a Pagar a Largo Plazo	0.00	0.00
Documentos por Pagar a Largo Plazo	0.00	0.00
Deuda Pública a Largo Plazo	0.00	0.00
Pasivos Diferidos a Largo Plazo	0.00	0.00
Fondos y Bienes de Terceros en Garantía y/o Administración a Largo Plazo	0.00	0.00
Provisiones a Largo Plazo	0.00	0.00
HACIENDA PÚBLICA/PATRIMONIO	29,465,538.40	23,584,884.04
<i>Hacienda Pública/Patrimonio Contribuido</i>	0.00	0.00
Aportaciones	0.00	0.00
Donaciones de Capital	0.00	0.00
Actualización de la Hacienda Pública/Patrimonio	0.00	0.00
<i>Hacienda Pública/Patrimonio Generado</i>	29,465,538.40	23,584,884.04
Resultados del Ejercicio (Ahorro/Desahorro)	0.00	23,584,884.04
Resultados de Ejercicios Anteriores	29,465,538.40	0.00
Revalúos	0.00	0.00
Reservas	0.00	0.00
Rectificaciones de Resultados de Ejercicios Anteriores	0.00	0.00
<i>Exceso o Insuficiencia en la Actualización de la Hacienda Pública/Patrimonio</i>	0.00	0.00
Resultado por Posición Monetaria	0.00	0.00
Resultado por Tenencia de Activos no Monetarios	0.00	0.00



Dr. Javier López Sánchez
Rector



Dr. Oscar Ricardo Sarmiento Coutiño
Secretario Administrativo

"Bajo protesta de decir verdad declaramos que los Estados Financieros y sus notas, son razonablemente correctos y son responsabilidad del emisor".

SISTEMA CONTABLE 2026
ESTADO DE FLUJOS DE EFECTIVO
DEL 01 DE ENERO AL 31 DE MARZO DE 2026
(Cifras en Pesos)

Concepto	2026	2025
Flujos de Efectivo de las Actividades de Operación		
Origen	21,391,777.33	137,583,465.22
Impuestos	0.00	0.00
Cuotas y Aportaciones de Seguridad Social	0.00	0.00
Contribuciones de Mejoras	0.00	0.00
Derechos	0.00	0.00
Productos	0.00	0.00
Aprovechamientos	0.00	0.00
Ingresos por Venta de Bienes y Prestación de Servicios	0.00	0.00
Participaciones, Aportaciones, Convenios, Incentivos Derivados de la Colaboración Fiscal y Fondos Distintos de Aportaciones	0.00	0.00
Transferencias, Asignaciones, Subsidios y Subvenciones, y Pensiones y Jubilaciones	0.00	0.00
Otros Orígenes de Operación	21,391,777.33	137,583,465.22
Aplicación	14,958,160.20	107,564,964.05
Servicios Personales	14,739,719.25	73,711,537.60
Materiales y Suministros	0.00	7,212,444.61
Servicios Generales	218,440.95	21,836,605.15
Transferencias Internas y Asignaciones al Sector Público	0.00	0.00
Transferencias al Resto del Sector Público	0.00	0.00
Subsidios y Subvenciones	0.00	1,473,182.89
Ayudas Sociales	0.00	148,657.71
Pensiones y Jubilaciones	0.00	0.00
Transferencias a Fideicomisos, Mandatos y Contratos Análogos	0.00	0.00
Transferencias a la Seguridad Social	0.00	0.00
Donativos	0.00	0.00
Transferencias al Exterior	0.00	0.00
Participaciones	0.00	0.00
Aportaciones	0.00	0.00
Convenios	0.00	0.00
Otras Aplicaciones de Operación	0.00	3,182,536.09
Flujos Netos de Efectivo de las Actividades de Operación	6,433,617.13	30,018,501.17
Flujos de Efectivo de las Actividades de Inversión		
Origen	29,465,538.40	35,958,325.24
Bienes Inmuebles, Infraestructura y Construcciones en Proceso	0.00	1,803,950.56
Bienes Muebles	0.00	397,200.00
Otros Orígenes de Inversión	29,465,538.40	33,757,174.68
Aplicación	30,018,501.17	69,664,227.48
Bienes Inmuebles, Infraestructura y Construcciones en Proceso	0.00	26,628,192.22
Bienes Muebles	0.00	3,901,609.05
Otras Aplicaciones de Inversión	30,018,501.17	39,134,426.21
Flujos Netos de Efectivo de las Actividades de Inversión	(552,962.77)	(33,705,902.24)
Flujos de Efectivo de las Actividades de Financiamiento		
Origen	647.08	4,257,409.25
Endeudamiento Neto	0.00	0.00
Interno	0.00	0.00
Externo	0.00	0.00
Otros Orígenes de Financiamiento	647.08	4,257,409.25
Aplicación	12,226,016.94	2,446,739.31
Servicios de la Deuda	0.00	0.00
Interno	0.00	0.00
Externo	0.00	0.00
Otras Aplicaciones de Financiamiento	12,226,016.94	2,446,739.31
Flujos Netos de Efectivo por Actividades de Financiamiento	(12,225,369.86)	1,810,669.94
Incremento/Disminución Neta en el Efectivo y Equivalentes al Efectivo	(6,344,715.60)	(1,876,731.13)
Efectivo y Equivalentes al Efectivo al Inicio del Ejercicio	27,192,519.87	29,069,251.00
Efectivo y Equivalentes al Efectivo al Final del Ejercicio	20,847,804.37	27,192,519.87


Dr. Javier López Sánchez
Rector


Dr. Oscar Ricardo Sarmiento Coutiño
Secretario Administrativo



GOBIERNO CONSTITUCIONAL DEL ESTADO DE CHIAPAS
UNIVERSIDAD INTERCULTURAL DE CHIAPAS
SISTEMA CONTABLE 2026
ESTADO ANALÍTICO DE LA DEUDA Y OTROS PASIVOS
DEL 1o. DE ENERO AL 31 DE MARZO DE 2026
(Cifras en Pesos)

DENOMINACIÓN DE LAS DEUDAS	MONEDA DE CONTRATACIÓN	INSTITUCIÓN O PAIS ACREEDOR	SALDO INICIAL DEL PERÍODO	SALDO FINAL DEL PERÍODO
DEUDA PÚBLICA				
Corto Plazo				
Deuda Interna			0.00	0.00
Instituciones de Crédito			0.00	0.00
BBVA MEXICO, S.A.	Moneda Nacional	México	0.00	0.00
BANOBRAS, S.N.C.	Moneda Nacional	México	0.00	0.00
BANORTE, S.A.	Moneda Nacional	México	0.00	0.00
INTERACCIONES, S.A.	Moneda Nacional	México	0.00	0.00
SANTANDER, S.A.	Moneda Nacional	México	0.00	0.00
SCOTIABANK INVERLAT, S.A.	Moneda Nacional	México	0.00	0.00
Títulos y Valores	Moneda Nacional	México	0.00	0.00
Arrendamientos Financieros	Moneda Nacional	México	0.00	0.00
Deuda Externa			0.00	0.00
Organismos Financieros Internacionales			0.00	0.00
Deuda Bilateral			0.00	0.00
Títulos y Valores			0.00	0.00
Arrendamientos Financieros			0.00	0.00
Subtotal de Deuda Pública a Corto Plazo			0.00	0.00
Largo Plazo				
Deuda Interna			0.00	0.00
Instituciones de Crédito			0.00	0.00
BBVA MEXICO, S.A.	Moneda Nacional	México	0.00	0.00
BANOBRAS, S.N.C.	Moneda Nacional	México	0.00	0.00
BANORTE, S.A.	Moneda Nacional	México	0.00	0.00
SANTANDER, S.A.	Moneda Nacional	México	0.00	0.00
Títulos y Valores	Moneda Nacional	México	0.00	0.00
Arrendamientos Financieros	Moneda Nacional	México	0.00	0.00
Deuda Externa			0.00	0.00
Organismos Financieros Internacionales			0.00	0.00
Deuda Bilateral			0.00	0.00
Títulos y Valores			0.00	0.00
Arrendamientos Financieros			0.00	0.00
Subtotal de Deuda Pública a Largo Plazo			0.00	0.00
Total de Otros Pasivos	Moneda Nacional	México	25,513,360.29	13,287,990.43
Total de Deuda Pública y Otros Pasivos			25,513,360.29	13,287,990.43


Dr. Javier López Sánchez
Rector


Dr. Oscar Ricardo Sarmiento Coutiño
Secretario Administrativo

"Bajo protesta de decir verdad declaramos que los Estados Financieros y sus notas, son razonablemente correctos y son responsabilidad del emisor".

GOBIERNO CONSTITUCIONAL DEL ESTADO DE CHIAPAS

SECRETARÍA DE FINANZAS

Análisis de Partidas por Clasificación Administrativa

SISTEMA PRESUPUESTARIO 2026

(PESOS)

2.1.1.2.1.040 Universidad Intercultural de Chiapas

sábado, 4 de abril de 2026

UR	URO	FI	F	SF	SSF	PS	PP	QA	AI	PT	MPIO	GA	COGC	GASTO	GTO	AG	TG	TR	FF	SFTE	RM	PF	RI	CP	DM	DESCRIPCIÓN	Presupuesto Aprobado	Modificación Neta	Presupuesto Modificado	Presupuesto Liberado	Presupuesto por Liberar	Presupuesto Ministrado	Presupuesto Comprometido	Presupuesto Devengado	Presupuesto Ejercido	Presupuesto Pagado	Subejercicio																						
																								Gran Total	92,382,029.00	0.00	92,382,029.00	76,850,500.81	15,531,528.99	21,391,777.33	14,958,160.20	14,958,160.20	14,958,160.20	14,253,451.36	14,253,451.36	77,423,868.00																							
																								Total	92,382,029.00	0.00	92,382,029.00	76,850,500.81	15,531,528.99	21,391,777.33	14,958,160.20	14,958,160.20	14,958,160.20	14,253,451.36	14,253,451.36	77,423,868.00																							
01	001	2	5	3	2	D	004	01	E05	A002	000	A	00	3000											S247 Programa para el Desarrollo Profesional Docente	12,647,099.00	0.00	12,647,099.00	0.00	12,647,099.00	0.00	0.00	0.00	0.00	0.00	12,647,099.00																							
																																																Servicios Generales.	12,647,099.00	0.00	12,647,099.00	0.00	12,647,099.00	0.00	0.00	0.00	0.00	0.00	12,647,099.00
01	001	2	5	3	2	D	004	01	E05	A002	000	A	00	38301	00	26	1	2	5	§	11	1247-01	931	2026	1	Congreso y Convenciones.	12,647,099.00	0.00	12,647,099.00	0.00	12,647,099.00	0.00	0.00	0.00	0.00	0.00	12,647,099.00																						
01	001	2	5	3	2	D	004	02	E05	A001	000	A	00	21401	00	26	1	2	5	§	11	1006-01	932	2026	1	Impulso a la Educación Superior Intercultural	79,734,930.00	0.00	79,734,930.00	76,850,500.81	2,884,429.99	21,391,777.33	14,958,160.20	14,958,160.20	14,253,451.36	14,253,451.36	64,776,769.00																						
																																																Materiales y Suministros.	600,306.00	0.00	600,306.00	600,306.00	0.00	730,000.00	0.00	0.00	0.00	0.00	600,306.00
01	001	2	5	3	2	D	004	02	E05	A001	000	A	00	21101	00	26	1	2	5	§	11	1006-01	932	2026	1	Materiales y Útiles de Oficina.	130,306.00	0.00	130,306.00	130,306.00	0.00	130,306.00	0.00	0.00	0.00	0.00	130,306.00																						
01	001	2	5	3	2	D	004	02	E05	A001	000	A	00	21401	00	26	1	2	5	§	11	1006-01	932	2026	1	Materiales y Útiles Consumibles para el	80,000.00	0.00	80,000.00	80,000.00	0.00	0.00	0.00	0.00	0.00	0.00	80,000.00																						
																																																Procesamiento en Equipos y Bienes Informáticos.	90,000.00	0.00	90,000.00	90,000.00	0.00	30,000.00	0.00	0.00	0.00	0.00	90,000.00
01	001	2	5	3	2	D	004	02	E05	A001	000	A	00	22111	00	26	1	2	5	§	11	1006-01	932	2026	1	Productos Aliféuticos para Personas.	90,000.00	0.00	90,000.00	90,000.00	0.00	0.00	0.00	0.00	0.00	0.00	90,000.00																						
01	001	2	5	3	2	D	004	02	E05	A001	000	A	00	26111	00	26	1	2	5	§	11	1006-01	932	2026	1	Combustibles.	300,000.00	0.00	300,000.00	300,000.00	0.00	200,000.00	0.00	0.00	0.00	0.00	300,000.00																						
01	001	2	5	3	2	D	004	02	E05	A001	000	A	00	3000												Servicios Generales.	6,366,511.13	0.00	6,366,511.13	6,366,511.13	0.00	2,809,511.12	0.00	0.00	0.00	0.00	6,366,511.13																						
01	001	2	5	3	2	D	004	02	E05	A001	000	A	00	31101	00	26	1	2	5	§	11	1006-01	932	2026	1	Servicio de Energía Eléctrica.	630,000.00	0.00	630,000.00	630,000.00	0.00	630,000.00	0.00	0.00	0.00	0.00	630,000.00																						
01	001	2	5	3	2	D	004	02	E05	A001	000	A	00	31301	00	26	1	2	5	§	11	1006-01	932	2026	1	Servicio de Agua.	81,000.00	0.00	81,000.00	81,000.00	0.00	47,000.00	0.00	0.00	0.00	0.00	81,000.00																						
01	001	2	5	3	2	D	004	02	E05	A001	000	A	00	31401	00	26	1	2	5	§	11	1006-01	932	2026	1	Servicio Telefónico Convencional.	42,000.00	0.00	42,000.00	42,000.00	0.00	18,000.00	0.00	0.00	0.00	0.00	42,000.00																						
01	001	2	5	3	2	D	004	02	E05	A001	000	A	00	31603	00	26	1	2	5	§	11	1006-01	932	2026	1	Servicios de Internet.	364,000.00	0.00	364,000.00	364,000.00	0.00	156,000.00	0.00	0.00	0.00	0.00	364,000.00																						
01	001	2	5	3	2	D	004	02	E05	A001	000	A	00	32304	00	26	1	2	5	§	11	1006-01	932	2026	1	Arrendamiento de Equipo de Administración.	24,500.00	0.00	24,500.00	24,500.00	0.00	10,500.00	0.00	0.00	0.00	0.00	24,500.00																						
01	001	2	5	3	2	D	004	02	E05	A001	000	A	00	33603	00	26	1	2	5	§	11	1006-01	932	2026	1	Impresiones Oficiales.	25,000.00	0.00	25,000.00	25,000.00	0.00	25,000.00	0.00	0.00	0.00	0.00	25,000.00																						
01	001	2	5	3	2	D	004	02	E05	A001	000	A	00	33801	00	26	1	2	5	§	11	1006-01	932	2026	1	Servicios de Vigilancia.	1,960,000.00	0.00	1,960,000.00	1,960,000.00	0.00	840,000.00	0.00	0.00	0.00	0.00	1,960,000.00																						
01	001	2	5	3	2	D	004	02	E05	A001	000	A	00	34101	00	26	1	2	5	§	11	1006-01	932	2026	1	Servicios Bancarios y Financieros.	21,000.00	0.00	21,000.00	21,000.00	0.00	9,000.00	0.00	0.00	0.00	0.00	21,000.00																						
01	001	2	5	3	2	D	004	02	E05	A001	000	A	00	34501	00	26	1	2	5	§	11	1006-01	932	2026	1	Seguro de Bienes Patrimoniales.	127,500.00	0.00	127,500.00	127,500.00	0.00	127,500.00	0.00	0.00	0.00	0.00	127,500.00																						
01	001	2	5	3	2	D	004	02	E05	A001	000	A	00	35106	00	26	1	2	5	§	11	1006-01	932	2026	1	Conservación y Mantenimiento Menor de Inmuebles.	86,511.13	0.00	86,511.13	86,511.13	0.00	36,511.12	0.00	0.00	0.00	0.00	86,511.13																						
01	001	2	5	3	2	D	004	02	E05	A001	000	A	00	35501	00	26	1	2	5	§	11	1006-01	932	2026	1	Mantenimiento, Conservación y Reparación de Vehículos Terrestres, Aéreos, Marítimos, Lacustres y Fluviales.	80,000.00	0.00	80,000.00	80,000.00	0.00	40,000.00	0.00	0.00	0.00	0.00	80,000.00																						
01	001	2	5	3	2	D	004	02	E05	A001	000	A	00	35701	00	26	1	2	5	§	11	1006-01	932	2026	1	Mantenimiento y Conservación de Maquinaria y Equipo.	25,000.00	0.00	25,000.00	25,000.00	0.00	25,000.00	0.00	0.00	0.00	0.00	25,000.00																						
01	001	2	5	3	2	D	004	02	E05	A001	000	A	00	35801	00	26	1	2	5	§	11	1006-01	932	2026	1	Servicios de Lavandería, Limpieza, Higiene y Fumigación.	2,660,000.00	0.00	2,660,000.00	2,660,000.00	0.00	1,140,000.00	0.00	0.00	0.00	0.00	2,660,000.00																						
01	001	2	5	3	2	D	004	02	E05	A001	000	A	00	37111	00	26	1	2	5	§	11	1006-01	932	2026	1	Pasajes Nacionales Aéreos.	25,000.00	0.00	25,000.00	25,000.00	0.00	25,000.00	0.00	0.00	0.00	0.00	25,000.00																						
01	001	2	5	3	2	D	004	02	E05	A001	000	A	00	37211	00	26	1	2	5	§	11	1006-01	932	2026	1	Pasajes Nacionales Terrestres.	15,000.00	0.00	15,000.00	15,000.00	0.00	5,000.00	0.00	0.00	0.00	0.00	15,000.00																						
01	001	2	5	3	2	D	004	02	E05	A001	000	A	00	37511	00	26	1	2	5	§	11	1006-01	932	2026	1	Válidos Nacionales.	65,000.00	0.00	65,000.00	65,000.00	0.00	25,000.00	0.00	0.00	0.00	0.00	65,000.00																						
01	001	2	5	3	2	D	004	02	E05	A001	000	A	00	38201	00	26	1	2	5	§	11	1006-01	932	2026	1	Gastos de Orden Social.	45,000.00	0.00	45,000.00	45,000.00	0.00	0.00	0.00	0.00	0.00	0.00	45,000.00																						
01	001	2	5	3	2	D	004	02	E05	A001	000	A	00	39201	00	26	1	2	5	§	11	1006-01	932	2026	1	Otros Impuestos y Derechos.	120,000.00	0.00	120,000.00	120,000.00	0.00	10,000.00	0.00	0.00	0.00	0.00	120,000.00																						
01	001	2	5	3	2	D	004	02	E05	A001	000	A	1C	1000												Servicios Personales.	23,116,430.54	0.00	23,116,430.54	22,567,006.18	549,424.39	5,320,842.72	4,537,501.85	4,537,501.85	4,319,722.16	4,319,722.16	18,578,928.99																						
01	001	2	5	3	2	D	004																																																				



GOBIERNO CONSTITUCIONAL DEL ESTADO DE CHIAPAS
UNIVERSIDAD INTERCULTURAL DE CHIAPAS

SISTEMA CONTABLE 2026
INFORME SOBRE PASIVOS CONTINGENTES
DEL 1o. DE ENERO AL 31 DE MARZO DE 2026

Página 1 de 1
Fecha: 04/04/2026

De conformidad a las Principales Reglas de Registro y Valoración del Patrimonio (Elementos Generales), emitidas por el Consejo Nacional de Armonización Contable, publicadas en el capítulo reformado en el Diario Oficial de la Federación el 06 de octubre del 2014, y última reforma del 23 de diciembre de 2020, los Pasivos Contingentes consideran:

- a) Una obligación posible, surgida a raíz de sucesos pasados, cuya existencia ha de ser confirmada sólo por la ocurrencia, o en su caso, por la no ocurrencia, de uno o más eventos inciertos en el futuro, que no están enteramente bajo el control del organismo público.
- b) Una obligación presente, surgida a raíz de sucesos pasados, que no se ha reconocido contablemente porque: no es probable que la entidad tenga que satisfacerla, desprendiéndose de recursos que incorporen beneficios económicos; o bien el importe de la obligación no pueda ser medido con la suficiente fiabilidad.

Al respecto, se informa que éste Organismo Público a esta fecha **NO cuenta con Pasivos Contingentes** significativos pendientes de pago, ya que estos se reconocen y se liquidan en el transcurso del ejercicio, en la vigencia del presupuesto.



Dr. Javier López Sánchez
Rector



Dr. Oscar Ricardo Sarmiento Coutiño
Secretario Administrativo

GOBIERNO CONSTITUCIONAL DEL ESTADO DE CHIAPAS
SECRETARÍA DE FINANZAS
Análítico de Partidas por Clasificación Administrativa
SISTEMA PRESUPUESTARIO 2026
(PESOS)

2.1.1.2.1.040 Universidad Intercultural de Chiapas

sábado, 4 de abril de 2025

UR	URO	FI	F	SF	SFP	PS	PP	OA	AI	PT	MPIO	GA	COGC	GASTO	GTO	AG	TG	TR	FF	SFTE	RM	PF	RI	CP	DM	DESCRIPCIÓN	Presupuesto Aprobado	Modificación Neta	Presupuesto Modificado	Presupuesto Liberado	Presupuesto por Liberar	Presupuesto Ministrado	Presupuesto Comprometido	Presupuesto Devengado	Presupuesto Ejercido	Presupuesto Pagado	Subejercicio	
01	001	2	5	3	2	D	004	02	E05	A001	000	A	1C	13201	00	26	1	5	§	28	'001-01	811	2026	6	Primas de Vacaciones y Dominical.	296,886.20	0.00	296,886.20	296,886.20	0.00	0.00	0.00	0.00	0.00	0.00	296,886.20		
01	001	2	5	3	2	D	004	02	E05	A001	000	A	1C	13202	00	26	1	5	§	11	'006-01	932	2026	6	Aguiñaldo o Gratificación de Fin de Año.	1,316,522.66	0.00	1,316,522.66	1,316,522.66	0.00	0.00	0.00	0.00	0.00	0.00	1,316,522.66		
01	001	2	5	3	2	D	004	02	E05	A001	000	A	1C	13202	00	26	1	5	§	28	'001-01	811	2026	6	Aguiñaldo o Gratificación de Fin de Año.	1,316,522.66	0.00	1,316,522.66	1,316,522.66	0.00	0.00	0.00	0.00	0.00	0.00	1,316,522.66		
01	001	2	5	3	2	D	004	02	E05	A001	000	A	1C	13420	00	26	1	2	5	§	11	'006-01	932	2026	6	Compensaciones por Servicios Especiales.	1,111,560.45	0.00	1,111,560.45	1,111,560.45	0.00	111,156.05	0.00	0.00	0.00	0.00	1,111,560.45	
01	001	2	5	3	2	D	004	02	E05	A001	000	A	1C	13420	00	26	1	2	5	§	11	'006-01	932	2026	8	Compensaciones por Servicios Especiales.	1,535,000.00	0.00	1,535,000.00	1,535,000.00	0.00	153,500.00	0.00	0.00	0.00	0.00	1,535,000.00	
01	001	2	5	3	2	D	004	02	E05	A001	000	A	1C	13420	00	26	1	1	5	§	28	'001-01	811	2026	6	Compensaciones por Servicios Especiales.	1,556,184.63	0.00	1,556,184.63	1,556,184.63	0.00	666,936.28	620,604.44	620,604.44	611,415.43	611,415.43	935,880.19	
01	001	2	5	3	2	D	004	02	E05	A001	000	A	1C	13420	00	26	1	1	5	§	28	'001-01	811	2026	8	Compensaciones por Servicios Especiales.	2,149,000.00	0.00	2,149,000.00	2,149,000.00	0.00	921,000.00	906,797.75	906,797.75	771,310.11	771,310.11	1,242,102.25	
01	001	2	5	3	2	D	004	02	E05	A001	000	A	1C	14103	00	26	1	2	5	§	11	'006-01	932	2026	6	Aportaciones al IMSS.	735,050.54	0.00	735,050.54	735,050.54	0.00	0.00	0.00	0.00	0.00	0.00	735,050.54	
01	001	2	5	3	2	D	004	02	E05	A001	000	A	1C	14103	00	26	1	1	5	§	28	'001-01	811	2026	6	Aportaciones al IMSS.	1,470,101.09	0.00	1,470,101.09	1,343,970.74	126,130.35	462,789.83	462,789.83	462,789.83	462,789.83	462,789.83	967,311.26	
01	001	2	5	3	2	D	004	02	E05	A001	000	A	1C	14202	00	26	1	2	5	§	11	'006-01	932	2026	6	Aportaciones al INFONAVIT.	270,761.84	0.00	270,761.84	270,761.84	0.00	0.00	0.00	0.00	0.00	0.00	270,761.84	
01	001	2	5	3	2	D	004	02	E05	A001	000	A	1C	14202	00	26	1	1	5	§	28	'001-01	811	2026	6	Aportaciones al INFONAVIT.	541,323.67	0.00	541,323.67	473,833.22	67,490.45	135,380.92	135,380.92	135,380.92	135,380.92	135,380.92	406,142.75	
01	001	2	5	3	2	D	004	02	E05	A001	000	A	1C	14401	00	26	1	1	5	§	28	'001-01	811	2026	1	Cuotas para el Seguro de Vida.	55,619.68	0.00	55,619.68	55,619.68	0.00	0.00	0.00	0.00	0.00	0.00	55,619.68	
01	001	2	5	3	2	D	004	02	E05	A001	000	A	1C	15906	00	26	1	2	5	§	11	'006-01	932	2026	6	Previsión Social Múltiple.	527,800.00	0.00	527,800.00	527,800.00	0.00	0.00	0.00	0.00	0.00	0.00	527,800.00	
01	001	2	5	3	2	D	004	02	E05	A001	000	A	1C	15906	00	26	1	1	5	§	28	'001-01	811	2026	6	Previsión Social Múltiple.	1,055,600.00	0.00	1,055,600.00	1,055,600.00	0.00	395,850.00	395,850.00	395,850.00	329,688.20	329,688.20	659,750.00	
01	001	2	5	3	2	D	004	02	E05	A001	000	A	1C	15907	00	26	1	2	5	§	11	'006-01	932	2026	6	Despensa.	29,000.00	0.00	29,000.00	29,000.00	0.00	0.00	0.00	0.00	0.00	0.00	29,000.00	
01	001	2	5	3	2	D	004	02	E05	A001	000	A	1C	15907	00	26	1	1	5	§	28	'001-01	811	2026	6	Despensa.	29,000.00	0.00	29,000.00	29,000.00	0.00	0.00	0.00	0.00	0.00	0.00	29,000.00	
01	001	2	5	3	2	D	004	02	E05	A001	000	A	1C	17103	00	26	1	2	5	§	11	'006-01	932	2026	6	Incentivos al Personal.	36,401.60	0.00	36,401.60	36,401.60	0.00	0.00	0.00	0.00	0.00	0.00	36,401.60	
01	001	2	5	3	2	D	004	02	E05	A001	000	A	1C	17103	00	26	1	1	5	§	28	'001-01	811	2026	6	Incentivos al Personal.	500,401.60	0.00	500,401.60	500,401.60	0.00	0.00	0.00	0.00	0.00	0.00	500,401.60	
01	001	2	5	3	2	D	004	02	E05	A001	000	A	1C	3000	000	A	1C	3000									Servicios Generales.	202,881.02	0.00	202,881.02	202,881.02	0.00	67,627.00	67,627.00	67,627.00	67,627.00	67,627.00	135,254.02
01	001	2	5	3	2	D	004	02	E05	A001	000	A	1C	39203	00	26	1	2	5	§	11	'006-01	932	2026	8	Otras Contribuciones.	11,483.83	0.00	11,483.83	11,483.83	0.00	3,827.94	3,827.94	3,827.94	3,827.94	3,827.94	7,655.89	
01	001	2	5	3	2	D	004	02	E05	A001	000	A	1C	39801	00	26	1	2	5	§	11	'006-01	932	2026	D	Impuesto Sobre Nóminas y Otros que se Deriven de una Relación Laboral.	191,397.19	0.00	191,397.19	191,397.19	0.00	63,799.06	63,799.06	63,799.06	63,799.06	63,799.06	127,598.13	
01	001	2	5	3	2	D	004	02	E05	A001	000	A	2B	1000												Servicios Personales.	48,996,389.46	0.00	48,996,389.46	46,661,383.86	2,335,005.60	12,812,982.64	10,202,217.70	10,202,217.70	9,715,288.25	9,715,288.25	38,794,141.76	
01	001	2	5	3	2	D	004	02	E05	A001	000	A	2B	11302	00	26	1	2	5	§	11	'006-01	932	2026	6	Sueldo al Personal Docente	15,096,352.67	0.00	15,096,352.67	15,096,352.67	0.00	1,436,939.81	0.00	0.00	0.00	0.00	15,096,352.67	
01	001	2	5	3	2	D	004	02	E05	A001	000	A	2B	11302	00	26	1	1	5	§	28	'001-01	811	2026	6	Sueldo al Personal Docente	19,813,216.23	467,048.85	20,098,265.08	18,861,325.47	1,436,939.61	9,591,735.36	8,704,501.47	8,704,501.47	8,217,572.02	8,217,572.02	11,393,763.61	
01	001	2	5	3	2	D	004	02	E05	A001	000	A	2B	13205	00	26	1	2	5	§	11	'006-01	932	2026	6	Primas de Vacaciones y Dominical (Docente).	236,794.24	0.00	236,794.24	236,794.24	0.00	0.00	0.00	0.00	0.00	0.00	236,794.24	
01	001	2	5	3	2	D	004	02	E05	A001	000	A	2B	13205	00	26	1	1	5	§	28	'001-01	811	2026	6	Primas de Vacaciones y Dominical (Docente).	236,794.24	0.00	236,794.24	236,794.24	0.00	0.00	0.00	0.00	0.00	0.00	236,794.24	
01	001	2	5	3	2	D	004	02	E05	A001	000	A	2B	13206	00	26	1	2	5	§	11	'006-01	932	2026	6	Aguiñaldo o Gratificación de Fin de Año (Docente).	2,369,434.66	0.00	2,369,434.66	2,369,434.66	0.00	0.00	0.00	0.00	0.00	0.00	2,369,434.66	
01	001	2	5	3	2	D	004	02	E05	A001	000	A	2B	13206	00	26	1	1	5	§	28	'001-01	811	2026	6	Aguiñaldo o Gratificación de Fin de Año (Docente).	3,378,323.78	-447,095.13	2,431,228.65	1,533,162.66	898,065.99	0.00	0.00	0.00	0.00	0.00	2,431,228.65	
01	001	2	5	3	2	D	004	02	E05	A001	000	A	2B	14103	00	26	1	2	5	§	11	'006-01	932	2026	6	Aportaciones al IMSS.	2,256,895.50	0.00	2,256,895.50	2,256,895.50	0.00	148,628.86	0.00	0.00	0.00	0.00	2,256,895.50	
01	001	2	5	3	2	D	004	02	E05	A001	000	A	2B	14103	00	26	1	1	5	§	28	'001-01	811	2026	6	Aportaciones al IMSS.	2,785,876.33	0.00	2,785,876.33	2,785,876.33	0.00	1,244,049.42	1,175,805.86	1,175,805.86	1,175,805.86	1,175,805.86	1,610,070.47	
01	001	2	5	3	2	D	004	02	E05	A001	000	A	2B	14202	00	26	1	2	5	§	11	'006-01	932	2026	6	Aportaciones al INFONAVIT.	1,399,547.05	0.00	1,399,547.05	1,39								

GOBIERNO CONSTITUCIONAL DEL ESTADO DE CHIAPAS

SECRETARÍA DE FINANZAS

Análisis de Partidas por Clasificación Administrativa

SISTEMA PRESUPUESTARIO 2026

(PESOS)

EP-01

Página 3 de 3

2.1.1.2.1.040 Universidad Intercultural de Chiapas

sábado, 4 de abril de 2025

UR	URD	FT	F	SF	SP	PS	PP	CA	AI	PT	MPIO	GA	COGC	GASTO	GTO	AG	TG	TR	FF	SFTE	RM	PF	RI	CP	DM	DESCRIPCIÓN	Presupuesto Aprobado	Modificación Neta	Presupuesto Modificado	Presupuesto Liberado	Presupuesto por Liberar	Presupuesto Ministrado	Presupuesto Comprometido	Presupuesto Devengado	Presupuesto Ejercido	Presupuesto Pagado	Subejercicio		
01	001	2	5	3	2	D	004	02	E05	A001	000	A	28	17106	00	26	1	2	5	§	11	1006-01	932	2026	6	Bono por Productividad.	248,000.00	0.00	248,000.00	248,000.00	0.00	0.00	0.00	0.00	0.00	0.00	0.00	248,000.00	
01	001	2	5	3	2	D	004	02	E05	A001	000	A	28	17107	00	26	1	2	5	§	11	1006-01	932	2026	6	Incentivos al Personal (Docente).	829,066.50	0.00	829,066.50	829,066.50	0.00	0.00	0.00	0.00	0.00	0.00	0.00	0.00	829,066.50
01	001	2	5	3	2	D	004	02	E05	A001	000	A	28	3000												Servicios Generales.	452,441.85	0.00	452,441.85	452,441.85	0.00	150,813.95	150,813.95	150,813.95	150,813.95	150,813.95	301,627.90		
01	001	2	5	3	2	D	004	02	E05	A001	000	A	28	39203	00	26	1	2	5	§	11	1006-01	932	2026	B	Otras Contribuciones.	25,609.91	0.00	25,609.91	25,609.91	0.00	8,536.64	8,536.64	8,536.64	8,536.64	8,536.64	17,073.27		
01	001	2	5	3	2	D	004	02	E05	A001	000	A	28	39804	00	26	1	2	5	§	11	1006-01	932	2026	D	Impuesto Sobre Nóminas y Otros que se Deriven de una Relación Laboral (Docente).	426,831.94	0.00	426,831.94	426,831.94	0.00	142,277.31	142,277.31	142,277.31	142,277.31	142,277.31	284,554.63		

GOBIERNO CONSTITUCIONAL DEL ESTADO DE CHIAPAS
SECRETARÍA DE FINANZAS

Por Capítulos, Concepto, Partida Genérica y Partida Específica por Clasificación Administrativa
SISTEMA PRESUPUESTARIO 2026
(PESÓS)

2.1.1.2.1.040 Universidad Intercultural de Chiapas

Capítulo/Concepto/ Partida/Gasto	Descripción	Presupuesto Aprobado	Modificación Neta	Presupuesto Modificado	Presupuesto Liberado	Presupuesto por Liberar	Presupuesto Ministrado	Presupuesto Comprometido	Presupuesto Devengado	Presupuesto Ejercido	Presupuesto Pagado	Subejercicio
Gran Total		92,382,029.00	0.00	92,382,029.00	76,850,500.01	15,531,528.99	21,391,777.33	14,958,160.20	14,958,160.20	14,253,451.36	14,253,451.36	77,423,868.80
INSTITUCIONALES												
1000	Servicios Personales.	72,112,790.00	0.00	72,112,790.00	69,228,360.01	2,884,429.99	18,133,825.26	14,739,719.25	14,739,719.25	14,035,010.41	14,035,010.41	57,373,070.75
1100	Remuneraciones al Personal de Carácter Permanente.	43,293,062.82	485,048.85	43,778,111.67	41,985,568.47	1,792,543.20	13,482,904.61	10,700,580.08	10,700,580.08	10,206,709.69	10,206,709.69	33,077,531.59
113	Sueldos Base al Personal Permanente.	43,293,062.82	485,048.85	43,778,111.67	41,985,568.47	1,792,543.20	13,482,904.61	10,700,580.08	10,700,580.08	10,206,709.69	10,206,709.69	33,077,531.59
11302	Sueldo al Personal Docente	34,709,568.90	485,048.85	35,194,617.75	33,757,678.14	1,436,939.61	11,028,674.97	8,704,501.47	8,704,501.47	8,217,572.02	8,217,572.02	26,490,116.28
11304	Sueldo al Personal de Confianza.	8,583,493.92	0.00	8,583,493.92	8,227,890.33	355,603.59	2,454,229.64	1,996,078.61	1,996,078.61	1,989,137.67	1,989,137.67	6,587,415.31
1300	Remuneraciones Adicionales y Especiales.	15,503,023.52	-947,095.13	14,555,928.39	13,657,862.40	898,065.99	1,852,592.33	1,527,402.19	1,527,402.19	1,382,725.54	1,382,725.54	13,028,526.20
132	Primas de Vacaciones, Dominical y Gratificación de Fin de Año.	9,151,278.44	-947,095.13	8,204,183.31	7,306,117.32	898,065.99	0.00	0.00	0.00	0.00	0.00	8,204,183.31
13201	Primas de Vacaciones y Dominical.	296,886.20	0.00	296,886.20	296,886.20	0.00	0.00	0.00	0.00	0.00	0.00	296,886.20
13202	Aguiñado o Gratificación de Fin de Año.	2,633,045.32	0.00	2,633,045.32	2,633,045.32	0.00	0.00	0.00	0.00	0.00	0.00	2,633,045.32
13205	Primas de Vacaciones y Dominical (Docente).	473,588.48	0.00	473,588.48	473,588.48	0.00	0.00	0.00	0.00	0.00	0.00	473,588.48
13206	Aguiñado o Gratificación de Fin de Año (Docente).	5,747,758.44	-947,095.13	4,800,663.31	3,902,597.32	898,065.99	0.00	0.00	0.00	0.00	0.00	4,800,663.31
134	Compensaciones.	6,351,745.08	0.00	6,351,745.08	6,351,745.08	0.00	1,852,592.33	1,527,402.19	1,527,402.19	1,382,725.54	1,382,725.54	4,824,342.89
13420	Compensaciones por Servicios Especiales.	6,351,745.08	0.00	6,351,745.08	6,351,745.08	0.00	1,852,592.33	1,527,402.19	1,527,402.19	1,382,725.54	1,382,725.54	4,824,342.89
1400	Seguridad Social.	9,947,933.96	462,046.28	10,409,980.24	10,216,159.44	193,820.80	2,402,478.32	2,115,886.98	2,115,886.98	2,115,886.98	2,115,886.98	8,294,093.26
141	Aportaciones de Seguridad Social.	7,247,923.46	0.00	7,247,923.46	7,121,793.11	126,130.35	1,875,467.91	1,658,595.69	1,658,595.69	1,658,595.69	1,658,595.69	5,589,327.77
14103	Aportaciones al IMSS.	7,247,923.46	0.00	7,247,923.46	7,121,793.11	126,130.35	1,875,467.91	1,658,595.69	1,658,595.69	1,658,595.69	1,658,595.69	5,589,327.77
142	Aportaciones a Fondos de Vivienda.	2,443,741.98	462,046.28	2,905,788.26	2,838,097.81	67,690.45	464,564.91	457,291.29	457,291.29	457,291.29	457,291.29	2,448,496.97
14202	Aportaciones al INFONAVIT.	2,443,741.98	462,046.28	2,905,788.26	2,838,097.81	67,690.45	464,564.91	457,291.29	457,291.29	457,291.29	457,291.29	2,448,496.97
144	Aportaciones para Seguros.	256,268.52	0.00	256,268.52	256,268.52	0.00	62,445.50	0.00	0.00	0.00	0.00	256,268.52
14401	Cuotas para el Seguro de Vida.	256,268.52	0.00	256,268.52	256,268.52	0.00	62,445.50	0.00	0.00	0.00	0.00	256,268.52
1500	Otras Prestaciones Sociales y Económicas.	1,754,900.00	0.00	1,754,900.00	1,754,900.00	0.00	395,850.00	395,850.00	395,850.00	329,688.20	329,688.20	1,359,050.00
159	Otras Prestaciones Sociales y Económicas.	1,754,900.00	0.00	1,754,900.00	1,754,900.00	0.00	395,850.00	395,850.00	395,850.00	329,688.20	329,688.20	1,359,050.00
15906	Previsión Social Múltiple.	1,583,400.00	0.00	1,583,400.00	1,583,400.00	0.00	395,850.00	395,850.00	395,850.00	329,688.20	329,688.20	1,187,550.00
15907	Despensa.	58,000.00	0.00	58,000.00	58,000.00	0.00	0.00	0.00	0.00	0.00	0.00	58,000.00
15909	Despensa (Docente).	113,500.00	0.00	113,500.00	113,500.00	0.00	0.00	0.00	0.00	0.00	0.00	113,500.00
1700	Pago de Estímulos a Servidores Públicos.	1,613,869.70	0.00	1,613,869.70	1,613,869.70	0.00	0.00	0.00	0.00	0.00	0.00	1,613,869.70
171	Estímulos.	1,613,869.70	0.00	1,613,869.70	1,613,869.70	0.00	0.00	0.00	0.00	0.00	0.00	1,613,869.70
17103	Incentivos al Personal.	536,803.20	0.00	536,803.20	536,803.20	0.00	0.00	0.00	0.00	0.00	0.00	536,803.20
17106	Bono por Productividad.	248,000.00	0.00	248,000.00	248,000.00	0.00	0.00	0.00	0.00	0.00	0.00	248,000.00
17107	Incentivos al Personal (Docente).	829,066.50	0.00	829,066.50	829,066.50	0.00	0.00	0.00	0.00	0.00	0.00	829,066.50
2000	Materiales y Suministros.	600,306.00	0.00	600,306.00	600,306.00	0.00	230,000.00	0.00	0.00	0.00	0.00	600,306.00
2100	Materiales de Administración, Emisión de Documentos y Artículos Oficiales.	210,306.00	0.00	210,306.00	210,306.00	0.00	0.00	0.00	0.00	0.00	0.00	210,306.00
211	Materiales, Útiles y Equipos Menores de Oficina.	130,306.00	0.00	130,306.00	130,306.00	0.00	0.00	0.00	0.00	0.00	0.00	130,306.00
21101	Materiales y Útiles de Oficina.	130,306.00	0.00	130,306.00	130,306.00	0.00	0.00	0.00	0.00	0.00	0.00	130,306.00
214	Materiales, Útiles y Equipos Menores de Tecnologías de la Información y Comunicaciones.	80,000.00	0.00	80,000.00	80,000.00	0.00	0.00	0.00	0.00	0.00	0.00	80,000.00
21401	Materiales y Útiles Consumibles para el Procesamiento en Equipos y Bienes Informáticos.	80,000.00	0.00	80,000.00	80,000.00	0.00	0.00	0.00	0.00	0.00	0.00	80,000.00
2200	Alimentos y Utensilios.	90,000.00	0.00	90,000.00	90,000.00	0.00	30,000.00	0.00	0.00	0.00	0.00	90,000.00
221	Productos Alimenticios para Personas.	90,000.00	0.00	90,000.00	90,000.00	0.00	30,000.00	0.00	0.00	0.00	0.00	90,000.00
22111	Productos Alimenticios para Personas.	90,000.00	0.00	90,000.00	90,000.00	0.00	30,000.00	0.00	0.00	0.00	0.00	90,000.00
2600	Combustibles, Lubricantes y Aditivos.	300,000.00	0.00	300,000.00	300,000.00	0.00	200,000.00	0.00	0.00	0.00	0.00	300,000.00

GOBIERNO CONSTITUCIONAL DEL ESTADO DE CHIAPAS
SECRETARÍA DE FINANZAS

Por Capítulos, Concepto, Partida Genérica y Partida Específica por Clasificación Administrativa
SISTEMA PRESUPUESTARIO 2026
(PESOS)

2.1.1.2.1.040 Universidad Intercultural de Chiapas

Capítulo/Concepto/ Partida/Gasto	Descripción	Presupuesto Aprobado	Modificación Neta	Presupuesto Modificado	Presupuesto Liberado	Presupuesto por Liberar	Presupuesto Ministrado	Presupuesto Comprometido	Presupuesto Devengado	Presupuesto Ejercido	Presupuesto Pagado	Subejercicio
261	Combustibles, Lubricantes y Aditivos.	300,000.00	0.00	300,000.00	300,000.00	0.00	200,000.00	0.00	0.00	0.00	0.00	300,000.00
26111	Combustibles.	300,000.00	0.00	300,000.00	300,000.00	0.00	200,000.00	0.00	0.00	0.00	0.00	300,000.00
3000	Servicios Generales.	19,668,933.00	0.00	19,668,933.00	7,021,834.00	12,647,099.00	3,027,952.07	218,440.95	218,440.95	218,440.95	218,440.95	19,450,492.05
3100	Servicios Básicos.	1,117,000.00	0.00	1,117,000.00	1,117,000.00	0.00	491,000.00	0.00	0.00	0.00	0.00	1,117,000.00
311	Energía Eléctrica.	630,000.00	0.00	630,000.00	630,000.00	0.00	270,000.00	0.00	0.00	0.00	0.00	630,000.00
31101	Servicio de Energía Eléctrica.	630,000.00	0.00	630,000.00	630,000.00	0.00	270,000.00	0.00	0.00	0.00	0.00	630,000.00
313	Agua.	81,000.00	0.00	81,000.00	81,000.00	0.00	47,000.00	0.00	0.00	0.00	0.00	81,000.00
31301	Servicio de Agua.	81,000.00	0.00	81,000.00	81,000.00	0.00	47,000.00	0.00	0.00	0.00	0.00	81,000.00
314	Telefonía Tradicional.	42,000.00	0.00	42,000.00	42,000.00	0.00	18,000.00	0.00	0.00	0.00	0.00	42,000.00
31401	Servicio Telefónico Convencional.	42,000.00	0.00	42,000.00	42,000.00	0.00	18,000.00	0.00	0.00	0.00	0.00	42,000.00
316	Servicios de Telecomunicaciones y Satélites.	364,000.00	0.00	364,000.00	364,000.00	0.00	156,000.00	0.00	0.00	0.00	0.00	364,000.00
31603	Servicios de Internet.	364,000.00	0.00	364,000.00	364,000.00	0.00	156,000.00	0.00	0.00	0.00	0.00	364,000.00
3200	Servicios de Arrendamiento.	24,500.00	0.00	24,500.00	24,500.00	0.00	10,500.00	0.00	0.00	0.00	0.00	24,500.00
323	Arrendamiento de Mobiliario y Equipo de Administración, Educacional y Recreativo.	24,500.00	0.00	24,500.00	24,500.00	0.00	10,500.00	0.00	0.00	0.00	0.00	24,500.00
32304	Arrendamiento de Equipo de Administración.	24,500.00	0.00	24,500.00	24,500.00	0.00	10,500.00	0.00	0.00	0.00	0.00	24,500.00
3300	Servicios Profesionales, Científicos, Técnicos y Otros Servicios.	1,985,000.00	0.00	1,985,000.00	1,985,000.00	0.00	865,000.00	0.00	0.00	0.00	0.00	1,985,000.00
336	Servicios de Apoyo Administrativo, Traducción, Fotocopiado e Impresión.	25,000.00	0.00	25,000.00	25,000.00	0.00	25,000.00	0.00	0.00	0.00	0.00	25,000.00
33603	Impresiones Oficiales.	25,000.00	0.00	25,000.00	25,000.00	0.00	25,000.00	0.00	0.00	0.00	0.00	25,000.00
338	Servicios de Vigilancia.	1,960,000.00	0.00	1,960,000.00	1,960,000.00	0.00	840,000.00	0.00	0.00	0.00	0.00	1,960,000.00
33801	Servicios de Vigilancia.	1,960,000.00	0.00	1,960,000.00	1,960,000.00	0.00	840,000.00	0.00	0.00	0.00	0.00	1,960,000.00
3400	Servicios Financieros, Bancarios y Comerciales.	148,500.00	0.00	148,500.00	148,500.00	0.00	136,500.00	0.00	0.00	0.00	0.00	148,500.00
341	Servicios Financieros y Bancarios.	21,000.00	0.00	21,000.00	21,000.00	0.00	9,000.00	0.00	0.00	0.00	0.00	21,000.00
34101	Servicios Bancarios y Financieros.	21,000.00	0.00	21,000.00	21,000.00	0.00	9,000.00	0.00	0.00	0.00	0.00	21,000.00
345	Seguro de Bienes Patrimoniales.	127,500.00	0.00	127,500.00	127,500.00	0.00	127,500.00	0.00	0.00	0.00	0.00	127,500.00
34501	Seguro de Bienes Patrimoniales.	127,500.00	0.00	127,500.00	127,500.00	0.00	127,500.00	0.00	0.00	0.00	0.00	127,500.00
3500	Servicios de Instalación, Reparación, Mantenimiento y Conservación.	2,821,511.13	0.00	2,821,511.13	2,821,511.13	0.00	1,241,511.12	0.00	0.00	0.00	0.00	2,821,511.13
351	Conservación y Mantenimiento Menor de Inmuebles.	56,511.13	0.00	56,511.13	56,511.13	0.00	36,511.12	0.00	0.00	0.00	0.00	56,511.13
35106	Conservación y Mantenimiento Menor de Inmuebles.	56,511.13	0.00	56,511.13	56,511.13	0.00	36,511.12	0.00	0.00	0.00	0.00	56,511.13
355	Reparación y Mantenimiento de Equipo de Transporte.	80,000.00	0.00	80,000.00	80,000.00	0.00	40,000.00	0.00	0.00	0.00	0.00	80,000.00
35501	Mantenimiento, Conservación y Reparación de Vehículos Terrestres, Aéreos, Marítimos, Lacustres y Fluviales.	80,000.00	0.00	80,000.00	80,000.00	0.00	40,000.00	0.00	0.00	0.00	0.00	80,000.00
357	Instalación, Reparación y Mantenimiento de Maquinaria, Otros Equipos y Herramienta.	25,000.00	0.00	25,000.00	25,000.00	0.00	25,000.00	0.00	0.00	0.00	0.00	25,000.00
35701	Mantenimiento y Conservación de Maquinaria y Equipo.	25,000.00	0.00	25,000.00	25,000.00	0.00	25,000.00	0.00	0.00	0.00	0.00	25,000.00
358	Servicios de Limpieza y Manejo de Desechos.	2,660,000.00	0.00	2,660,000.00	2,660,000.00	0.00	1,140,000.00	0.00	0.00	0.00	0.00	2,660,000.00
35801	Servicios de Lavandería, Limpieza, Higiene y Fumigación.	2,660,000.00	0.00	2,660,000.00	2,660,000.00	0.00	1,140,000.00	0.00	0.00	0.00	0.00	2,660,000.00
3700	Servicios de Traslado y Viáticos.	105,000.00	0.00	105,000.00	105,000.00	0.00	55,000.00	0.00	0.00	0.00	0.00	105,000.00
371	Pasajes Aéreos.	25,000.00	0.00	25,000.00	25,000.00	0.00	25,000.00	0.00	0.00	0.00	0.00	25,000.00
37111	Pasajes Nacionales Aéreos.	25,000.00	0.00	25,000.00	25,000.00	0.00	25,000.00	0.00	0.00	0.00	0.00	25,000.00
372	Pasajes Terrestres.	15,000.00	0.00	15,000.00	15,000.00	0.00	5,000.00	0.00	0.00	0.00	0.00	15,000.00
37211	Pasajes Nacionales Terrestres.	15,000.00	0.00	15,000.00	15,000.00	0.00	5,000.00	0.00	0.00	0.00	0.00	15,000.00
375	Viáticos en el País.	65,000.00	0.00	65,000.00	65,000.00	0.00	25,000.00	0.00	0.00	0.00	0.00	65,000.00
37511	Viáticos Nacionales.	65,000.00	0.00	65,000.00	65,000.00	0.00	25,000.00	0.00	0.00	0.00	0.00	65,000.00
3800	Servicios Oficiales.	12,692,099.00	0.00	12,692,099.00	45,000.00	12,647,099.00	0.00	0.00	0.00	0.00	0.00	12,692,099.00

GOBIERNO CONSTITUCIONAL DEL ESTADO DE CHIAPAS
SECRETARÍA DE FINANZAS

Por Capítulos, Concepto, Partida Genérica y Partida Específica por Clasificación Administrativa
SISTEMA PRESUPUESTARIO 2026
(PESOS)

2.1.1.2.1.040 Universidad Intercultural de Chiapas

Capítulo/Concepto/ Partida/Gasto	Descripción	Presupuesto Aprobado	Modificación Neta	Presupuesto Modificado	Presupuesto Liberado	Presupuesto por Liberar	Presupuesto Ministrado	Presupuesto Comprometido	Presupuesto Devengado	Presupuesto Ejercido	Presupuesto Pagado	Subejercicio
382	Gastos de Orden Social y Cultural.	45,000.00	0.00	45,000.00	45,000.00	0.00	0.00	0.00	0.00	0.00	0.00	45,000.00
38201	Gastos de Orden Social.	45,000.00	0.00	45,000.00	45,000.00	0.00	0.00	0.00	0.00	0.00	0.00	45,000.00
383	Congresos y Convenciones.	12,647,099.00	0.00	12,647,099.00	0.00	12,647,099.00	0.00	0.00	0.00	0.00	0.00	12,647,099.00
38301	Congresos y Convenciones.	12,647,099.00	0.00	12,647,099.00	0.00	12,647,099.00	0.00	0.00	0.00	0.00	0.00	12,647,099.00
3900	Otros Servicios Generales.	775,322.87	0.00	775,322.87	775,322.87	0.00	228,440.95	218,440.95	218,440.95	218,440.95	218,440.95	556,881.92
392	Impuestos y Derechos.	157,093.74	0.00	157,093.74	157,093.74	0.00	22,364.58	12,364.58	12,364.58	12,364.58	12,364.58	144,729.16
39202	Otros Impuestos y Derechos.	120,000.00	0.00	120,000.00	120,000.00	0.00	10,000.00	0.00	0.00	0.00	0.00	120,000.00
39203	Otras Contribuciones.	37,093.74	0.00	37,093.74	37,093.74	0.00	12,364.58	12,364.58	12,364.58	12,364.58	12,364.58	24,729.16
398	Impuesto Sobre Nóminas y Otros que se Deriven de una Relación Laboral.	618,229.13	0.00	618,229.13	618,229.13	0.00	206,076.37	206,076.37	206,076.37	206,076.37	206,076.37	412,152.76
39801	Impuesto Sobre Nóminas y Otros que se Deriven de una Relación Laboral.	191,397.19	0.00	191,397.19	191,397.19	0.00	63,799.06	63,799.06	63,799.06	63,799.06	63,799.06	127,598.13
39804	Impuesto Sobre Nóminas y Otros que se Deriven de una Relación Laboral (Docente).	426,831.94	0.00	426,831.94	426,831.94	0.00	142,277.31	142,277.31	142,277.31	142,277.31	142,277.31	284,554.63


GOBIERNO CONSTITUCIONAL DEL ESTADO DE CHIAPAS

SECRETARÍA DE FINANZAS

Resumen Tipo de Gasto y Partida
SISTEMA PRESUPUESTARIO 2026
(PESOS)

2.1.1.2.1.040 Universidad Intercultural de Chiapas

TIPO GASTO / CAPÍTULOS / CONCEPTOS / PARTIDAS	DESCRIPCIÓN	Presupuesto Aprobado	Modificación Neta	Presupuesto Modificado	Presupuesto Liberado	Presupuesto por Liberar	Presupuesto Ministrado	Presupuesto Comprometido	Presupuesto Devengado	Presupuesto Ejercido	Presupuesto Pagado	Subejercicio
Gran Total		92,382,029.00	0.00	92,382,029.00	76,850,900.01	15,531,528.99	21,391,777.33	14,958,160.20	14,958,160.20	14,253,451.36	14,253,451.36	77,423,868.80
Total Institucional		92,382,029.00	0.00	92,382,029.00	76,850,900.01	15,531,528.99	21,391,777.33	14,958,160.20	14,958,160.20	14,253,451.36	14,253,451.36	77,423,868.80
Total Inversión		0.00	0.00	0.00	0.00	0.00	0.00	0.00	0.00	0.00	0.00	0.00
Total Institucional		92,382,029.00	0.00	92,382,029.00	76,850,900.01	15,531,528.99	21,391,777.33	14,958,160.20	14,958,160.20	14,253,451.36	14,253,451.36	77,423,868.80
Inversión		0.00	0.00	0.00	0.00	0.00	0.00	0.00	0.00	0.00	0.00	0.00
1 Gasto Corriente		92,382,029.00	0.00	92,382,029.00	76,850,900.01	15,531,528.99	21,391,777.33	14,958,160.20	14,958,160.20	14,253,451.36	14,253,451.36	77,423,868.80
1000 Servicios Personales.		72,112,790.00	0.00	72,112,790.00	69,226,300.01	2,886,429.99	18,133,825.26	14,739,719.25	14,739,719.25	14,035,010.41	14,035,010.41	57,370,707.75
1100 Remuneraciones al Personal de Carácter Permanente.		41,293,062.82	495,048.85	41,788,111.67	41,985,568.47	1,792,543.20	13,462,904.61	10,700,580.08	10,700,580.08	10,206,709.69	10,206,709.69	33,677,531.69
113 Sueldos Base al Personal Permanente.		41,293,062.82	495,048.85	41,788,111.67	41,985,568.47	1,792,543.20	13,462,904.61	10,700,580.08	10,700,580.08	10,206,709.69	10,206,709.69	33,677,531.69
11302 Sueldo al Personal Docente		34,709,568.90	495,048.85	35,194,617.75	35,757,678.14	1,436,939.61	11,028,674.97	8,704,521.47	8,704,521.47	8,217,572.02	8,217,572.02	26,490,116.38
11304 Sueldo al Personal de Confianza.		8,583,493.92	0.00	8,583,493.92	8,227,890.33	355,603.59	2,454,229.64	1,996,078.61	1,996,078.61	1,989,137.67	1,989,137.67	6,587,415.31
1300 Remuneraciones Adicionales y Especiales.		15,803,023.52	-947,095.13	14,855,928.39	13,657,862.40	898,065.99	1,852,692.33	1,527,402.19	1,527,402.19	1,382,725.54	1,382,725.54	13,025,826.20
132 Primas de Vacaciones, Dominical y Gratificación de Fin de Año.		9,151,278.44	-947,095.13	8,204,183.31	7,306,117.32	898,065.99	0.00	0.00	0.00	0.00	0.00	8,204,183.31
13201 Primas de Vacaciones y Dominical.		296,886.20	0.00	296,886.20	296,886.20	0.00	0.00	0.00	0.00	0.00	0.00	296,886.20
13202 Aguinaldo o Gratificación de Fin de Año.		2,633,045.32	0.00	2,633,045.32	2,633,045.32	0.00	0.00	0.00	0.00	0.00	0.00	2,633,045.32
13205 Primas de Vacaciones y Dominical (Docente).		473,588.48	0.00	473,588.48	473,588.48	0.00	0.00	0.00	0.00	0.00	0.00	473,588.48
13206 Aguinaldo o Gratificación de Fin de Año (Docente).		5,747,758.44	-947,095.13	4,800,663.31	3,902,597.32	898,065.99	0.00	0.00	0.00	0.00	0.00	4,800,663.31
134 Compensaciones.		6,351,745.08	0.00	6,351,745.08	6,351,745.08	0.00	1,852,592.33	1,527,402.19	1,527,402.19	1,382,725.54	1,382,725.54	4,824,342.69
13402 Compensaciones por Servicios Especiales.		6,351,745.08	0.00	6,351,745.08	6,351,745.08	0.00	1,852,592.33	1,527,402.19	1,527,402.19	1,382,725.54	1,382,725.54	4,824,342.69
1400 Seguridad Social.		9,947,933.96	492,046.28	10,439,980.24	10,216,159.44	193,820.80	2,402,478.32	2,115,886.98	2,115,886.98	2,115,886.98	2,115,886.98	8,294,932.26
141 Aportaciones de Seguridad Social.		7,247,923.46	0.00	7,247,923.46	7,121,793.11	126,130.35	1,875,467.91	1,658,595.69	1,658,595.69	1,658,595.69	1,658,595.69	5,589,327.77
14103 Aportaciones al INSS.		7,247,923.46	0.00	7,247,923.46	7,121,793.11	126,130.35	1,875,467.91	1,658,595.69	1,658,595.69	1,658,595.69	1,658,595.69	5,589,327.77
142 Aportaciones a Fondos de Vivienda.		2,443,741.98	492,046.28	2,935,788.26	2,838,097.81	67,690.45	464,564.91	457,291.29	457,291.29	457,291.29	457,291.29	2,446,466.97
14202 Aportaciones al INFONAVIT.		2,443,741.98	492,046.28	2,935,788.26	2,838,097.81	67,690.45	464,564.91	457,291.29	457,291.29	457,291.29	457,291.29	2,446,466.97
144 Aportaciones para Seguros.		256,268.52	0.00	256,268.52	256,268.52	0.00	62,445.50	0.00	0.00	0.00	0.00	256,268.52
14401 Cuotas para el Seguro de Vida.		256,268.52	0.00	256,268.52	256,268.52	0.00	62,445.50	0.00	0.00	0.00	0.00	256,268.52
1500 Otras Prestaciones Sociales y Económicas.		1,754,900.00	0.00	1,754,900.00	1,754,900.00	0.00	395,850.00	395,850.00	395,850.00	329,688.20	329,688.20	1,359,030.00
159 Otras Prestaciones Sociales y Económicas.		1,754,900.00	0.00	1,754,900.00	1,754,900.00	0.00	395,850.00	395,850.00	395,850.00	329,688.20	329,688.20	1,359,030.00
15906 Previsión Social Múltiple.		1,583,400.00	0.00	1,583,400.00	1,583,400.00	0.00	395,850.00	395,850.00	395,850.00	329,688.20	329,688.20	1,187,550.00
15907 Despensa.		58,000.00	0.00	58,000.00	58,000.00	0.00	0.00	0.00	0.00	0.00	0.00	58,000.00
15909 Despensa (Docente).		113,500.00	0.00	113,500.00	113,500.00	0.00	0.00	0.00	0.00	0.00	0.00	113,500.00
1700 Pago de Estímulos a Servidores Públicos.		1,613,869.70	0.00	1,613,869.70	1,613,869.70	0.00	0.00	0.00	0.00	0.00	0.00	1,613,869.70
171 Estímulos.		1,613,869.70	0.00	1,613,869.70	1,613,869.70	0.00	0.00	0.00	0.00	0.00	0.00	1,613,869.70
17103 Incentivos al Personal.		536,803.20	0.00	536,803.20	536,803.20	0.00	0.00	0.00	0.00	0.00	0.00	536,803.20



GOBIERNO CONSTITUCIONAL DEL ESTADO DE CHIAPAS

SECRETARÍA DE FINANZAS

Resumen Tipo de Gasto y Partida
SISTEMA PRESUPUESTARIO 2026
(PESOS)

2.1.1.2.1.040 Universidad Intercultural de Chiapas


sábado, 4 de abril de 2026

TIPO GASTO / CAPÍTULOS /CONCEPTOS /PARTIDAS	DESCRIPCIÓN	Presupuesto Aprobado	Modificación Neta	Presupuesto Modificado	Presupuesto Liberado	Presupuesto por Liberar	Presupuesto Ministrado	Presupuesto Comprometido	Presupuesto Devengado	Presupuesto Ejercido	Presupuesto Pagado	Subejercicio
17106	Bono por Productividad.	248,000.00	0.00	248,000.00	248,000.00	0.00	0.00	0.00	0.00	0.00	0.00	248,000.00
17107	Incentivos al Personal (Docente).	829,086.50	0.00	829,086.50	829,086.50	0.00	0.00	0.00	0.00	0.00	0.00	829,086.50
2000	Materiales y Suministros.	600,308.00	0.00	600,308.00	600,308.00	0.00	230,000.00	0.00	0.00	0.00	0.00	600,308.00
2100	Materiales de Administración, Emisión de Documentos y Artículos Oficiales.	210,306.00	0.00	210,306.00	210,306.00	0.00	0.00	0.00	0.00	0.00	0.00	210,306.00
211	Materiales, Útiles y Equipos Menores de Oficina.	130,306.00	0.00	130,306.00	130,306.00	0.00	0.00	0.00	0.00	0.00	0.00	130,306.00
21101	Materiales y Útiles de Oficina.	130,306.00	0.00	130,306.00	130,306.00	0.00	0.00	0.00	0.00	0.00	0.00	130,306.00
214	Materiales, Útiles y Equipos Menores de Tecnologías de la Información y Comunicaciones.	80,000.00	0.00	80,000.00	80,000.00	0.00	0.00	0.00	0.00	0.00	0.00	80,000.00
21401	Materiales y Útiles Consumibles para el Procesoamiento en Equipos y Bienes Informáticos.	80,000.00	0.00	80,000.00	80,000.00	0.00	0.00	0.00	0.00	0.00	0.00	80,000.00
2200	Alimentos y Utensilios.	90,000.00	0.00	90,000.00	90,000.00	0.00	30,000.00	0.00	0.00	0.00	0.00	90,000.00
221	Productos Alimenticios para Personas.	90,000.00	0.00	90,000.00	90,000.00	0.00	30,000.00	0.00	0.00	0.00	0.00	90,000.00
22111	Productos Alimenticios para Personas.	90,000.00	0.00	90,000.00	90,000.00	0.00	30,000.00	0.00	0.00	0.00	0.00	90,000.00
2600	Combustibles, Lubricantes y Aditivos.	300,000.00	0.00	300,000.00	300,000.00	0.00	200,000.00	0.00	0.00	0.00	0.00	300,000.00
261	Combustibles, Lubricantes y Aditivos.	300,000.00	0.00	300,000.00	300,000.00	0.00	200,000.00	0.00	0.00	0.00	0.00	300,000.00
26111	Combustibles.	300,000.00	0.00	300,000.00	300,000.00	0.00	200,000.00	0.00	0.00	0.00	0.00	300,000.00
3000	Servicios Generales.	19,668,933.00	0.00	19,668,933.00	7,021,834.00	12,647,099.00	3,027,652.07	218,440.85	218,440.85	218,440.85	218,440.85	19,450,492.85
3100	Servicios Básicos.	1,117,000.00	0.00	1,117,000.00	1,117,000.00	0.00	491,000.00	0.00	0.00	0.00	0.00	1,117,000.00
311	Energía Eléctrica.	630,000.00	0.00	630,000.00	630,000.00	0.00	270,000.00	0.00	0.00	0.00	0.00	630,000.00
31101	Servicio de Energía Eléctrica.	630,000.00	0.00	630,000.00	630,000.00	0.00	270,000.00	0.00	0.00	0.00	0.00	630,000.00
313	Agua.	81,000.00	0.00	81,000.00	81,000.00	0.00	47,000.00	0.00	0.00	0.00	0.00	81,000.00
31301	Servicio de Agua.	81,000.00	0.00	81,000.00	81,000.00	0.00	47,000.00	0.00	0.00	0.00	0.00	81,000.00
314	Telefonía Tradicional.	42,000.00	0.00	42,000.00	42,000.00	0.00	18,000.00	0.00	0.00	0.00	0.00	42,000.00
31401	Servicio Telefónico Convencional.	42,000.00	0.00	42,000.00	42,000.00	0.00	18,000.00	0.00	0.00	0.00	0.00	42,000.00
316	Servicios de Telecomunicaciones y Satélites.	364,000.00	0.00	364,000.00	364,000.00	0.00	156,000.00	0.00	0.00	0.00	0.00	364,000.00
31603	Servicios de Internet.	364,000.00	0.00	364,000.00	364,000.00	0.00	156,000.00	0.00	0.00	0.00	0.00	364,000.00
3200	Servicios de Arrendamiento.	24,500.00	0.00	24,500.00	24,500.00	0.00	10,500.00	0.00	0.00	0.00	0.00	24,500.00
323	Arrendamiento de Mobiliario y Equipo de Administración, Educacional y Recreativo.	24,500.00	0.00	24,500.00	24,500.00	0.00	10,500.00	0.00	0.00	0.00	0.00	24,500.00
32304	Arrendamiento de Equipo de Administración.	24,500.00	0.00	24,500.00	24,500.00	0.00	10,500.00	0.00	0.00	0.00	0.00	24,500.00
3300	Servicios Profesionales, Científicos, Técnicos y Otros Servicios.	1,985,000.00	0.00	1,985,000.00	1,985,000.00	0.00	865,000.00	0.00	0.00	0.00	0.00	1,985,000.00
336	Servicios de Apoyo Administrativo, Traducción, Fotocopiado e Impresión.	25,000.00	0.00	25,000.00	25,000.00	0.00	25,000.00	0.00	0.00	0.00	0.00	25,000.00
33603	Impresiones Oficiales.	25,000.00	0.00	25,000.00	25,000.00	0.00	25,000.00	0.00	0.00	0.00	0.00	25,000.00
338	Servicios de Vigilancia.	1,960,000.00	0.00	1,960,000.00	1,960,000.00	0.00	840,000.00	0.00	0.00	0.00	0.00	1,960,000.00
33801	Servicios de Vigilancia.	1,960,000.00	0.00	1,960,000.00	1,960,000.00	0.00	840,000.00	0.00	0.00	0.00	0.00	1,960,000.00
3400	Servicios Financieros, Bancarios y Comerciales.	148,500.00	0.00	148,500.00	148,500.00	0.00	136,500.00	0.00	0.00	0.00	0.00	148,500.00
341	Servicios Financieros y Bancarios.	21,000.00	0.00	21,000.00	21,000.00	0.00	9,000.00	0.00	0.00	0.00	0.00	21,000.00
34101	Servicios Bancarios y Financieros.	21,000.00	0.00	21,000.00	21,000.00	0.00	9,000.00	0.00	0.00	0.00	0.00	21,000.00

GOBIERNO CONSTITUCIONAL DEL ESTADO DE CHIAPAS
SECRETARÍA DE FINANZAS
Resumen Tipo de Gasto y Partida
SISTEMA PRESUPUESTARIO 2026
(PESOS)

2.1.1.2.1.040 Universidad Intercultural de Chiapas

TIPO GASTO / CAPÍTULOS /CONCEPTOS /PARTIDAS	DESCRIPCIÓN	Presupuesto Aprobado	Modificación Neta	Presupuesto Modificado	Presupuesto Liberado	Presupuesto por Liberar	Presupuesto Ministrado	Presupuesto Comprometido	Presupuesto Devengado	Presupuesto Ejercido	Presupuesto Pagado	Subejercido
345	Seguro de Bienes Patrimoniales.	127,800.00	0.00	127,800.00	127,800.00	0.00	127,800.00	0.00	0.00	0.00	0.00	127,800.00
34501	Seguro de Bienes Patrimoniales.	127,800.00	0.00	127,800.00	127,800.00	0.00	127,800.00	0.00	0.00	0.00	0.00	127,800.00
3500	Servicios de Instalación, Reparación, Mantenimiento y Conservación.	2,821,511.13	0.00	2,821,511.13	2,821,511.13	0.00	1,241,511.12	0.00	0.00	0.00	0.00	2,821,511.13
351	Conservación y Mantenimiento Menor de Inmuebles.	56,511.13	0.00	56,511.13	56,511.13	0.00	36,511.12	0.00	0.00	0.00	0.00	56,511.13
35106	Conservación y Mantenimiento Menor de Inmuebles.	56,511.13	0.00	56,511.13	56,511.13	0.00	36,511.12	0.00	0.00	0.00	0.00	56,511.13
355	Reparación y Mantenimiento de Equipo de Transporte.	80,000.00	0.00	80,000.00	80,000.00	0.00	40,000.00	0.00	0.00	0.00	0.00	80,000.00
35501	Mantenimiento, Conservación y Reparación de Vehículos Terrestres, Aéreos, Marítimos, Lacustres y Fluviales.	80,000.00	0.00	80,000.00	80,000.00	0.00	40,000.00	0.00	0.00	0.00	0.00	80,000.00
357	Instalación, Reparación y Mantenimiento de Maquinaria, Otros Equipos y Herramienta.	25,000.00	0.00	25,000.00	25,000.00	0.00	25,000.00	0.00	0.00	0.00	0.00	25,000.00
35701	Mantenimiento y Conservación de Maquinaria y Equipo.	25,000.00	0.00	25,000.00	25,000.00	0.00	25,000.00	0.00	0.00	0.00	0.00	25,000.00
358	Servicios de Limpieza y Manejo de Desechos.	2,660,000.00	0.00	2,660,000.00	2,660,000.00	0.00	1,140,000.00	0.00	0.00	0.00	0.00	2,660,000.00
35801	Servicios de Lavandería, Limpieza, Higiene y Fumigación.	2,660,000.00	0.00	2,660,000.00	2,660,000.00	0.00	1,140,000.00	0.00	0.00	0.00	0.00	2,660,000.00
3700	Servicios de Traslado y Viáticos.	105,000.00	0.00	105,000.00	105,000.00	0.00	95,000.00	0.00	0.00	0.00	0.00	105,000.00
371	Pasajes Aéreos.	25,000.00	0.00	25,000.00	25,000.00	0.00	25,000.00	0.00	0.00	0.00	0.00	25,000.00
37111	Pasajes Nacionales Aéreos.	25,000.00	0.00	25,000.00	25,000.00	0.00	25,000.00	0.00	0.00	0.00	0.00	25,000.00
372	Pasajes Terrestres.	15,000.00	0.00	15,000.00	15,000.00	0.00	5,000.00	0.00	0.00	0.00	0.00	15,000.00
37211	Pasajes Nacionales Terrestres.	15,000.00	0.00	15,000.00	15,000.00	0.00	5,000.00	0.00	0.00	0.00	0.00	15,000.00
375	Viáticos en el País.	65,000.00	0.00	65,000.00	65,000.00	0.00	25,000.00	0.00	0.00	0.00	0.00	65,000.00
37511	Viáticos Nacionales.	65,000.00	0.00	65,000.00	65,000.00	0.00	25,000.00	0.00	0.00	0.00	0.00	65,000.00
3800	Servicios Oficiales.	12,692,099.00	0.00	12,692,099.00	45,000.00	12,647,099.00	0.00	0.00	0.00	0.00	0.00	12,692,099.00
382	Gastos de Orden Social y Cultural.	45,000.00	0.00	45,000.00	45,000.00	0.00	0.00	0.00	0.00	0.00	0.00	45,000.00
38201	Gastos de Orden Social.	45,000.00	0.00	45,000.00	45,000.00	0.00	0.00	0.00	0.00	0.00	0.00	45,000.00
383	Congresos y Convenciones.	12,647,099.00	0.00	12,647,099.00	0.00	12,647,099.00	0.00	0.00	0.00	0.00	0.00	12,647,099.00
38301	Congresos y Convenciones.	12,647,099.00	0.00	12,647,099.00	0.00	12,647,099.00	0.00	0.00	0.00	0.00	0.00	12,647,099.00
3900	Otros Servicios Generales.	776,322.87	0.00	776,322.87	776,322.87	0.00	238,440.95	218,440.95	218,440.95	218,440.95	218,440.95	538,881.92
392	Impuestos y Derechos.	157,093.74	0.00	157,093.74	157,093.74	0.00	12,364.58	12,364.58	12,364.58	12,364.58	12,364.58	144,729.16
39202	Otros Impuestos y Derechos.	120,000.00	0.00	120,000.00	120,000.00	0.00	10,000.00	0.00	0.00	0.00	0.00	120,000.00
39203	Otras Contribuciones.	37,093.74	0.00	37,093.74	37,093.74	0.00	12,364.58	12,364.58	12,364.58	12,364.58	12,364.58	24,729.16
398	Impuesto Sobre Nóminas y Otros que se Deriven de una Relación Laboral.	618,229.13	0.00	618,229.13	618,229.13	0.00	206,076.37	206,076.37	206,076.37	206,076.37	206,076.37	412,152.76
39801	Impuesto Sobre Nóminas y Otros que se Deriven de una Relación Laboral.	191,397.19	0.00	191,397.19	191,397.19	0.00	63,799.06	63,799.06	63,799.06	63,799.06	63,799.06	127,598.13
39804	Impuesto Sobre Nóminas y Otros que se Deriven de una Relación Laboral (Docente).	426,831.94	0.00	426,831.94	426,831.94	0.00	142,277.31	142,277.31	142,277.31	142,277.31	142,277.31	284,554.63



DESTINO DE LOS RECURSOS FEDERALES QUE RECIBEN UNIVERSIDADES E INSTITUCIONES DE EDUCACIÓN MEDIA SUPERIOR Y SUPERIOR

En términos del artículo 37, fracción V, del Decreto de Presupuesto de Egresos de la Federación para el Ejercicio Fiscal 2026

Información desagregada de matrícula

La información presentada es acumulada al periodo que se reporta

Del 01 de enero al 31 de marzo de 2026

Universidad / Institución	U. Int. de Chiapas
---------------------------	--------------------

CONSOLIDADO			
Nivel Educativo	Número de Alumnos		
	Primer Ingreso	Reingreso	Total
Medio Superior	0	0	0
Técnico Superior Universitario	0	0	0
Licenciatura	135	2,343	2,478
Especialidad	0	0	0
Maestría	0	27	27
Doctorado	0	0	0
Otros	0	0	0
TOTAL	135	2,370	2,505

Nivel Educativo	Escuela/Facultad/Centro	Municipio	Programa/Carrera	Número de Alumnos		
				Primer Ingreso	Reingreso	Total
Licenciatura	Sede Central San Cristóbal de Las Casas	San Cristóbal de Las Casas, Chiapas	Médico Cirujano	135	471	606
Licenciatura	Sede Central San Cristóbal de Las Casas	San Cristóbal de Las Casas, Chiapas	Desarrollo Sustentable	0	73	73
Licenciatura	Sede Central San Cristóbal de Las Casas	San Cristóbal de Las Casas, Chiapas	Turismo Alternativo	0	136	136
Licenciatura	Sede Central San Cristóbal de Las Casas	San Cristóbal de Las Casas, Chiapas	Lengua y Cultura	0	353	353
Licenciatura	Sede Central San Cristóbal de Las Casas	San Cristóbal de Las Casas, Chiapas	Comunicación Intercultural	0	114	114
Licenciatura	Sede Central San Cristóbal de Las Casas/El Porvenir	San Cristóbal de Las Casas, Chiapas	Agroecología	0	109	109
Licenciatura	Unidad Académica Multidisciplinaria Oxchuc	Oxchuc, Chiapas	Desarrollo Sustentable	0	60	60
Licenciatura	Unidad Académica Multidisciplinaria Oxchuc	Oxchuc, Chiapas	Lengua y Cultura	0	232	232
Licenciatura	Unidad Académica Multidisciplinaria Oxchuc	Oxchuc, Chiapas	Derecho Intercultural	0	51	51
Licenciatura	Unidad Académica Multidisciplinaria Las Margaritas	Las Margaritas, Chiapas	Lengua y Cultura	0	91	91
Licenciatura	Unidad Académica Multidisciplinaria Las Margaritas	Las Margaritas, Chiapas	Turismo Alternativo	0	22	22
Licenciatura	Unidad Académica Multidisciplinaria Las Margaritas	Las Margaritas, Chiapas	Derecho Intercultural	0	76	76
Licenciatura	Unidad Académica Multidisciplinaria Yajalón	Yajalón, Chiapas	Desarrollo Sustentable	0	46	46
Licenciatura	Unidad Académica Multidisciplinaria Yajalón	Yajalón, Chiapas	Lengua y Cultura	0	246	246
Licenciatura	Unidad Académica Multidisciplinaria Yajalón	Yajalón, Chiapas	Derecho Intercultural	0	59	59
Licenciatura	Unidad Académica Multidisciplinaria Yajalón/Bachajón	Yajalón, Chiapas	Lengua y Cultura	0	139	139
Licenciatura	Unidad Académica Multidisciplinaria Valle de Tulum	Salto de Agua, Chiapas	Turismo Alternativo	0	21	21
Licenciatura	Unidad Académica Multidisciplinaria Valle de Tulum	Salto de Agua, Chiapas	Lengua y Cultura	0	44	44
Maestría	Sede Central San Cristóbal de Las Casas	San Cristóbal de Las Casas, Chiapas	Maestría en Economía Social y Solidaria	0	12	12
Maestría	Sede Central San Cristóbal de Las Casas	San Cristóbal de Las Casas, Chiapas	Maestría en Estudios Interculturales	0	15	15
						0
TOTAL				135	2,370	2,505

LIC. JOSÉ ESTEBAN HERNÁNDEZ CRUZ

Sello de Servicios Escolares

JEFE DEL DEPARTAMENTO
DE SERVICIOS ESCOLARES

Nota: La fracción V del artículo 37 en este formato, es independiente del artículo 35 del PEF 2026 sobre matrícula Auditada que deberá ser entregado a la instancia correspondiente.

(Puede agregar al formato las filas que sean necesarias).